



Memperluas Jangkauan, Mengoptimalkan Digitalisasi

*Expanding Reach,
Optimizing Digitalization*

Laporan Tahunan
Annual Report

2023




**PT Surya Timur Alam Raya
Asset Management**

 **Menara Tekno Lt. 9 Jl. Fachrudin
No. 19 Jakarta Pusat 10250**

 **021 39725678**


 **info@star-am.com**

Laporan Tahunan
Annual Report



2023

Live at





STAR AM



DAFTAR ISI **TABLE OF CONTENT**

SANGGAHAN DAN BATASAN TANGGUNG JAWAB	10
<i>Disclaimer and Limits of Responsibility</i>	
TEMA 2023	11
<i>The 2023 Theme</i>	
DAFTAR ISI	6
<i>Table of Contents</i>	
PERFORMA 2023	12
<i>The 2023 Performance</i>	
SEKILAS TENTANG STAR AM	14
<i>A Brief of STAR AM</i>	
MILESTONE	16
<i>Milestone</i>	

Laporan Dewan Komisaris	32
<i>The Board of Commissioners Report</i>	
Pandangan atas Prospek Usaha dan Strategi 2024	33
<i>Views on Business Prospect and 2024 Strategy</i>	
Pandangan atas Penerapan Tata Kelola Perusahaan yang Baik	33
<i>Views on Good Corporate Governance</i>	
Peran Dewan Komisaris atas Penerapan dan Pengelolaan WBS	34
<i>Role of the Board of Commissioners on the WBS Implementation and Management</i>	
Perubahan Komposisi Dewan Komisaris	35
<i>Changes in the Composition of the Board of Commissioners</i>	
Apresiasi	35
<i>Appreciation</i>	
Laporan Direksi	36
<i>The Board of Directors Report</i>	
Tinjauan Makroekonomi dan Industri	37
<i>Macroeconomic and Industry Review</i>	
Kebijakan Strategis	38
<i>Strategic Policy</i>	
Perbandingan antara Hasil yang Dicapai dengan yang Ditargetkan	38
<i>Comparison between Achieved and Targeted Results</i>	
Kendala yang Dihadapi	39
<i>Obstacles Encountered</i>	
Prospek Usaha 2024 dan Kebijakan Strategis	39
<i>Business Prospects in 2024 and Strategic Policies</i>	
Penerapan Praktik Tata Kelola Perusahaan yang Baik	40
<i>Implementation of Good Corporate Governance</i>	
Perubahan Komposisi Direksi Tahun 2023	40
<i>Changes in the Composition of the Board of Directors in 2023</i>	
Apresiasi	41
<i>Appreciation</i>	

01 IKHTISAR KINERJA 2023 THE 2023 PERFORMANCE HIGHLIGHTS

Ikhtisar Kinerja Operasional	20
<i>Operational Performance Highlights</i>	
Ikhtisar Data Keuangan Penting	23
<i>Financial Information Highlights</i>	
Ikhtisar Saham	26
<i>Stock Highlights</i>	
Ikhtisar Dividen	27
<i>Dividends Highlights</i>	
Informasi tentang Obligasi, Sukuk atau Obligasi Konversi	27
<i>Information on Bonds, Sukuk, or Convertible Bonds</i>	
Informasi tentang Sumber Pendanaan Lainnya	27
<i>Information on Other Funding Sources</i>	
Kilas Peristiwa Penting	27
<i>Event Highlights</i>	

02 LAPORAN MANAJEMEN MANAGEMENT REPORT

03

PROFIL PERUSAHAAN COMPANY PROFILE

Informasi Umum Perusahaan <i>Company General Information</i>	44
Riwayat Singkat Perusahaan <i>Company Brief</i>	46
Bidang Usaha serta Produk dan Jasa <i>Field of Business, Products, and Services</i>	46
Kegiatan Usaha Berdasarkan Anggaran Dasar <i>Business Activities Based on Articles of Association</i>	46
Produk dan Jasa yang Dijalankan <i>Products and Services Offered</i>	47
Produk Unggulan 2023 <i>Featured Products in 2023</i>	50
Kerangka Investasi <i>Investment Framework</i>	50
Visi, Misi, dan Budaya Perusahaan <i>Vision, Mission, and Corporate Culture</i>	53
Filosofi Bisnis <i>Business Philosophy</i>	55
Makna Logo Perusahaan <i>The Meaning of the Company's Logo</i>	56
Struktur Organisasi <i>Organization Structure</i>	58
Profil Dewan Pengawas Syariah <i>Sharia Supervisory Board</i>	60
Profil Dewan Komisaris <i>Board of Commissioners Profile</i>	62
Profil Direksi <i>Board of Directors Profile</i>	64
Struktur dan Komposisi Pemegang Saham <i>Structure and Composition of Shareholders</i>	69
Sumber Daya Manusia <i>Human Resources</i>	72
Komitmen Pengelolaan SDM Berintegritas <i>Integrity Commitment on the Management of Human Resources</i>	72
Demografi dan Pengembangan Kompetensi Karyawan <i>Employee Demographics and Competency Development</i>	72

Teknologi Informasi <i>Information Technology</i>	76
Implementasi Sistem Teknologi Informasi <i>Implementation of Information Technology System</i>	76
Keanggotaan Asosiasi <i>Association Membership</i>	77
Lembaga dan Profesi Penunjang <i>Supporting Institutions and Professionals</i>	77
Penghargaan dan Sertifikasi <i>Awards and Certifications</i>	79
Informasi pada Situs Web Perusahaan <i>Information on Company Website</i>	79

04

ANALISIS DAN PEMBAHASAN MANAJEMEN MANAGEMENT DISCUSSION AND ANALYSIS

Tinjauan Perekonomian dan Industri <i>Economic and Industry Review</i>	82
Rencana Strategis 2023 <i>Strategic Plan in 2023</i>	83
Prospek Usaha <i>Business Prospect</i>	83
Aspek Pemasaran <i>Marketing Aspect</i>	84
Strategi Pemasaran <i>Marketing Strategy</i>	84
Tinjauan Operasi per Segmen Usaha <i>Operation per Business Segment Review</i>	84
Produk dan Layanan <i>Product and Services</i>	85
Reksa Dana Pasar Uang <i>Money Market Funds</i>	86

Reksa Dana Pendapatan Tetap <i>Fixed Income Fund</i>	86	<i>Material Information and Facts that Occur After the Date of the Accountant's Report</i>	
Reksa Dana Campuran <i>Balanced Fund</i>	87	Transaksi Material dengan Pihak Berelasi/Afiliasi	105
Reksa Dana Saham <i>Equity Fund</i>	87	<i>Material Transaction with Affiliated /Related</i>	
Reksa Dana Indeks <i>Index Fund</i>	87	Manfaat Karyawan	106
Reksa Dana Terproteksi <i>Protected Funds</i>	88	<i>Employee Benefits</i>	
Jumlah Produk Pengelolaan Dana (KPD) <i>Number of Discretionary Fund Contracts (KPD)</i>	88	Modal Kerja Bersih Disesuaikan	108
Tabel Peringkat Manager Investasi <i>League Table Rank</i>	89	<i>Adjusted Net Working Capital</i>	
Mitra Agen Penjualan Efek Reksa Dana (APERD) <i>Mutual Sales Fund Agent</i>	89	Program Kepemilikan Saham oleh Karyawan dan/atau Manajemen yang Dilaksanakan Perusahaan (ESOP/MSOP)	109
Jumlah Nasabah <i>Number of Customers</i>	90	<i>Share Ownership Program by Employees and/or Management Implemented by the Company (ESOP/MSOP)</i>	
Dana Kelolaan <i>Assets Under Management</i>	91	Informasi Kelangsungan Usaha	109
Proporsi Dana Kelolaan Reksa Dana Berdasarkan Jenis Investor (2021 -2023) <i>Proportion of Fund Assets Under Management Based on Type of Investors (2022-2023)</i>	92	<i>Business Continuity Information</i>	
Proporsi Dana Kelolaan Reksa Dana Berdasarkan Jenis Investasi (2021 -2023) <i>Proportion of Fund Assets Under Management Based on Type of Investments (2021-2023)</i>	92	Hal-hal yang Berpotensi Berpengaruh Signifikan terhadap Kelangsungan Usaha Perusahaan	109
Tinjauan Keuangan <i>Financial Overview</i>	93	<i>Potential Matters that Have Significant Influences on the Sustainability of the Company's Business</i>	
Analisis Posisi Keuangan <i>Financial Position Analysis</i>	93	Asesmen Manajemen atas Hal-hal yang Berpotensi Berpengaruh Signifikan Terhadap Kelangsungan Usaha Perusahaan	110
Analisis Laba (Rugi) <i>Profit (Loss) Analysis</i>	96	<i>Management's Assessment on Potential Significant Impacts of the Continuity of the Company's</i>	
Analisis Arus Kas <i>Cash Flow Analysis</i>	98	Asumsi yang Digunakan Manajemen dalam Melakukan Asesmen	110
Rasio Keuangan <i>Financial Ratios</i>	100	<i>Assumptions Used by Management in Conducting Assessment</i>	
Struktur Modal <i>Capital Structure</i>	101		
Investasi Barang Modal dan Ikatan Material Terkait yang Direalisasikan pada Tahun Buku Terakhir <i>Capital Investments and Material Commitments Realized in the Last Fiscal Year</i>	102		
Informasi dan Fakta Material yang Terjadi Setelah Tanggal Laporan Akuntan	104		

05

TATA KELOLA PERUSAHAAN GOOD CORPORATE GOVERNANCE

Governance Outcome: Pencapaian Terbaik Penerapan GCG 2023 114

Governance Outcome: Highest Achievement of GCG Implementation in 2023

Perkembangan Penerapan Tata Kelola Perusahaan yang Baik di Lingkup STAR AM	115		Sistem Pengendalian Internal	145
<i>Development in the Implementation of Good Corporate Governance in the STAR AM Environment</i>			<i>Internal Control System</i>	
Prinsip Dasar dan Komitmen Penerapan Tata Kelola Perusahaan yang Baik	115		Manajemen Risiko	146
<i>Basic Principle and Commitment in the Implementation of Good Corporate Governance</i>			<i>Risk Management</i>	
Komitmen Penerapan Prinsip-prinsip GCG	116		Perkara Hukum	149
<i>Commitment of GCG Principles Implementation</i>			<i>Legal Cases</i>	
Penyelarasan Pilar Governansi PUGKI	118		Kode Etik	149
<i>PUGKI Governance Pillars Alignment</i>			<i>Code of Ethics</i>	
Komitmen Penerapan Tata Kelola Perusahaan Secara Berkelanjutan	121		Isi Kode Etik	150
<i>Commitment in the Implementation of Sustainable Good Corporate Governance</i>			<i>Code of Ethics Details</i>	
Struktur dan Mekanisme Tata Kelola Perusahaan	121		Sistem Pelaporan Pelanggaran	156
<i>Corporate Governance Structure and Mechanism</i>			<i>Whistleblowing System</i>	
Nilai-nilai Inti Perusahaan dalam Mendukung Tata Kelola Perusahaan yang Baik	123		Komitmen Anti-Fraud dan Anti-Korupsi	156
<i>Core Values in Supporting Good Corporate Governance</i>			<i>Commitment of Anti-Fraud and Anti-Corruption</i>	
Struktur Organ Tata Kelola Perusahaan yang Baik	124		Akses Keterbukaan Informasi Perusahaan	157
<i>Good Corporate Governance Organ Structure</i>			<i>Access to Corporate Information Disclosure</i>	
Pemegang Saham dan Rapat Umum Pemegang Saham (RUPS)	124			
<i>Shareholders and General Meeting of Shareholders (GMS)</i>				
Dewan Komisaris	128			
<i>The Board of Commissioners</i>				
Direksi	132			
<i>The Board of Directors</i>				
Dewan Pengawas Syariah	138			
<i>Sharia Supervisory Board</i>				
Komite Audit	140			
<i>Audit Committee</i>				
Komite Investasi	142			
<i>Investment Committee</i>				
Internal Audit	143			
<i>Internal Audit</i>				
Audit Eksternal	144			
<i>External Audit</i>				

06

TANGGUNG JAWAB SOSIAL PERUSAHAAN

CORPORATE SOCIAL RESPONSIBILITY

Komitmen terhadap Tanggung Jawab Sosial Perusahaan 160

Commitment Toward Corporate Sustainability

Pelaksanaan Tanggung Jawab Sosial Perusahaan 160

Implementation of Corporate Social Responsibilities

07

LAPORAN KEUANGAN

FINANCIAL STATEMENTS

162

➤ SANGGAHAN DAN BATASAN TANGGUNG JAWAB

Laporan Tahun 2023 ini memuat berbagai pernyataan kondisi keuangan, hasil operasi, proyeksi, rencana, strategi, kebijakan, serta tujuan Perusahaan, yang digolongkan sebagai pernyataan ke depan dalam pelaksanaan perundang-undangan yang berlaku, kecuali hal-hal yang bersifat historis. Pernyataan-pernyataan tersebut memiliki prospek risiko, ketidakpastian, serta dapat mengakibatkan perkembangan aktual secara material berbeda dari yang dilaporkan.

Pernyataan-pernyataan prospektif dalam Laporan Tahunan ini dibuat berdasarkan berbagai asumsi mengenai kondisi terkini, dan kondisi STAR AM pada masa mendatang serta lingkungan bisnis di mana Perusahaan menjalankan kegiatan usaha. Perusahaan tidak menjamin bahwa dokumen-dokumen yang telah dipastikan keabsahannya ini akan memberikan hasil yang diharapkan.

Laporan Tahunan ini memuat kata "STAR AM", "Kami", dan "Perusahaan", yang didefinisikan sebagai PT Surya Timur Alam Raya Asset Management yang menjalankan kegiatan usaha di bidang manajer investasi. Penyebutan satuan mata uang "Rupiah", "Rp" atau IDR merujuk pada mata uang resmi Republik Indonesia, sedangkan "Dolar AS" atau US\$ merujuk pada mata uang resmi Amerika Serikat. Semua informasi keuangan disajikan dalam mata uang Rupiah sesuai dengan Standar Akuntansi Keuangan Indonesia.

Laporan Tahunan disajikan dalam dua bahasa, yaitu Bahasa Indonesia dan Bahasa Inggris dengan menggunakan jenis dan ukuran huruf yang mudah dibaca dan dicetak dengan kualitas yang baik, dan Laporan Tahunan ini dapat dilihat dan diunduh di situs resmi Perusahaan, yaitu www.star-am.com.

➤ DISCLAIMER AND LIMITS OF RESPONSIBILITY

The 2023 Annual Report provides statements on the financial condition, operational results, projections, plans, strategies, policies, and Company Goals. It is categorized as forward looking statements in accordance with prevailing laws, except for historical matters. These statements carry risks, uncertainties, and may result in actual developments that materially differ from those reported.

The forward-looking statements in the annual report are based on the assumptions about the current condition and STAR AM future conditions, as well as the business environment, in which the Company operates. The Company does not guarantee the verified documents will yield the expected results.

This Annual Report uses the terms "STAR AM," "We," and "the Company," which are defined as PT Surya Timur Alam Raya Asset Management, a company engaged in the investment management business. The currency units "Rupiah," "Rp," or IDR refer to the official currency of the Republic of Indonesia, while "US Dollar" or "US\$" refer to the official currency of the United States. All financial information is presented in Rupiah in accordance with Indonesian Financial Accounting Standards.

The 2023 Annual Report is presented in two languages, Indonesian and English, using a font type and size that are easy to read and printed with good quality. This Annual Report can be viewed and downloaded from the Company's official website at www.star-am.com.

TEMA 2023

THE 2023 THEME



Memperluas Jangkauan,
Mengoptimalkan Digitalisasi

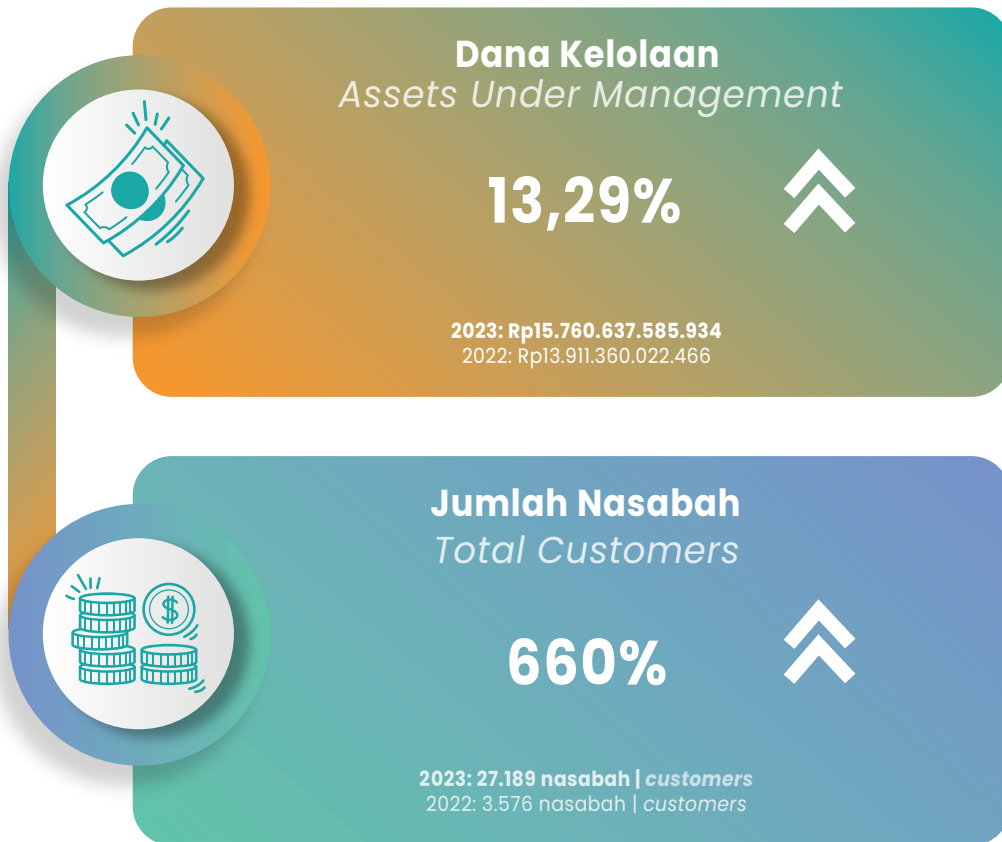
STAR AM telah konsisten berkontribusi bagi kemajuan pasar modal Indonesia, dengan menyediakan layanan manajemen investasi yang profesional, andal dan terpercaya di pasar modal Indonesia, dan STAR AM telah mengembangkan sayap ke Hongkong dan Singapura, serta memperluas jangkauannya di Asia Pasifik. Sejalan dengan *best practice* dan *market conduct*, peningkatan serangkaian upaya dalam rangka perlindungan investor, kredibilitas sektor keuangan dan peningkatan kepercayaan masyarakat. Pada tahun 2023, STAR AM melakukan inovasi pada strategi investasi untuk produk yang berpotensi menjadi produk yang baik di masa yang akan datang.

Expanding Reach, Optimizing
Digitalization

STAR AM has consistently contributed to the advancement of Indonesia's capital market by providing professional, reliable, and trustworthy investment management services. The Company has expanded its reach to Hong Kong and Singapore, further extending its presence in the Asia-Pacific region. In alignment with best practices and market conduct, STAR AM has enhanced efforts to protect investors, strengthen the credibility of the financial sector, and build public trust. In 2023, STAR AM innovated its investment strategies, focusing on products with the potential to become strong performers in the future.

PERFORMA 2023

THE 2023 PERFORMANCE



**“Performa 2023 memperkuat STAR AM, untuk
#PercayaMelangkah dan momentum Melangkah Lebih
Dekat Dengan Impian”**

*“The performance in 2023 strengthens STAR AM to
#ConfidenceInEverySteps and seize the momentum to
Step Closer to Your Dreams.”*



Kilas Pencapaian Lainnya

PENGHARGAAN

Other Achievement Highlights

AWARDS

01

**Mutual Fund Best
Performance Awards
2023**



Kategori : Best Performance Award 2023, STAR Balanced Fund untuk periode 5 Tahun (Edvisor – CNBC).
Category: Best Performance Award 2023, STAR Balanced Fund for the 5-Year period (Edvisor – CNBC).

02

**Investment Manager
Awards 2023 “Best
Investment Manager
2023”**



Kategori: Best Investment Manager 2023, IDR Fixed Income untuk periode 1 Tahun (Investortrust – Infovesta).
Category : Best Investment Manager 2023, IDR Fixed Income for the 1-Year period (Investortrust – Infovesta).

03

**Investment Manager
Awards 2023 “Best
Investment Manager
2023”**



Kategori: Best Investment Manager 2023, USD Fixed Income untuk periode 1 Tahun (Investortrust – Infovesta).
Category: Best Investment Manager 2023, USD Fixed Income for the 1-Year period (Investortrust – Infovesta).

SEKILAS TENTANG STAR AM

A BRIEF OF STAR AM



"STAR AM adalah Perusahaan manajemen investasi yang telah beroperasi hampir 20 tahun, berkontribusi secara konsisten bagi kemajuan pasar modal Indonesia dengan menyediakan layanan manajemen investasi yang profesional, andal, dan terpercaya di pasar modal Indonesia. STAR AM merupakan Anak Perusahaan dari PT Aldiracita Sekuritas Indonesia, sebuah Perusahaan efek sebagai perantara pedagang efek dan penjamin emisi efek, serta dapat bertindak sebagai Mitra Agen Penjualan Efek Reksa Dana (APERD)".

"STAR AM is an asset Management Company which has over nearly 20 years of experience, and contributes consistently to the advancement of the Indonesian capital market by providing investment management that is professional, reliable, and trustworthy. STAR AM is a subsidiary of PT Aldiracita Sekuritas Indonesia, a securities company that acts as securities broker, underwriter, and distribution partner."

01

Berpengalaman hampir 20 tahun di Industri Pasar Modal, serta dikelola oleh sumber daya profesional dan berpengalaman di bidangnya.

With nearly 20 years of experience in the capital market industry, STAR AM is managed by professionals who are experts in their field.

02

Memiliki produk investasi beragam sehingga mendukung diversifikasi portofolio.

It offers a diverse range of investment products, supporting portfolio diversification.

03

Memiliki konsep penjualan *all-weather investing*.

It implements an all-weather investing sales concept.

Keunggulan
STAR AM
STAR AM
Excellence

Kegiatan Usaha yang Dijalankan

Business Activities Conducted

PENASIHAT INVESTASI INVESTMENT ADVISOR

Dengan lisensi sebagai penasihat investasi, Kami menawarkan layanan eksklusif bagi para Nasabah baik Instiusional maupun Individual. Memberikan *update* dan *view* Pasar Modal Indonesia dari berbagai sudut pandang.

With a license as an investment advisor, we offer exclusive services to both institutional and individual customers. We provide updates and perspectives on the Indonesian capital market from various angles.

PENGELOLAAN DANA INVESTASI INVESTMENT FUND MANAGEMENT

Kami secara profesional mengelola dana investasi berupa produk Reksa Dana dan Kontrak Pengelolaan Dana (KPD) dengan tim yang berpengalaman dibidangnya. Agar para investor dapat berinvestasi dengan berbagai pilihan produk investasi.

We professionally manage investment funds through mutual fund products and Discretionary Fund with a team of experienced professionals in the field. It allows investors to invest with a variety of product options.

Produk Unggulan 2023

Featured Products in 2023

STAR Stable Income Fund

Reksa Dana Pendapatan Tetap yang memiliki strategi pertumbuhan yang stabil dengan memperhatikan tingkat risiko yang terukur & terdiversifikasi.

A Fixed Income Fund that employs a stable growth strategy while considering measured and diversified risk levels.

STAR INFOBANK15

Reksa Dana Indeks yang memiliki tujuan untuk memberikan potensi pertumbuhan nilai investasi yang setara dengan kinerja Indeks INFOBANK15.

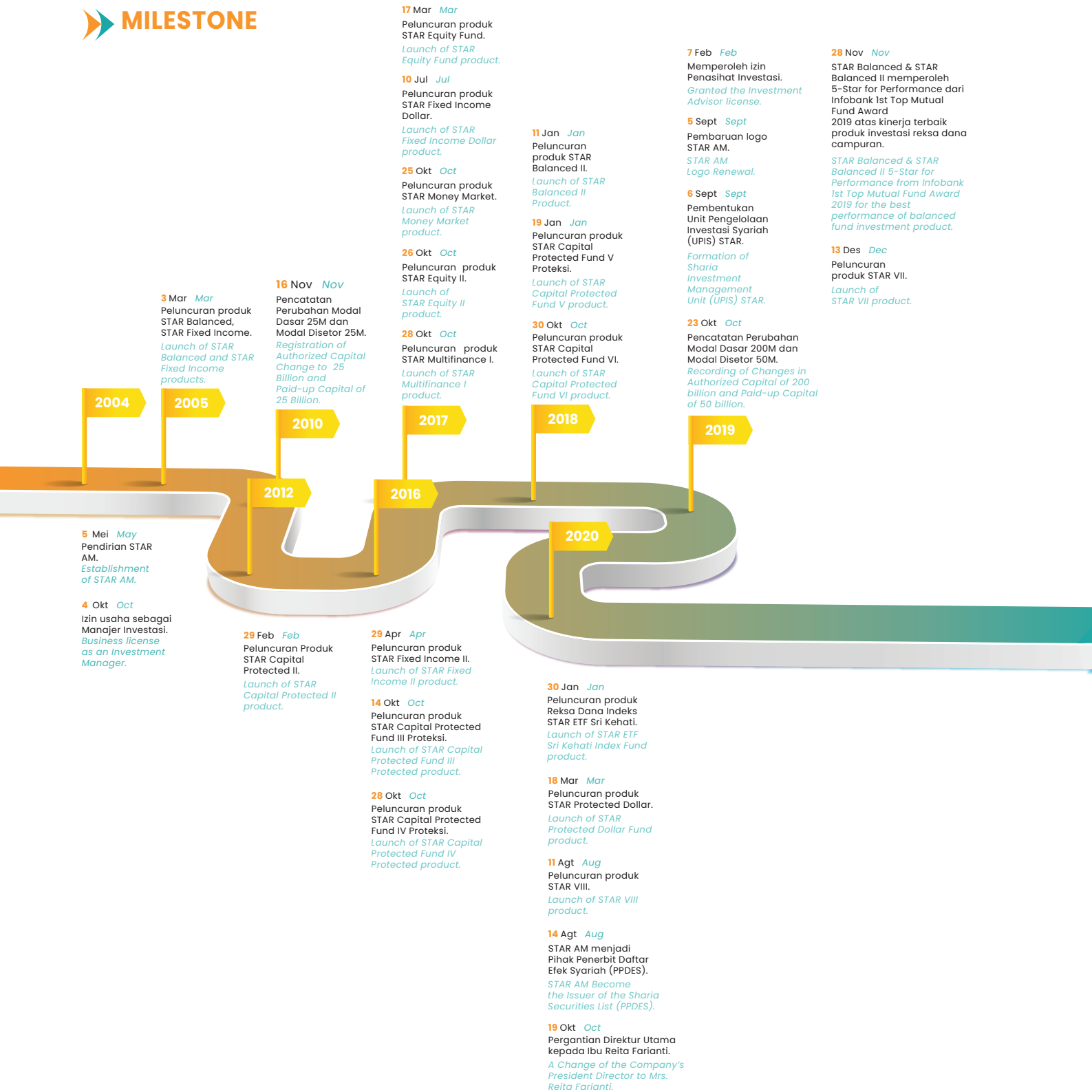
An Index Fund seeks investment growth potential corresponding to the performance of INFOBANK15 Index.

STAR Stable Amanah Sukuk

Reksa Dana Pendapatan Tetap Syariah yang memiliki strategi pertumbuhan yang stabil dengan memperhatikan tingkat risiko yang terukur & terdiversifikasi, serta kepatuhan terhadap prinsip syariah.

A Sharia Fixed Income Fund that employs a stable growth strategy while maintaining a measured and diversified risk level, ensuring compliance with Sharia principles.

MILESTONE



21 Jan Jan

Pengangkatan Direksi baru Heryadi Indrakusuma.
Appointment of the Company's New Director, Mr. Heryadi Indrakusuma.

25 Feb Feb

Peluncuran produk Reksa Dana STAR Money Market III.
Launch of STAR Money Market III product.

30 Mar Mar

Peluncuran produk Reksa Dana Terproteksi STAR Protected XVI.
Launch of STAR Protected XVI product.

25 Jul Jul

Peluncuran produk Reksa Dana STAR Balanced III.
Launch of STAR Balanced III product.

30 Agt Aug

Peluncuran produk Reksa Dana Terproteksi STAR Protected XVIII.
Launch of STAR Protected XVIII product.

20 Sept Sept

Peluncuran produk Reksa Dana STAR Fixed Income 3.
Launch of STAR Fixed Income 3 product.

28 Sept Sept

Peluncuran produk Reksa Dana Terproteksi STAR Protected XVII.
Launch of STAR Protected XVII product.

20 Des Dec

Peluncuran produk Reksa Dana Terproteksi STAR Protected 19.
Launch of STAR Protected 19 product.

2021

2022

2023

12 Jan Jan

Peluncuran produk Reksa Dana STAR Protected Dollar II.
Launch of STAR Protected Dollar II Fund product.

27 Jan Jan

Peluncuran produk Reksa Dana Terproteksi STAR Protected IX.
Launch of STAR Protected Dollar IX product.

4 Feb Feb

Peluncuran produk Reksa Dana STAR Money Market II.
Launch of STAR Money Market II product.

18 Feb Feb

Peluncuran produk Reksa Dana Terproteksi STAR Protected X.
Launch of STAR Protected X product.

5 Mar Mar

Perubahan nama STAR AM serta pindah dan menempati lokasi baru di Menara Tekno.
Changes of STAR AM's name, and moving to the new location in Menara Tekno.

16 Apr Apr

Peluncuran produk Reksa Dana STAR Sharia Money Market.
Launch of STAR Sharia Money Market product.

25 Mei May

Peluncuran produk Reksa Dana Syariah STAR Global Sharia Equity USD.
Launch of STAR Global Sharia Equity USD product.

27 Mei May

Pengangkatan Dewan Komisaris Utama Bapak GE, Ieyanto Yamin dan Komisaris Independen Bapak Robert Pakpahan.
Appointment of Mr. GE, Ieyanto Yamin as Company's President Commissioner and Mr. Robert Pakpahan as Independent Commissioner.

23 Jun Jun

Peluncuran produk Reksa Dana Terproteksi STAR Protected XIV.
Launch of STAR Protected XIV product.

19 Agt Aug

Peluncuran produk Reksa Dana Terproteksi STAR Protected XII.
Launch of STAR Protected XII Fund product.

3 Sept Sept

Peluncuran produk Reksa Dana Terproteksi STAR Protected XI.
Launch of STAR Protected XI product.

24 Sept Sept

Peluncuran produk Reksa Dana Terproteksi STAR Protected XIII.
Launch of STAR Protected XIII product.

5 Okt Oct

Peluncuran produk Reksa Dana Terproteksi STAR Protected XV.
Launch of STAR Protected XV product.

12 Okt Oct

Peluncuran produk Reksa Dana Terproteksi STAR Protected Dollar III.
Launch of STAR Protected Dollar III product.

25 Okt Oct

Peluncuran produk Reksa Dana Terproteksi STAR Protected Dollar IV.
Launch of STAR Protected Dollar IV product.

14 Mar Mar

Peluncuran produk Reksa Dana STAR Obligasi Negara Prima.
Launch of STAR Obligasi Negara Prima product.

31 Mar Mar

Peluncuran produk Reksa Dana STAR Fixed Income 4.
Launch of STAR Fixed Income 4 product.

23 Feb Feb

Penjualan STAR Stable Income Fund kali pertama di Bareksa (Fintech).
The first sale of STAR Stable Income Fund on Bareksa (Fintech).

2 Mei May

Penjualan Reksa Dana STAR Open End Stable Income Fund kali pertama di Bank (Bank Sinarmas).
The first sale of STAR Open End Stable Income Fund at the bank (Bank Sinarmas).

16 Mei May

Peluncuran produk Reksa Dana Terproteksi STAR Protected 21.
Launch of STAR Protected 21 product.

23 Mei May

Peluncuran produk Reksa Dana Terproteksi STAR Protected 20.
Launch of STAR Protected 20 product.

13 Jun Jun

Peluncuran produk Reksa Dana STAR Protected Dollar 5.
Launch of STAR Protected Dollar 5 product.

14 Jun Jun

Pengangkatan Direksi baru Hanif Mantiq dan Susanto Chandra.
Appointment of new Directors Hanif Mantiq and Susanto Chandra.

5 Jul Jul

Peluncuran produk Reksa Dana Syariah Terproteksi STAR Sharia Protected I.
Launch of STAR Sharia Protected I product.

31 Jul Jul

Kali pertama STAR AM masuk sebagai Top 20 dari MI seluruh Indonesia dengan dana kelolaan sebesar Rp6.750.936.612.070.

For the first time, STAR AM entered as the Top 20 from MI throughout Indonesia with funds under management of IDR 6,750,936,612,070.

31 Jul Jul

Peluncuran produk Reksa Dana Indeks STAR INFOBANK15 di Bursa Efek Indonesia
Launch of STAR INFOBANK15 Index fund product on the Indonesia Stock Exchange.

13 Sept Sept

Peluncuran produk Reksa Dana STAR Orion Stable Dollar Bond.
Launch of STAR Orion Stable Dollar Bond product.

8 Nov Nov

Peluncuran produk Reksa Dana Syariah STAR Stable Amanah Sukuk.
Launch of STAR Stable Amanah Sukuk product.

9 Nov Nov

Peluncuran produk Reksa Dana Terproteksi STAR Protected Dollar 6.
Launch of STAR Protected Dollar 6 product.



Ikhtisar Kinerja

Key Performance Highlights





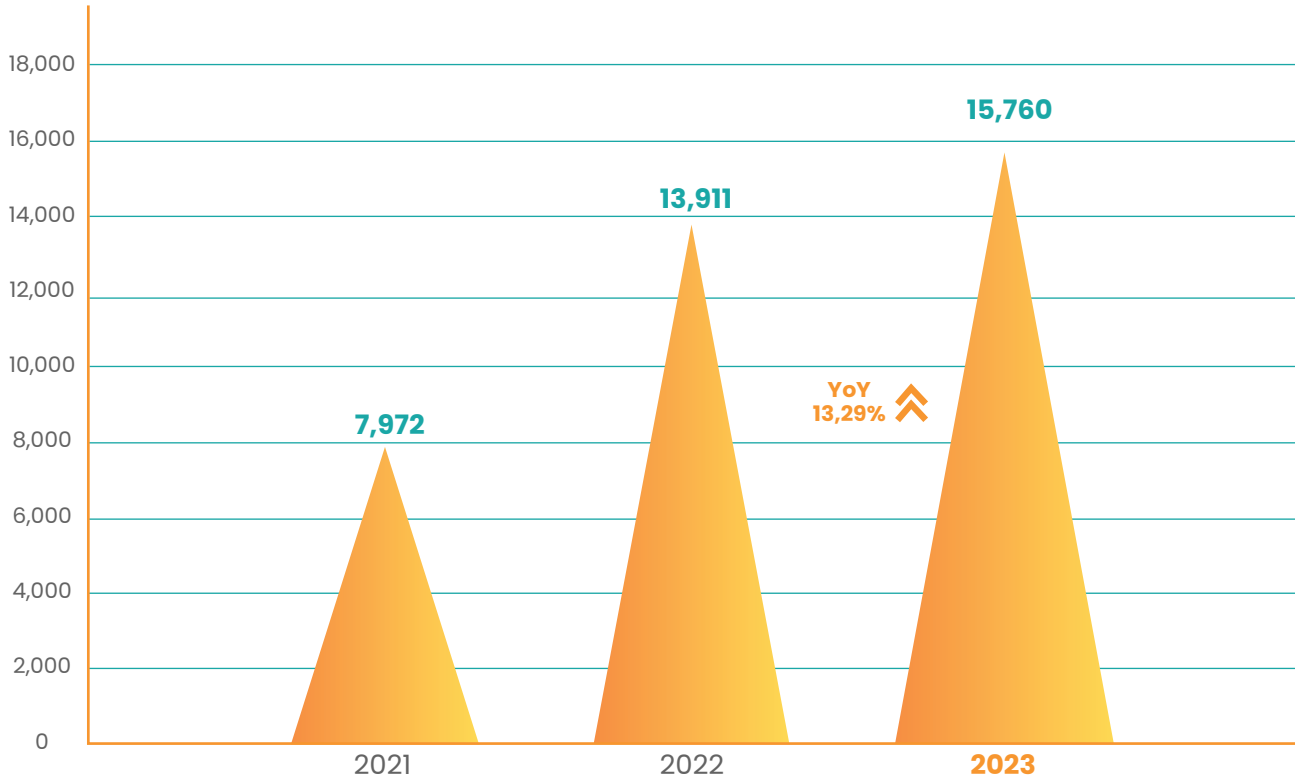
IKHTISAR KINERJA OPERASIONAL

OPERATIONAL PERFORMANCE HIGHLIGHTS

Dana Kelolaan (2021-2023)

Assets Under Management (AUM) (2021-2023)

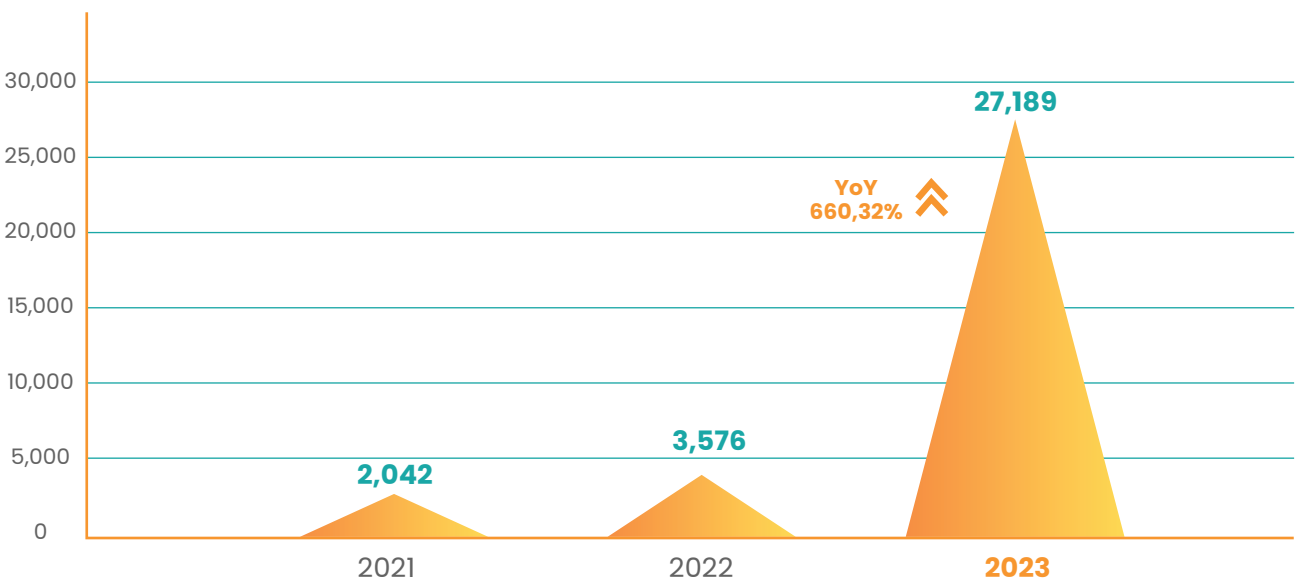
Rp-miliar | Rp-billions



Jumlah Nasabah (2021-2023)

Number of Customers (2021-2023)

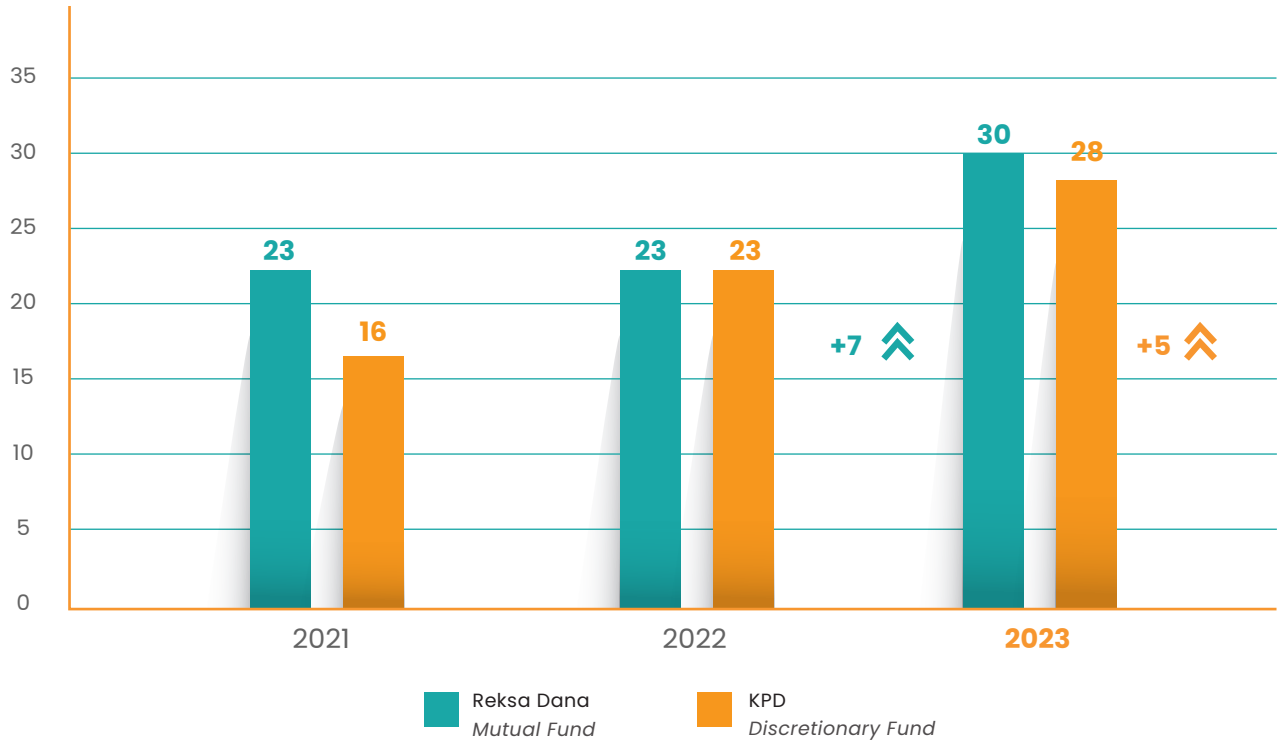
Nasabah | customers



Jumlah Produk Reksa Dana dan Kontrak Pengelolaan Dana (KPD) (2021-2023)

Number of Mutual Fund Products and Discretionary Fund (2021-2023)


produk | products



*) Produk yang aktif dikelola
*) Actively managed products

Tabel Peringkat Manager Investasi

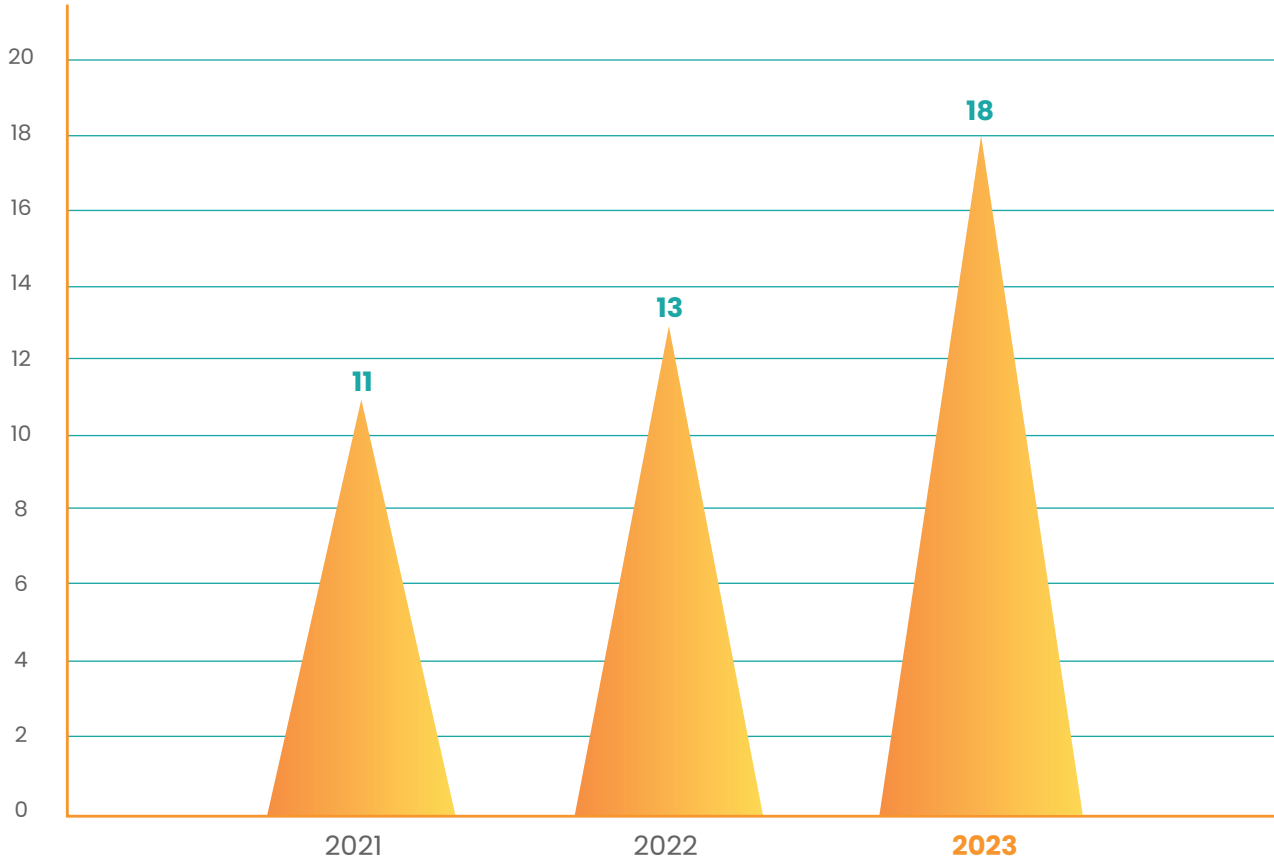
League Table Rank



Mitra Agen Penjualan Efek Reksa Dana (APERD)

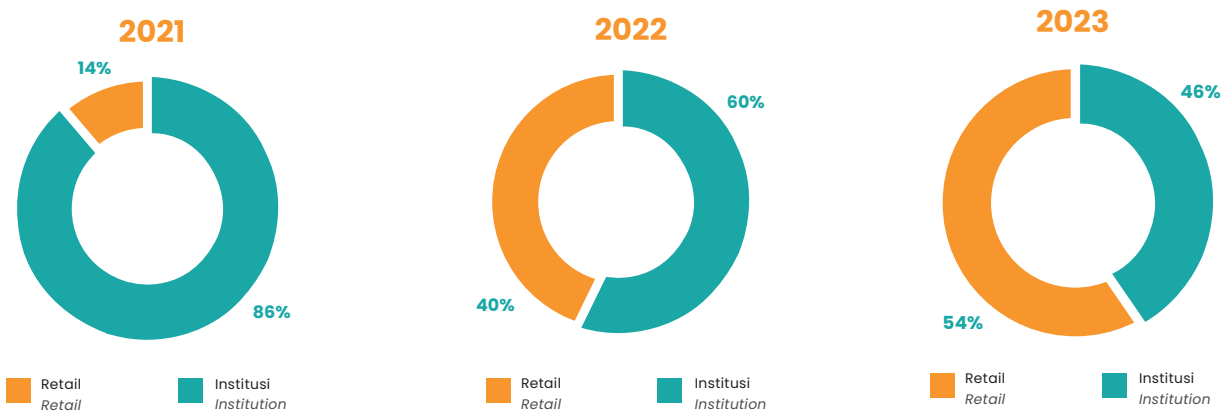
Mutual Fund Sales Agent

mitra | partners



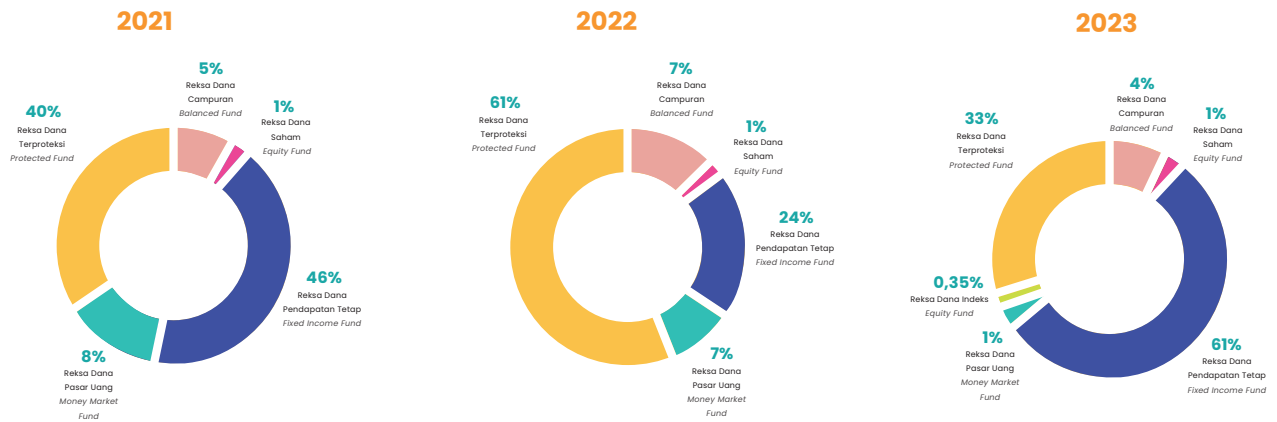
Proporsi Dana Kelolaan Reksa Dana Berdasarkan Jenis Investor (2021-2023)

Proportion of Fund Asset Under Management by Type of Investors (2021-2023)



Proporsi Dana Kelolaan Reksa Dana Berdasarkan Jenis Investasi (2021-2023)

Proportion of Fund Asset Under Management by Type of Investments (2021-2023)



IKHTISAR DATA KEUANGAN PENTING

FINANCIAL INFORMATION HIGHLIGHTS

Laporan Laba (Rugi) dan Penghasilan Komprehensif Lain

Statements of Profit (Loss) and Other Comprehensive Income

dalam Rp | in Rp

Uraian Description	YoY 2022-2023		2023	2022	2021
	%	Nominal			
Pendapatan Revenues	23,15%	17.420.859.191	92.680.352.511	75.259.493.320	48.762.531.812
Beban Usaha Operating expense	(30,44%)	(21.207.651.687)	(90.885.354.952)	(69.677.703.265)	(45.731.026.733)
Labanya Operating Income	(67,84%)	(3.786.792.496)	1.794.997.559	5.581.790.055	3.031.505.079
Pendapatan Lainnya Other Revenues	(78,53%)	(1.214.729.543)	332.110.121	1.546.839.664	111.739.068
Beban Lainnya Other Expenses	(6.998,42%)	(366.806.623)	(372.047.901)	(5.241.278)	(1.696.496.424)
Labanya Profit Before Income Tax	(75,36%)	(5.368.328.662)	1.755.059.779	7.123.388.441	1.446.747.723
Pajak Kini Current Tax	(38,54%)	649.993.121	(1.036.389.329)	(1.686.382.450)	(211.451.757)
Pajak Tangguhan Deferred Tax	133,74%	270.884.212	473.429.831	202.545.619	41.857.493
Beban pajak penghasilan Income tax expense	(62,06%)	920.877.333	(562.959.498)	(1.483.836.831)	(169.594.264)

dalam Rp | in Rp

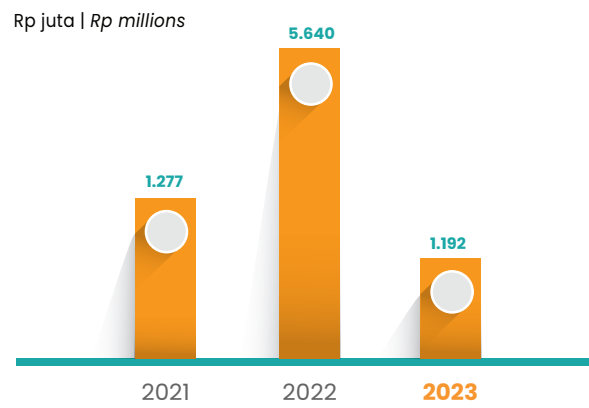
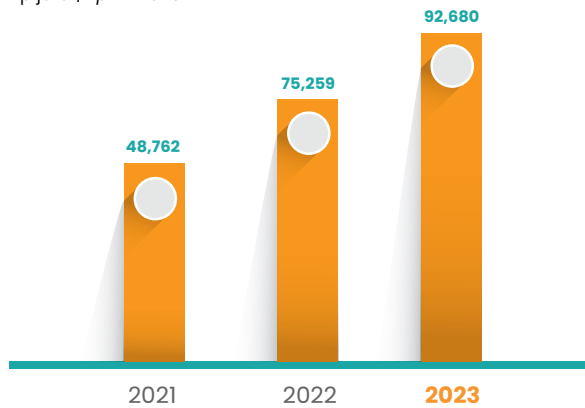
Uraian Description	YoY 2022-2023		2023	2022	2021
	%	Nominal			
Laba Tahun Berjalan Profit for the Year	(78,86%)	(4.447.451.329)	1.192.100.281	5.639.551.610	1.277.153.459
Penghasilan Komprehensif Lain Other Comprehensive income					
Pos-pos yang akan direklasifikasi ke laba rugi Items not to be reclassified to profit or loss	(161,40%)	(959.418.000)	(365.001.000)	594.417.000	(104.650.000)
Jumlah Penghasilan Komprehensif Tahun Berjalan Total Comprehensive Income for the Year	(86,73%)	(5.406.869.329)	827.099.281	6.233.968.610	1.172.503.459

Pendapatan (2021-2023)
Rp juta | Rp millions

Revenues (2021-2023)

**Laba Tahun Berjalan
(2021-2023)**
Rp juta | Rp millions

**Profit for the Year
(2021-2023)**



YoY
23,15%

YoY
78,86%

“Pada tahun 2023, STAR AM berhasil mencatatkan pertumbuhan pendapatan sebesar 23,15%. Meski mengalami penurunan laba bersih, hal ini disebabkan oleh ambisi Perusahaan untuk mempercepat pertumbuhan dana kelolaan dan memperkuat posisi di pasar melalui investasi dalam infrastruktur dan sistem teknologi guna mendukung pemasaran digital.”

In 2023, STAR AM recorded significant growth in revenue by 23,15%. The Company experienced a decline in net profit, which was attributed to its ambition to accelerate the growth of assets under management and strengthen its market position through investments in infrastructure and technology systems to support digital marketing.

Laporan Posisi Keuangan

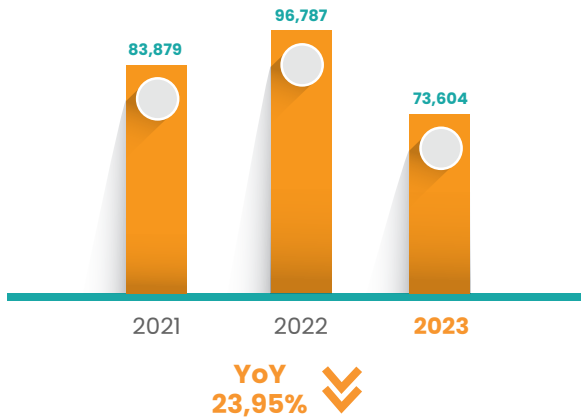
Statement of Financial Position

dalam Rp | in Rp

Uraian Description	2023	2022	2021
Aset Assets	73.604.717.892	96.787.458.563	83.879.339.360
Liabilitas Liabilities	11.042.285.206	16.186.125.158	9.511.974.565
Ekuitas Equity	62.562.432.686	80.601.333.405	74.367.364.795
Jumlah Liabilitas dan Ekuitas Total Liabilities and Equity	73.604.717.892	96.787.458.563	83.879.339.360

Aset (2021-2023)

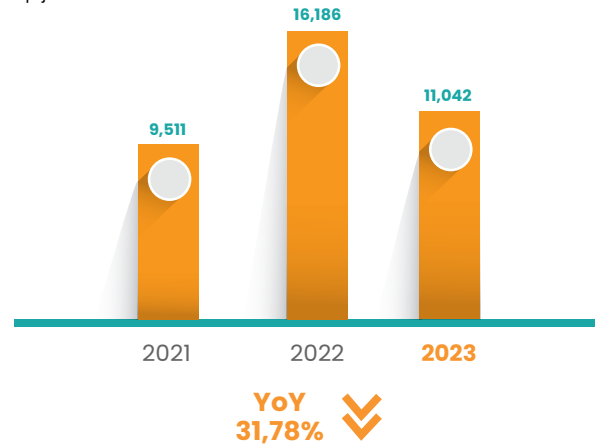
Rp juta | millions



Assets (2021-2023)

Liabilitas (2021-2023)

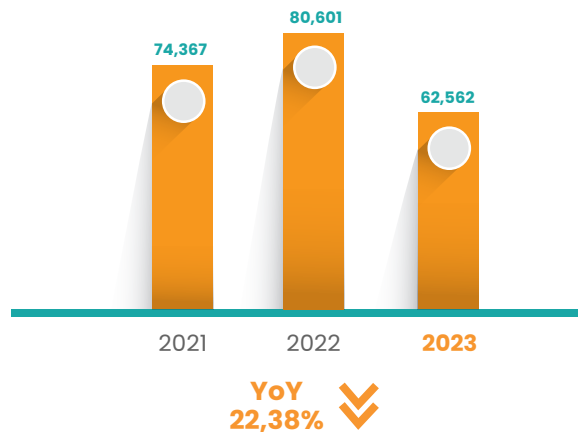
Rp juta | millions



Liabilities (2021-2023)

Ekuitas (2021-2023)

Rp juta | millions



Equity (2021-2023)

Rasio Keuangan

Financial Ratio

Uraian Description	2023 %	2022 %	2021 %
Rasio Pengembalian Aset (ROA) <i>Return on Asset Ratio (ROA)</i>	1,6%	5,8%	1,5%
Rasio Imbal kepada Pemegang Saham (ROE) <i>Return on Equity Ratio (ROE)</i>	2,3%	7,0%	1,7%
Rasio Laba terhadap Pendapatan <i>Profit Margin Ratio</i>	1,3%	6,1%	2,6%
Rasio Liabilitas terhadap Total Aset <i>Debt to Assets Ratio</i>	15,0%	16,7%	11,3%
Rasio Liabilitas terhadap Ekuitas <i>Debt to Equity Ratio</i>	21,0%	20,1%	12,8%

IKHTISAR SAHAM

Informasi Jumlah Saham

Modal dasar Perusahaan berjumlah Rp200.000.000.000,- dengan jumlah modal ditempatkan dan disetor entitas sebesar 50.000 lembar saham dengan nominal per saham Rp1.000.000,- Perusahaan tidak menerbitkan sahamnya untuk dimiliki oleh publik maupun oleh manajemen atau karyawan.

Informasi Tentang Perdagangan Saham Dan Kepemilikan Saham Oleh Publik

Hingga 31 Desember 2023, Perusahaan tidak pernah melakukan penawaran umum saham perdana dan tidak memperdagangkan sahamnya kepada publik. Dengan demikian, tidak terdapat informasi apa pun terkait perdagangan saham yang perlu diungkapkan di dalam Laporan Tahunan ini.

Informasi Aksi Korporasi yang Menyebabkan Terjadinya Perubahan Pada Saham

Hingga 31 Desember 2023, Perusahaan tidak pernah melakukan aksi korporasi yang berpengaruh terhadap saham yang dapat disajikan dalam Laporan Tahunan ini.

STOCK HIGHLIGHTS

Stock Information

The Company's authorized capital amounts to Rp 200,000,000,000, with issued and paid-up capital totaling 50,000 shares at a nominal value of Rp 1,000,000 per share. The Company does not issue shares for the public, nor for the management or employees.

Information on Stock Trading and Public Share Ownership

As of December 31, 2023, the Company has never conducted an Initial Public Offering (IPO) and does not trade its shares publicly. Therefore, there is no information related to stock trading to be disclosed in the Annual Report.

Information on Corporate Actions Causing Changes in Shares

As of December 31, 2023, the Company has not undertaken any corporate action affecting its shares to be disclosed in the Annual Report.

➤ IKHTISAR DIVIDEN

Kebijakan dividen STAR AM mengacu kepada Keputusan Pemegang Saham berdasarkan Keputusan Rapat Umum Pemegang Saham Tahunan seperti dinyatakan dalam akta No. 12 tanggal 13 Juni 2023 yang dibuat di hadapan Sri Hidianingsih Adi Sugijanto, SH., Notaris di Jakarta, pemegang saham menyetujui pembagian dividen tunai untuk tahun buku 2022.

➤ INFORMASI TENTANG OBLIGASI, SUKUK ATAU OBLIGASI KONVERSI

Hingga 31 Desember 2023, Perusahaan tidak melakukan pencatatan obligasi, sukuk atau obligasi konversi, maupun pencatatan efek lainnya. Dengan demikian, tidak terdapat informasi terkait jumlah obligasi/sukuk/obligasi konversi yang beredar (*outstanding*), tingkat bunga/imbalan, tanggal jatuh tempo, dan peringkat obligasi/sukuk yang perlu diungkapkan dalam Laporan Tahunan ini.

➤ INFORMASI TENTANG SUMBER PENDANAAN LAINNYA

Sepanjang tahun 2023, Perusahaan tidak menerbitkan Surat Utang dalam jangka waktu tertentu.

➤ KILAS PERISTIWA PENTING

➤ DIVIDENDS HIGHLIGHTS

The dividend policy of STAR AM refers to the Shareholders' Decisions based on the decision of the Annual General Meeting of Shareholders as stated in Deed No. 12 dated June 13, 2023, made before Sri Hidianingsih Adi Sugijanto, SH., Notary in Jakarta. The shareholders approved the distribution of cash dividends for the 2022 fiscal year.

➤ INFORMATION ON BONDS, SUKUK, OR CONVERTIBLE BONDS

As of December 31, 2023, the Company has not issued any bonds, sukuk, convertible bonds, or other securities. Thus, there is no information related to the outstanding amounts of bonds/sukuk/convertible bonds, interest rates/returns, maturity dates, and bond/sukuk ratings to be disclosed in the Annual Report.

➤ INFORMATION ON OTHER FUNDING

Throughout 2023, the Company has not issued debt securities with specified terms.

➤ EVENT HIGHLIGHTS

Bulan Months	Dokumentasi Documentation	Uraian Description
12 Mei 2023 May 12, 2023		<p>Sharing Session dan Donasi ke Rumah Piatu Muslimin</p> <p><i>Sharing Session and Donation to Rumah Piatu Muslimin</i></p> <p>Dalam rangka mempererat tali silaturahmi dan berbagi kebahagiaan, STAR AM mengadakan acara <i>Sharing Session</i> dan Donasi ke Rumah Piatu Muslimin. Acara ini tidak hanya menjadi wadah untuk saling bertukar ilmu dan pengalaman, tetapi juga sebagai bentuk kepedulian STAR AM terhadap sesama. Para peserta mendapatkan wawasan baru yang inspiratif, sementara donasi yang diberikan diharapkan dapat membantu meringankan beban anak-anak di panti asuhan tersebut. Dengan semangat kebersamaan dan rasa empati yang tinggi, STAR AM berkomitmen untuk terus mendukung dan memberikan kontribusi positif bagi masyarakat sekitar.</p>

Bulan Months	Dokumentasi Documentation	Uraian Description
		<p><i>In an effort to strengthen relationships and joy sharing, STAR AM organized a Sharing Session and Donation event at Rumah Piatu Muslimin. This event served as a platform for exchanging knowledge and experiences, at the same time it demonstrated STAR AM's commitment to helping others. Participants gained new and inspiring insights, while the donations provided were as charity for the orphanage children's aid. STAR AM is dedicated to continuing supportive work, with a spirit of solidarity and great empathy towards others.</i></p>
<p>26 Juli 2023 July 26, 2023</p>		<p>Signing Ceremony dengan Value Partners <i>Signing Ceremony with Value Partners</i></p> <p>Perusahaan melaksanakan <i>Signing Ceremony</i> bersama <i>Value Partners</i>, sebuah langkah strategis yang dirancang untuk memperkuat posisi Perusahaan di pasar. Kerja sama ini tidak hanya mencerminkan komitmen kami untuk terus berkembang dan berinovasi, tetapi juga membuka peluang baru untuk pertumbuhan dan ekspansi bisnis. Dengan dukungan dan keahlian <i>Value Partners</i>, Perusahaan yakin dapat mencapai tujuan jangka panjang kami dan memberikan nilai lebih bagi para pemangku kepentingan. Momentum ini menjadi landasan bagi transformasi yang lebih besar, serta memperkuat posisi Perusahaan di industri.</p> <p><i>The Company conducted Signing Ceremony along with Value Partners, as a strategic measure plan to strengthen the Company position in the market. The partnership not only depicts our commitment to continuously developing and innovating, but also acquiring new opportunities to grow and expand the business. With the support and expertise of Value Partners, the Company is confident in achieving its long-term goals and delivering greater value to its stakeholders. This momentum serves as a foundation for further transformation and strengthens the Company's position in the industry.</i></p>

Bulan Months	Dokumentasi Documentation	Uraian Description
<p>31 Juli 2023 July 31, 2023</p>		<p>Peluncuran Produk Reksa Dana Indeks STAR INFOBANK15 di Bursa Efek Indonesia</p> <p><i>The Launching of STAR INFOBANK15 Index Fund at the Indonesia Stock Exchange</i></p> <p>PT STAR Asset Management dengan bangga mengumumkan peluncuran produk terbaru yakni, Reksa Dana Indeks STAR INFOBANK15 di Bursa Efek Indonesia. Produk ini dirancang untuk memberikan peluang investasi yang lebih luas bagi para investor dengan mengikuti kinerja indeks INFOBANK15 besutan Majalah Infobank dan Bursa Efek Indonesia yang terdiri dari 15 saham bank terpilih. Melalui peluncuran ini, STAR AM berkomitmen untuk memberikan solusi investasi yang inovatif dan berkualitas tinggi, sekaligus memperkuat posisinya di industri manajemen aset Indonesia. Reksa Dana Indeks STAR INFOBANK15 diharapkan dapat memberikan pertumbuhan yang optimal bagi para investor, seiring dengan meningkatnya performa sektor perbankan di Indonesia serta memberi akses untuk berinvestasi dalam sektor perbankan dengan lebih terjangkau.</p> <p><i>PT STAR Asset Management is proud to announce the launch of its latest product, the STAR INFOBANK15 Index Fund on the Indonesia Stock Exchange. This product is designed to provide broader investment opportunities for investors by tracking the performance of the INFOBANK15 index, created by Infobank Magazine and the Indonesia Stock Exchange, which consists of 15 selected banking stocks. Through this launch, STAR AM is committed to delivering innovative and high-quality investment solutions while strengthening its position in Indonesia's asset management industry. The STAR INFOBANK15 Index Fund is expected to offer optimal growth for investors, as the performance of Indonesia's banking sector improves, and provides more affordable access to invest in the banking sector.</i></p>



Laporan Manajemen

Management Report



Laporan Dewan Komisaris

The Board Of Commissioners Report



Para Pemegang Saham dan Pemangku Kepentingan yang Terhormat,

Rasa syukur kami panjatkan kepada Tuhan Yang Maha Esa, karena atas rahmat-Nya, PT Surya Timur Alam Raya Asset Management berhasil melalui tantangan di sepanjang tahun 2023 dengan pencapaian yang positif pada berbagai aspek, terutama aspek operasional dan keuangan.

Sejalan dengan tema "Memperluas Jangkauan, Mengoptimalkan Digitalisasi atau *Expanding Reach, Optimizing Digitalization*", PT Surya Timur Alam Raya Asset Management mencatatkan performa yang positif di tahun ini. STAR AM mencatat total dana kelolaan meningkat 13,29% menjadi Rp15,76 triliun dari sebelumnya Rp13,91 triliun. Pendapatan tumbuh 23,15% menjadi Rp92,68 miliar dari sebelumnya Rp75,26 miliar. Total aset menurun 23,95% menjadi Rp73,60 miliar dari sebelumnya Rp83,88 miliar. Optimalisasi kinerja juga terlihat dari pencapaian jumlah produk yang dikelola, yang mana pada 2023 jumlah produk meningkat menjadi 30 produk yang aktif dikelola dari sebelumnya berjumlah 23 produk pada 2022 atau tumbuh sebesar 26,09%. Pencapaian tersebut menunjukkan komitmen penuh dari seluruh elemen STAR AM untuk mengatasi tantangan guna memberikan nilai tambah bagi pemegang saham dan pemangku kepentingan lainnya.

Pada kesempatan yang baik ini, izinkan saya mewakili Dewan Komisaris Perusahaan untuk menyampaikan laporan tugas dan tanggung jawab selaku Dewan Komisaris dalam melaksanakan amanat pengawasan dan pemberian nasihat kepada Direksi dalam pengelolaan Perusahaan yang berakhir pada 31 Desember 2023, meliputi implementasi Rencana Kerja Manajemen, Rencana Bisnis, tindak lanjut atas keputusan RUPS, penerapan Tata Kelola Perusahaan yang Baik, efektivitas Sistem Pengendalian Internal, penerapan Kode Etik, dan pelaksanaan ketentuan hukum yang relevan. Tujuannya adalah agar

Dear Respected Shareholders and Stakeholders,

We express our gratitude to God Almighty, for it is through His grace that PT Surya Timur Alam Raya Asset Management successfully navigated the challenges of 2023, achieving positive results across various aspects, particularly in operational and financial performance.

In accordance with the theme "Expanding Reach, Optimizing Digitalization", PT Surya Timur Alam Raya Asset management delivered positive performance this year. The Company posted an increase in assets under management by 13.29% to Rp 15.16 trillion from Rp 13.91 trillion, Revenues grew by 23.15% to Rp 92.68 billion from Rp 75.26 billion, and a decrease in total assets by 23.95% to Rp 73.60 billion from Rp 83.88 billion. The optimization of performance is also reflected in the increase in the number of managed products, which grew from 23 products in 2022 to 30 actively managed products in 2023. The achievement showcases full commitment of all STAR AM elements to overcome difficulties to deliver added value to shareholders and other stakeholders.

On the auspicious occasion, allow me, on behalf of the Company's Board of Commissioners, to present the report on our duties and responsibilities in overseeing and advising the Board of Directors in managing the Company, which concluded on December 31, 2023. It includes the implementation of the Management Work Plan, Business Plan, follow-up on General Meeting of Shareholders (GMS) decisions, application of Good Corporate Governance, effectiveness of the Internal Control System, adherence to the Code of Ethics, and compliance with relevant legal provisions. The goal

Perusahaan tetap bertahan dan berkembang secara sehat, kuat, dan berkelanjutan.

Pandangan atas Prospek Usaha dan Strategi tahun 2024

Pada tahun 2024, Pemerintah Indonesia optimis perekonomian akan tumbuh 5,2% karena didukung oleh meningkatnya konsumsi swasta sejalan dengan terjaganya daya beli, dukungan kebijakan fiskal dan moneter, serta makin besarnya peran generasi muda milenial.

Investasi diharapkan akan meningkat seiring dengan berlanjutnya Proyek Strategis Nasional (PSN) dan program hilirisasi di berbagai sektor. Selain itu, kebijakan transformasi sektor riil dapat mendorong pertumbuhan ekonomi tinggi dan sekaligus mendukung stabilitas makroekonomi.

Menimbang gambaran perekonomian tahun 2024, Dewan Komisaris menyambut baik target dan strategi yang disusun oleh Direksi. Dewan Komisaris meyakini masih banyak ruang untuk tumbuh bagi Perusahaan secara berkelanjutan dengan mengutamakan prinsip kehati-hatian dalam pengelolaan kualitas aset, pelayanan nasabah, serta penyempurnaan teknologi informasi dengan mengedepankan pengembangan sumber daya manusia.

Dewan Komisaris juga akan terus mengawal penerapan strategi untuk mencapai target Perusahaan demi kepentingan semua pemangku kepentingan, terutama para pemegang saham.

Pandangan atas Penerapan Tata Kelola Perusahaan yang Baik

Dewan Komisaris melihat bahwa Direksi secara konsisten berupaya menerapkan praktik terbaik Tata Kelola Perusahaan di seluruh tahap operasional Perusahaan. Hal ini terlihat pada tahun 2023 dengan implementasi program-program berkelanjutan yang lebih terarah dan fokus. Beberapa contoh program yang sukses telah dilaksanakan dan memberikan hasil yang sesuai dengan target mereka. Sebagai contoh, standarisasi pemanfaatan infrastruktur teknologi informasi berdasarkan manajemen risiko, untuk memastikan keamanan dan efisiensi dalam pengelolaan data dan informasi. Selain itu, terjadi standarisasi dalam meningkatkan kualitas kompetensi individu di antara sumber daya manusia melalui penerapan nilai-nilai perusahaan, yang telah berdampak positif pada bisnis, masyarakat, dan lingkungan secara berkelanjutan.

is to ensure that the Company remains resilient, strong, and sustainable.

Views on Business Prospect and 2024 Strategy

In 2024, the Indonesian government is optimistic that the economy will grow by 5.2% supported by increase in the private sector consumption in line with the buying power, supported by fiscal and monetary policies, and the growing influence on the millennial generations.

Investments are expected to further grow in accordance with the continuation of National Strategic Projects (PSN) and downstream initiatives in various sectors. In addition, the transformation of the real sector is anticipated to drive high economic growth while simultaneously supporting macroeconomic stability.

Considering the economic outlook for 2024, the Board of Commissioners welcomes the targets and strategies developed by the Board of Directors. The Board of Commissioners believes there is still ample room for the Company to grow sustainably by prioritizing prudence in asset quality management, customer service, and the enhancement of information technology, while emphasizing human resource development.

The Board of Commissioners will also continue to oversee the implementation of strategies to achieve the Company's targets, ensuring the interests of all stakeholders, particularly shareholders.

Views on Good Corporate Governance Implementation

The Board of Commissioners observes that the Board of Directors has consistently strived to implement best practices in Corporate Governance across all operational stages of the Company. It was evident in 2023, with the implementation of more targeted and focused sustainable programs. Several successful programs were executed, achieving results that met their objectives. For example, the standardization of information technology infrastructure utilization based on risk management ensured security and efficiency in data and information management. Additionally, there was a standardization in enhancing individual competency quality among human resources through the application of corporate values, which has had a positive and sustainable impact on the business, society, and the environment.

Lebih lanjut, terjadi percepatan dalam gerakan berkelanjutan dengan partisipasi aktif, melibatkan seluruh karyawan dalam inisiatif berkelanjutan, menjadikan Perusahaan sebagai bagian aktif dari masyarakat dan mencerminkan implementasi nilai-nilai perusahaan dan budaya dalam tindakan nyata.

Dewan Komisaris juga menilai Direksi secara aktif melakukan pengelolaan risiko dengan baik. Kebijakan risiko telah dirumuskan dengan mempertimbangkan aturan dan regulasi yang berlaku di masing masing industri. Peninjauan rutin secara berkala dilakukan untuk mengantisipasi perubahan kondisi bisnis, regulasi serta kondisi internal Perusahaan dan dampak sosial serta lingkungan sekitarnya.

Dewan Komisaris memberikan apresiasi kepada Direksi yang telah memastikan tata kelola Perusahaan berjalan dengan baik dengan mengadopsi aspek-aspek keberlanjutan dalam semua pengambilan keputusan serta standar dan prosedur Perusahaan.

Peran Dewan Komisaris atas Penerapan dan Pengelolaan Whistle Blowing System

Kehadiran kebijakan *Whistle Blowing System* (WBS) berperan sebagai salah satu usaha Perusahaan dalam menerapkan prinsip korporasi yang sehat melalui penegakan kedisiplinan serta menciptakan iklim usaha yang berlandaskan pada etika serta kepatuhan terhadap ketentuan dan peraturan perundang-undangan yang berlaku. Selama tahun 2023, Dewan Komisaris turut terlibat dalam pengawasan implementasi pelaporan *fraud* yang telah berjalan, meliputi prosedur pencegahan, deteksi dan identifikasi, investigasi dan pelaporan, hingga evaluasi dan tindak lanjut.

Sementara itu, sosialisasi WBS di internal Perusahaan disampaikan melalui berbagai media internal Perusahaan dan presentasi langsung kepada unit kerja terkait. Sedangkan untuk pihak eksternal media yang digunakan untuk sosialisasi antara lain melalui website, email, dan kegiatan-kegiatan Perusahaan yang bersifat eksternal. Dewan Komisaris yang bersinergi melalui unit terkait senantiasa melaksanakan tanggung jawab pengawasan atas proses pelaporan dan proses pemantauan kepatuhan terhadap hukum dan peraturan yang berlaku di lingkup Perusahaan.

Furthermore, the acceleration of sustainable initiatives with active participation from all employees has made the Company an integral part of the community, reflecting corporate values and culture through tangible actions.

The Board of Commissioners also recognizes the Board of Directors has taken positive measure in managing risks. Risk Policies were formulated by considering the prevailing laws and regulations in any industry. Regular evaluation was carried out to anticipate business situation, regulation, internal Company conditions, and surrounding social and environmental impacts.

The Board of Directors appreciates the Board of Directors who has performed good corporate governance through adopting sustainability aspects into decision making processes, company standards and procedures.

Role of the Board of Commissioners on the WBS Implementation and Management

The implementation of the Whistle Blowing System (WBS) policy plays a crucial role in the Company's efforts to uphold sound corporate principles by enforcing discipline and fostering a business climate grounded in ethics and compliance with prevailing laws and regulations. Throughout 2023, the Board of Commissioners was actively involved in overseeing the implementation of fraud reporting, which included procedures for prevention, detection and identification, investigation and reporting, as well as evaluation and follow-up actions.

Internally, the WBS was communicated within the Company through various internal media and direct presentations to relevant work units. Externally, the WBS was promoted through the Company website, email, and external corporate events. The Board of Commissioners, in collaboration with relevant units, consistently carried out its supervisory responsibilities over the reporting process and monitored compliance with applicable laws and regulations within the Company.

Dewan Komisaris menilai penyelenggaraan Sistem Pelaporan Pelanggaran di Perusahaan telah dijalankan dengan baik, hal tersebut tercermin dengan tidak terdapatnya laporan dugaan pelanggaran yang dilakukan oleh Insan Perusahaan yang disampaikan melalui mekanisme WBS.

Perubahan Komposisi Dewan Komisaris

Sepanjang tahun 2023, tidak terjadi perubahan komposisi Dewan Komisaris.

Apresiasi

Dewan Komisaris mengucapkan apresiasi penuh kepada seluruh jajaran Direksi dan seluruh karyawan STAR AM atas dedikasi dan kerja kerasnya dalam menjalankan tugas selama tahun 2023, sehingga Perusahaan berhasil melalui tahun 2023 dengan mencatat kinerja yang positif, dan memperkuat fondasi untuk melangkah dan menghadapi tantangan masa depan dengan lebih baik.

Dewan Komisaris juga menyampaikan rasa terima kasih yang mendalam kepada para pemegang saham, nasabah dan semua pemangku kepentingan atas kepercayaan dan dukungan yang telah diberikan kepada Perusahaan selama tahun 2023 sehingga Perusahaan dapat melewati tahun dengan baik serta meningkatkan keyakinan kami menghadapi tantangan di tahun 2024 dan masa depan dengan penuh percaya diri.

The Board of Commissioners assesses the Whistle Blowing Systems (WBS) has been well implemented within the Company. It is reflected by the absence of any reports of alleged violations committed by the Company Personnel.

Changes in the Composition of the Board of Commissioners

Throughout 2023, there was no change in the composition of the Board of Commissioners.

Appreciation

The Board of Commissioners extends full appreciation to the entire Board of Directors and all employees of STAR AM for their dedication and hard work throughout 2023. Their efforts have enabled the Company to achieve positive performance in 2023 and strengthen its foundation to move forward and face future challenges more effectively.

The Board of Commissioners also expresses deepest thanks to all shareholders, customers, and stakeholders for their relentless trust and support to the Company throughout 2023. This support has enabled the Company to navigate the year successfully and has strengthened our confidence in facing the challenges of 2024 and the future.

Jakarta, 15 Juni 2024

Jakarta, June 15 2024

GE, Ieyanto Yamin

Komisaris Utama

President Commissioner

Laporan Direksi

The Board of Directors Report



“Direksi bersama Dewan Komisaris dan seluruh elemen STAR AM berkomitmen kuat untuk bekerja keras dan bersinergi, serta memegang teguh pilar-pilar tata kelola perusahaan guna mencapai Visi, Misi, dan sasaran Perusahaan.”

“The Board of Directors, along with the Board of Commissioners and all elements of STAR AM, are strongly committed to working hard and synergizing, while steadfastly upholding the pillars of corporate governance to achieve the Company’s Vision, Mission, and goals.”

Para Pemegang Saham dan Pemangku Kepentingan yang Terhormat,

Dear Respected Shareholders and Stakeholders,

Kami ingin mengawali laporan ini dengan pujian dan syukur kepada Tuhan Yang Maha Esa atas berkah dan karunia-Nya. PT Surya Timur Alam Raya Asset Management, atau STAR AM atau Perusahaan, dapat melewati beratnya tantangan perekonomian global maupun domestik, eksternal maupun internal, dengan mencatatkan kinerja yang positif.

We would like to begin the annual report with praise and gratitude to the God Almighty for His Grace and Blessings. PT Surya Timur Alam Asset Management, or STAR AM or the Company, has successfully navigated the challenges of the global and domestic economy, both external and internal, by achieving positive performance.

Direksi, didukung oleh Dewan Komisaris serta seluruh elemen STAR AM memiliki komitmen yang kuat untuk terus berupaya, bekerja keras, dan bersinergi bahu membahu dalam melaksanakan amanah pengelolaan Perusahaan dengan berpegang teguh pada pilar-pilar governansi korporat, yaitu perilaku beretika, akuntabilitas, transparansi, dan keberlanjutan, serta peraturan perundang-undangan yang berlaku guna mencapai Visi, Misi, dan sasaran Perusahaan, disamping tetap memenuhi harapan Pemegang Saham, karyawan, para nasabah, dan pemangku kepentingan lainnya.

The Board of Directors, supported by the Board of Commissioners and all STAR AM personnel is committed to working hard and synergizing hand in hand in carrying out the mandate to manage the Company. We remain steadfast in upholding the corporate governance pillars, such as ethical behavior, accountability, transparency, sustainability, and complying with prevailing regulations. It is carried out to achieve the Company’s Vision, Mission and Goals, while also meeting the expectation of shareholders, employees, customers, and other stakeholders.

Melalui Laporan Tahunan ini, izinkan Kami menyampaikan laporan pertanggungjawaban Kami atas pengelolaan Perusahaan untuk tahun buku yang berakhir pada 31 Desember 2023 beserta Laporan Keuangan yang telah diaudit oleh Kantor Akuntan Publik Drs. Bambang Sudaryono & Rekan dengan opini wajar, dalam semua hal yang material, posisi keuangan Perusahaan tanggal 31 Desember 2023, serta kinerja keuangan dan arus kasnya untuk tahun yang berakhir

Through the Annual Report, we present our accountability report for the management of the Company for the fiscal year ending December 31, 2023, along with the Financial Statements audited by the Public Accounting Firm Drs. Bambang Sudaryono & Partners, which provided an unqualified opinion. The audit concluded, in all material respects, the Company’s financial position as of December 31, 2023, as well as its financial

pada tanggal tersebut, sesuai dengan Standar Akuntansi Keuangan Indonesia.

Penerbitan Laporan Tahunan ini pun merupakan wujud komitmen tinggi Kami dalam meningkatkan transparansi dan akuntabilitas kepada seluruh pemangku kepentingan, terutama Pemegang Saham, untuk memberikan gambaran secara komprehensif mengenai pengelolaan serta perkembangan Perusahaan di sepanjang tahun buku 2023.

Tinjauan Makroekonomi dan Industri

Tahun 2023 menjadi tahun yang penuh tantangan dan peluang dalam dinamika ekonomi global dan nasional. Pada skala global, beberapa negara, terutama Uni Eropa dan Tiongkok, mengalami moderasi pertumbuhan ekonomi. Pertumbuhan ekonomi dunia tahun 2023 direvisi turun oleh *International Monetary Fund* (IMF) menjadi hanya 3% dan oleh Bank Dunia hanya 2,1%. Inflasi juga diprediksi mencapai level 5,8%, lebih tinggi dibandingkan periode sebelum pandemi. Selain itu, pasar masih mencermati perkembangan geopolitik ke depan, seperti eskalasi ketegangan di laut merah imbas dari konflik Palestina-Israel, serta penyelenggaraan pemilihan umum yang mencakup 50 persen populasi dunia terutama di beberapa negara utama seperti AS, Uni Eropa, India, dan Taiwan.

Meskipun terdapat tantangan global, seperti ketidakpastian geopolitik dan perubahan kebijakan moneter di beberapa negara, pasar keuangan Indonesia menunjukkan ketahanan yang positif. Penurunan volatilitas di pasar saham, surat utang, dan nilai tukar mencerminkan stabilitas yang semakin kuat. Data Otoritas Jasa Keuangan (OJK) dirilis per 28 Desember 2023, Indeks Harga Saham Gabungan (IHSG) telah berada di posisi 7.303,89 poin atau berhasil tumbuh sebesar 6,62% secara *year-to-date*.

Seiring dengan pertumbuhan IHSG tersebut, kapitalisasi pasar juga tumbuh sebesar 23,82% secara *year-to-date* yaitu sebesar Rp11.762 triliun. Seiring dengan peningkatan aktivitas perekonomian domestik, kegiatan penghimpunan dana melalui Pasar Modal terus meningkat. Per 28 Desember 2023, OJK telah merilis surat Pernyataan Efektif atas Pernyataan Pendaftaran dalam rangka Penawaran Umum untuk 211 penawaran umum dengan total emisi sebesar Rp247,06 triliun. Dari sisi *demand*, OJK mencatat pertumbuhan jumlah investor ritel di Indonesia juga sangat pesat, hal ini ditunjukkan dengan jumlah *Single Investor Identification* (SID) yang tercatat mencapai 12,16 juta SID atau meningkat hampir lima kali lipat dalam empat tahun terakhir.

performance and cash flows for the year then ended, are in accordance with Indonesian Financial Accounting Standards.

The issuance of this Annual Report is also a reflection of our strong commitment to enhancing transparency and accountability to all stakeholders. Particularly on shareholders, we provide a comprehensive overview of the Company's management and developments throughout the 2023 fiscal year.

Macroeconomic and Industry Review

The year 2023 was filled with both challenges and opportunities amid the dynamics of the global and national economy. Globally, several countries, particularly the European Union and China, experienced moderated economic growth. The International Monetary Fund (IMF) revised down the global economic growth forecast for 2023 to just 3%, while the World Bank lowered its estimate to 2.1%. Inflation is also projected to reach 5.8%, higher than the pre-pandemic period. Additionally, markets are closely monitoring future geopolitical developments, such as the escalating tensions in the Red Sea due to the Palestine-Israel conflict, as well as the impact of elections affecting 50% of the world's population, particularly in key countries like the U.S., the European Union, India, and Taiwan.

Despite global challenges, such as geopolitical uncertainty and monetary policy changes in various countries, Indonesia's financial markets demonstrated positive resilience. The decline in volatility across the stock market, bonds, and exchange rates reflected stronger stability. According to data from the Financial Services Authority (OJK) released on December 28, 2023, the Indonesia Composite Index (IDX Composite) stood at 7,303.89 points, achieving a 6.62% year-to-date growth.

In line with the IHSG growth, market capitalization also increased by 23.82% year-to-date, reaching Rp 11,762 trillion. Along with the expansion of domestic economic activities, fundraising activities through the Capital Market continued to rise. As of December 28, 2023, OJK issued Effective Statements for Registration Statements in connection with 211 public offerings, with a total issuance of Rp 247.06 trillion. On the demand side, OJK recorded rapid growth in the number of retail investors in Indonesia, as evidenced by the number of Single Investor Identifications (SID), which reached 12.16 million, a nearly five times increase over the past four years.

Namun demikian, Lembaga Jasa Keuangan (LJK) diminta agar tetap mencermati faktor-faktor risiko di atas dan secara berkala melakukan uji ketahanan dalam rangka mengukur kemampuan dalam menyerap potensi risiko yang terjadi.

Kebijakan Strategis

Adapun Kebijakan strategis yang diterapkan pada tahun 2023, antara lain memperluas jaringan Mitra Agen Penjualan Efek Reksa Dana (APERD) untuk meningkatkan produktivitas penjualan, mempertahankan serta meningkatkan kinerja produk unggulan (*flagship product*), meningkatkan mutu proses perekrutan untuk memperoleh figur yang memiliki reputasi baik di Pasar Modal, meningkatkan *brand awareness* melalui media sosial di antaranya Instagram, LinkedIn dan Website STAR AM serta memperluas literasi keuangan kepada investor pemula terutama pada kalangan pelajar, mahasiswa maupun karyawan.

Perbandingan Antara Hasil yang Dicapai Dengan yang Ditargetkan

Pada tahun 2023, fokus kami adalah untuk mengedepankan produk unggulan (*flagship product*) salah satunya yaitu Reksa Dana STAR Stable Income Fund. Sepanjang tahun 2023, produk tersebut berhasil tumbuh pesat lebih dari 2.200% dari Rp. 137 milyar di akhir tahun 2022 menjadi Rp. 3,2 Triliun di akhir tahun 2023.

Adapun selain fokus untuk memperbesar *Flagship Fund*, sebagai Manajer Investasi yang mengedepankan kebutuhan nasabah, STAR AM juga menerbitkan beberapa produk Reksa Dana baru di antaranya Reksa Dana STAR Obligasi Negara Prima yaitu Reksa Dana Pendapatan Tetap berbasis Surat Berharga Negara, Reksa Dana INFOBANK15 yang merupakan Reksa Dana berbasis Indeks saham perbankan, Reksa Dana STAR Orion Stable Dollar Bond dengan basis Pendapatan Tetap dengan denominasi USD, serta Reksa Dana STAR Stable Amanah Sukuk yang merupakan Reksa Dana Pendapatan Tetap berbasis syariah.

Di penghujung akhir tahun 2023, STAR AM membukukan total dana kelolaan sebesar Rp15,76 triliun (tumbuh sebesar 13,29% dari Rp13,91 triliun pada akhir tahun 2022) dan berhasil menduduki posisi no. 19 (naik dari posisi no. 27 di akhir tahun 2022) pada peringkat Manajer Investasi di Indonesia.

Adapun pencapaian Dana Kelolaan di atas didapatkan dari pemasaran langsung maupun tidak langsung (melalui APERD). Di tahun 2023, STAR AM telah menambah Agen Penjual Efek Reksa Dana (APERD) menjadi 18 APERD yang terdiri dari Bank, Sekuritas serta *Financial Technology* (Fintech).

Nevertheless, Financial Service Institutions (LJK) are urged to remain vigilant regarding the above-mentioned risk factors and to regularly conduct stress tests to assess their ability to absorb potential risks.

Strategic Policy

The strategic policies implemented in 2023 included expanding the network of Mutual Fund Sales Agent to boost sales productivity, maintaining and enhancing the performance of flagship products, improving the quality of the recruitment process to attract individuals with strong reputations in the Capital Market, increasing brand awareness through social media platforms such as Instagram, LinkedIn, and the STAR AM Website, and expanding financial literacy efforts for beginner investors, particularly among students, university students, and employees.

Comparison between Achieved and Targeted Results

In 2023, STAR AM focused on promoting its flagship product, the STAR Stable Income Fund, which experienced remarkable growth, increasing by over 2,200% from Rp 137 billion at the end of 2022 to Rp 3.2 trillion by the end of 2023.

In addition to focusing on expanding the Flagship Fund, as a customer-oriented Investment Manager, STAR AM also launched several new fund products. These include STAR Obligasi Negara Prima, a Fixed Income Fund based on Government Securities; STAR INFOBANK15, an index fund based on a banking stock index; STAR Orion Stable Dollar Bond, a Fixed Income Fund denominated in USD; and STAR Stable Amanah Sukuk, a Sharia-based Fixed Income Fund.

At the end of 2023, STAR AM recorded total assets under management (AUM) of Rp 15.76 trillion, representing a growth of 13.29% from Rp 13.91 trillion at the end of 2022. This achievement elevated STAR AM to the 19th position (up from 27th at the end of 2022) in the ranking of Investment Managers in Indonesia.

The growth in AUM was driven by both direct and indirect marketing efforts (through mutual fund selling agents). In 2023, STAR AM has increased the number of Mutual Fund Selling Agents (APERD) to 18, consisting of Banks, Securities, and Financial Technology (Fintech) companies.

Selama tahun 2023, STAR AM juga telah meraih berbagai penghargaan di antaranya:

1. *Best Investment Manager 2023, IDR Fixed Income* untuk periode 1 Tahun (Investortrust – Infovesta);
2. *Best Investment Manager 2023, USD Fixed Income* untuk periode 1 Tahun (Investortrust – Infovesta); dan
3. *Best Performance Award 2023, STAR Balanced Fund* untuk periode 5 Tahun (Edvisor – CNBC).

Kendala yang dihadapi

Sepanjang tahun 2023, STAR AM menghadapi berbagai kendala signifikan, termasuk ketidakstabilan pasar global akibat ketegangan geopolitik dan perubahan kebijakan moneter, tekanan inflasi yang mempengaruhi daya beli dan investasi, serta persaingan ketat di industri manajemen investasi. Perubahan regulasi yang tak terduga dan tantangan dalam meningkatkan literasi keuangan masyarakat juga menjadi hambatan. Selain itu, pengelolaan risiko yang semakin kompleks seiring bertambahnya portofolio dan nasabah menambah tantangan operasional bagi Perusahaan. Meskipun demikian, STAR AM tetap berkomitmen untuk mencapai visi dan misi Perusahaan serta memberikan nilai terbaik bagi semua pemangku kepentingan.

Prospek Usaha Tahun 2024 dan Kebijakan Strategis

Proyeksi pertumbuhan ekonomi global pada tahun 2024 diperkirakan stagnan, berkisar antara 3,1% hingga 3,2%, mirip dengan tahun sebelumnya. Ketidakpastian geopolitik dan ekonomi serta tekanan inflasi yang berkelanjutan menjadi factor utama yang berdampak negatif pada volume perdagangan dunia.

Dampak global ini akan berpengaruh pada pertumbuhan ekonomi Indonesia. Pada tahun 2024, pertumbuhan ekonomi Indonesia diperkirakan akan berlanjut dengan laju pertumbuhan antara 4,7% hingga 5,5%. Peningkatan ekonomi ini terutama didorong oleh konsumsi domestik yang kuat, yang sejalan dengan kenaikan gaji Aparatur Sipil Negara, pelaksanaan Pemilu, dan pembangunan ibu kota baru, IKN Nusantara. Selain itu, kelanjutan Proyek Strategis Nasional dan program hilirisasi diharapkan memberikan dampak positif pada pertumbuhan ekonomi.

Mengingat gambaran tersebut, kami melihat bahwa ketidakpastian masih ada dan akan berlanjut hingga tahun 2024. Oleh karena itu, Perusahaan akan melanjutkan strategi konservatif yang telah diterapkan, antara lain memelihara hubungan baik dengan para

In 2023, STAR AM also received several awards, such as the following:

1. *Best Investment Manager 2023, IDR Fixed Income* for the 1-Year period (Investortrust – Infovesta);
2. *Best Investment Manager 2023, USD Fixed Income* for the 1-Year period (Investortrust – Infovesta); and
3. *Best Performance Award 2023, STAR Balanced Fund* for the 5-Year period (Edvisor – CNBC).

Obstacles encountered

Throughout 2023, STAR AM faced several significant challenges, including global market instability due to geopolitical tensions and monetary policy changes, inflationary pressures that impacted purchasing power and investment, and intense competition in the investment management industry. Unexpected regulatory changes and challenges in improving financial literacy among the public also posed obstacles. Additionally, the increasingly complex risk management required by the growing portfolio and customer base added to the operational challenges for the Company. Despite these difficulties, STAR AM remained committed to achieving its vision and mission and delivering the best value to all stakeholders.

Business Prospects in 2024 and Strategic Policies

The global economic growth projection for 2024 is expected to remain stagnant, ranging between 3.1% and 3.2%, similar to the previous year. Ongoing geopolitical and economic uncertainties, complimented with persistent inflationary pressures, are the primary factors negatively impacting global trade volume.

These global impacts will influence Indonesia's economic growth. In 2024, Indonesia's economy is projected to continue with a growing rate between 4.7% and 5.5%. This growth is primarily driven by strong domestic consumption, supported by increases in civil servant salaries, the implementation of elections, and the development of the new capital city, IKN Nusantara. Additionally, the continuation of National Strategic Projects and downstream programs is expected to have a positive impact on economic growth.

Given this outlook, we recognize the uncertainty remains and likely to persist in 2024. Therefore, the Company will continue to implement a conservative strategy, which includes maintaining strong relationships with both direct and intermediary customers, enhancing the skills of marketing

nasabah, baik nasabah langsung (*direct*) maupun nasabah perantara (*intermediary*), penguatan mutu kemampuan tenaga pemasar melalui berbagai pelatihan, serta tetap fokus pada produk-produk yang berorientasi pendapatan tetap dan pasar uang.

Kami percaya target ini cukup realistis untuk mendorong semua elemen organisasi melakukan upaya terbaik dan bekerja sama, sambil tetap mempertimbangkan ketidakpastian situasi yang mungkin dihadapi.

📌 Penerapan Praktik Tata Kelola Perusahaan yang Baik

Manajemen berkomitmen untuk menerapkan prinsip-prinsip Tata Kelola Perusahaan yang Baik (GCG) yang tercermin dalam struktur organisasi, kebijakan, serta program dan aktivitas kami. Kami secara konsisten melakukan sosialisasi mengenai tata Kelola perusahaan pada setiap kesempatan, baik secara vertikal dari manajemen ke karyawan maupun secara horisontal di antara berbagai unit. Kami percaya bahwa tata kelola perusahaan yang baik harus menjadi acuan dalam setiap aktivitas bisnis Perusahaan.

Dengan spesifik, manajemen menyoroti bahwa integritas adalah elemen kunci dalam penerapan prinsip dan praktik GCG. Kami memiliki dedikasi yang kuat untuk terus menanamkan integritas sebagai komponen integral dalam pengembangan kompetensi dan kapasitas Sumber Daya Manusia (SDM). Manajemen berpendapat bahwa sistem pengendalian internal dan manajemen risiko yang diterapkan masih relevan dengan kondisi dan situasi yang berjalan saat ini.

📌 Perubahan Komposisi Direksi Tahun 2023

Pada tahun 2023 telah terjadi perubahan komposisi Direksi STAR AM sebagai berikut:

personnel through various training programs, and focusing on income-oriented products such as fixed income and money market fund.

We believe the targets are realistic to enable all organization elements to bring the best work and collaborate while at the same time considering the uncertainty that may occur.

📌 Implementation of Good Corporate Governance Practices

Management is committed to applying the principles of Good Corporate Governance (GCG), which are reflected in our organizational structure, policies, programs, and activities. We consistently promote Corporate Governance at every occasion, both vertically from management to employees and horizontally across various units. We believe good corporate governance should be the foundation of all the Company's business activities.

Specifically, management emphasizes integrity as a key element in implementing GCG principles and practices. We are dedicated to continuously instilling integrity as an integral component in the development of human resources (HR) competencies and capacities. Management believes the internal control system and risk management practices currently in place remain relevant and effective given the present conditions and situations.

📌 Changes in the Composition of the Board of Directors in 2023

In 2023, there were changes in the STAR AM Board of Directors composition as follows:

Nama Name	Jabatan Position	Tugas Duties
Sebelum Perubahan Prior to change		
Reita Farianti	Direktur Utama President Director	Operasional Perusahaan The Company Operations
I Nengah Sukerja	Direktur Director	Membawahi Unit Pengelolaan Investasi Syariah, Fungsi Teknologi Informasi, Serta Fungsi Investasi Dan Riset Supervising Sharia Investment Management, Information Technology Function, And Investment And Research Function
Heryadi Indrakusuma	Direktur Director	Membawahi Bidang Fungsi Perdagangan, Unit Kerja Penasihat Investasi dan Pengembangan Produk, Unit Kerja Literasi dan Inklusi Keuangan Supervising Trade Function, Investment Advisory and Product Development Work Unit, Financial Literacy and Inclusion Work Unit

Nama Name	Jabatan Position	Tugas Duties
Sesudah Perubahan Post change		
Reita Farianti	Direktur Utama <i>President Director</i>	Operasional Perusahaan <i>The Company Operations</i>
I Nengah Sukerja	Direktur <i>Director</i>	Membawahi Fungsi Perdagangan, Unit Pengelolaan Investasi Syariah <i>Supervising the Trading Function, Sharia Investment Management Unit</i>
Heryadi Indrakusuma	Direktur <i>Director</i>	Membawahi Fungsi Penyelesaian Transaksi Efek, Fungsi Teknologi Informasi, Unit Kerja Penasihat Investasi dan Pengembangan Produk <i>Supervising the Securities Transaction Settlement Function, Information Technology Function, Investment Advisory and Product Development Unit</i>
Susanto Chandra	Direktur <i>Director</i>	Membawahi Fungsi Riset dan Investasi <i>Supervising the Research and Investment Function</i>
Hanif Mantiq	Direktur <i>Director</i>	Membawahi Fungsi Pemasaran dan Penanganan Pengaduan Nasabah, Unit Kerja Literasi dan Inklusi Keuangan <i>Supervising the Marketing and Customer Complaint Handling Function, Financial Literacy and Inclusion Unit</i>

Apresiasi

Tahun 2023 merupakan tahun yang cukup berat, penuh dengan tantangan yang tidak hanya dirasakan oleh Indonesia tetapi oleh seluruh dunia. Oleh karena itu, izinkan saya atas nama Direksi, menyampaikan apresiasi setinggi-tingginya kepada seluruh karyawan yang telah bekerja dengan penuh dedikasi tinggi, sehingga STAR AM mampu melewati tahun 2023 dengan pencapaian yang inspiratif.

Kami juga menyampaikan rasa hormat dan terima kasih kepada Dewan Komisaris, serta Pemegang Saham atas pengawasan dan arahan-arahan yang senantiasa membimbing langkah kami dalam menjalankan amanat untuk mengelola dan menghasilkan nilai-nilai terbaik. Ucapan terima kasih juga kami sampaikan kepada seluruh mitra usaha, regulator dan pemangku kepentingan sehingga STAR AM senantiasa berdiri kokoh dan terus berkembang sebagai Perusahaan yang berprestasi dan berintegritas. Kami optimistis, STAR AM dapat terus melaju hingga ke masa depan dalam usaha mencapai tujuan yang telah dicanangkan dalam visi dan misi Perusahaan.

Jakarta, 15 Juni 2024
Jakarta, June 15 2024

Reita Farianti
Direktur Utama
President Director

Appreciation

The year 2023 was challenging, the difficulties that were felt across the world. Therefore, on behalf of the Board of Directors, I would like to express my deepest appreciation to all employees who have worked with unwavering dedication, enabling STAR AM to navigate 2023 with inspiring achievements.

We also extend our respect and gratitude to the Board of Commissioners and Shareholders for their oversight and guidance, which have consistently directed our efforts in fulfilling the mandate to manage and deliver the best possible values. Our heartfelt thanks also go to all business partners, regulators, and stakeholders, whose support has enabled STAR AM to remain strong and continue to grow as a company of excellence and integrity. We are optimistic that STAR AM will continue to advance into the future, striving to achieve the goals set forth in the Company's vision and mission.

Profil Perusahaan

Company Profile



VISI VISION

Menjadi Manajer Investasi yang profesional, andal, terpercaya dan inovatif dalam industri pasar modal Indonesia, serta Melindungi kepentingan Nasabah.

1 2 3 4 5

MISI MISSION

- 1. Menawarkan kualitas layanan terbaik bagi para Nasabah;
- 2. Menyediakan beragam produk investasi berkualitas yang sesuai dengan kebutuhan dan karakteristik dari para Nasabah;
- 3. Membangun kemitraan usaha dan aliran bisnis dengan pelaku industri pasar modal di dalam dan luar negeri;
- 4. Memberikan kontribusi terbaik di dalam pengembangan likuiditas pasar modal di Indonesia; serta
- 5. Berdaya guna dalam melindungi kepentingan Nasabah.



“Berdiri sejak 5 Mei 2004, STAR AM telah menjadi pemimpin terpercaya dalam industri manajemen investasi dengan menyediakan layanan investasi yang inovatif dan profesional untuk kemajuan pasar modal Indonesia.”

Established on May 5, 2004, STAR AM has become a trusted leader in the investment management industry with innovative and professional investment services to the advancement of Indonesia's capital market.

INFORMASI UMUM DAN IDENTITAS PERUSAHAAN

COMPANY GENERAL INFORMATION

Nama Perusahaan <i>Company Profile</i>	PT Surya Timur Alam Raya Asset Management
Nama Singkat <i>Abbreviated name</i>	STAR AM
Jenis/Badan Hukum Perusahaan <i>Type/Legal Entity</i>	Perseroan Terbatas (PT) <i>Limited Liability</i>
Tanggal Pendirian <i>Establishment Date</i>	5 Mei 2004 <i>May 5, 2004</i>
Dasar Hukum Pendirian <i>Legal Basis of Establishment</i>	Akta Pendirian No 1 oleh Notaris Hardinawanti Surodjo, SH. <i>Deed of Establishment No.1 by Notary Hardinawanti Surodjo, SH</i>
Bidang Usaha <i>Business Field</i>	Manajer Investasi dan Penasihat Investasi <i>Investment Manager and Financial Advisor</i>

Izin Operasional
Operational License

STAR AM resmi memperoleh izin operasional Perusahaan Efek sebagai Manajer Investasi dari Otoritas Jasa Keuangan (OJK) dengan Surat Otoritas Jasa Keuangan d.h BAPEPAM LK No. KEP-09/PM/MI/2004 tanggal 4 Oktober 2004.

STAR AM legally obtained its operations license as Securities Company and Investment Manager from the Financial Services Authority (OJK) through the Financial Services Authority Letter No. KEP-09/PM/MI/2004 dated October 4, 2004.

Kepemilikan Saham
Share Ownership

- ★ PT Aldiracita Sekuritas Indonesia (99,998%)
- ★ PT Nirmala Taruna (0,002%)

Modal Dasar
Authorized Capital

Rp200.000.000.000

Modal Ditempatkan dan Disetor Penuh
Issued and Fully Paid Capital

Rp 50.000.000.000

Jumlah Karyawan
Number of Employees

2022: 30 Orang | *employees*
2023: 38 Orang | *employees*

Alamat Kantor
Head Office Address

Menara Tekno Lantai 9, Jalan Fachrudin No. 19,
Jakarta Pusat 10250

Kontak Perusahaan
Official Contacts

Telp. / *Phone*: (021) 39725678
Surel / *E-mail*: info@star-am.com
Situs Web / *Website*: https://star-am.com
Instagram: @star.assetmanagement
YouTube: STAR Asset Management
LinkedIn: STAR Asset Management

RIWAYAT SINGKAT PERUSAHAAN

PT Surya Timur Alam Raya Asset Management selanjutnya disebut "STAR AM" atau "Perusahaan" berdiri pada tanggal 5 Mei 2004 berdasarkan Akta Pendirian Perseroan Terbatas No 1 oleh Notaris Hardinawanti Surodjo, SH. STAR AM resmi memperoleh izin operasional Perusahaan Efek sebagai Manajer Investasi dari Otoritas Jasa Keuangan (OJK) dengan Surat Otoritas Jasa Keuangan d.h BAPEPAM LK No. KEP-09/PM/MI/2004 tanggal 4 Oktober 2004.

STAR AM merupakan anak perusahaan dari PT Aldiracita Sekuritas Indonesia, sebuah perusahaan efek sebagai perantara pedagang efek dan penjamin emisi efek, serta dapat bertindak sebagai Mitra Distribusi. Selama lebih dari 19 tahun, STAR AM telah konsisten berkontribusi bagi kemajuan pasar modal Indonesia, dengan menyediakan layanan manajemen investasi yang profesional, andal dan terpercaya di pasar modal Indonesia.

Dengan pengalaman dan pemahaman mendalam mengenai nilai-nilai dan situasi pasar modal, STAR AM semakin mengukuhkan posisi sebagai manajer investasi yang profesional, andal, terpercaya dan inovatif. Komitmen ini tercermin dari pencapaian STAR AM yang berhasil menduduki peringkat ke-19 pada Tabel Peringkat Manager Investasi (*League Table Rank*) dibandingkan dengan tahun lalu di nomor 27. Pada bulan Juni 2023, dana kelolaan reksa dana pendapatan tetap mencapai Rp2,77 triliun dengan *market share* sekitar 2% dan bulan agustus 2023 STAR AM masuk dalam daftar 20 besar manajer investasi dengan pertumbuhan dana kelolaan (AUM) tertinggi dibandingkan *benchmark* serta kompetitor dengan strategi sejenis.

Selain itu, STAR AM telah mengelola 30 Produk Reksa Dana yang aktif dikelola dengan Total Dana Kelolaan (AUM) per Desember 2023 sebesar Rp15.760.637.585.934, dengan Jumlah Nasabah sebanyak 27.189 nasabah, dan Jumlah Nasabah KPD sebanyak 28 nasabah. Dengan pengalaman, keunggulan, dan komitmen yang dimiliki, STAR AM terus berupaya menjadi yang terbaik dalam industri reksa dana di Indonesia.

BIDANG USAHA SERTA PRODUK DAN JASA

▲ Kegiatan Usaha Berdasarkan Anggaran Dasar

Saat ini, produk STAR AM masih didominasi oleh produk reksa dana terproteksi dan reksa dana pendapatan tetap. Oleh karena itu, kami berencana memperluas

COMPANY BRIEF

PT Surya Timur Alam Raya Asset Management (hereinafter referred to as "STAR AM" or "the Company") was founded on May 5, 2004, based on Deed of Establishment No. 1 by Notary Hardinawanti Surodjo, SH. STAR AM officially received its operational license as an Investment Manager from the Financial Services Authority (OJK) through OJK Letter No. KEP-09/PM/MI/2004 dated 4 October 2004.

STAR AM is a subsidiary of PT Aldiracita Sekuritas Indonesia, a securities company acting as a securities broker and underwriter, and also capable of serving as a distribution partner. For over 19 years, STAR AM has consistently contributed to the advancement of Indonesia's capital market by providing professional, reliable, and trustworthy investment management services.

STAR AM has further solidified its position as a professional, reliable, trustworthy, and innovative Investment Manager with its vast experience and in-depth understanding of values and dynamics at the capital market. The commitment is reflected in STAR AM's achievement of being the 19th rank of the League Table Rank for Investment Managers from position 27 last year. In June 2023, the Company reached assets under management (AUM) of Fixed-Income Fund at Rp 2.77 trillion, representing nearly 2% market share. By August 2023, STAR AM entered the top 20 Investment Managers with the highest AUM growth compared to benchmarks and competitors with similar strategies.

Furthermore, STAR AM oversees 30 actively managed Mutual Fund Products with total Asset Under Management with the amount of Rp 15,760,637,585,934 as of December 2023, serving as many as 27,189 customers, and 28 Discretionary Fund customers. With years of experience, excellence, and commitment, STAR AM continues striving to be the best in the Fund Business in Indonesia.

FIELD OF BUSINESS, PRODUCT AND SERVICES

▲ Business Activities Based on Articles of Association

Currently, STAR AM products are mainly dominated by Protected Fund Products and Fixed Income Fund. Therefore, the Company aims

pemasaran produk kami dengan menawarkan berbagai jenis reksa dana, termasuk pasar uang, campuran, saham, dan indeks.

to broaden its products marketing strategy to other fund products, including Money Market, Balanced, Equity, and Index.

Produk dan Jasa yang Dijalankan

Products and Services Offered



Adapun produk dan layanan Perusahaan diuraikan sebagai berikut:

The Company's products and services are outlined as follows:

Reksa Dana Pasar Uang Money Market Fund

Jenis Reksa Dana ini memiliki kebijakan investasi 100% pada instrumen pasar uang atau surat berharga dengan jatuh tempo kurang dari 1 tahun. Cocok untuk pemenuhan tujuan keuangan dengan jangka waktu pendek (kurang dari 1 tahun) atau investor dengan profil yang sangat konservatif. Reksa dana jenis ini memiliki risiko paling rendah dan imbal hasilnya juga relatif lebih kecil.

This type of Fund with 100% investment allocation policy on the money market instruments or securities with maturity of less than one year. It is suitable for someone with short term financial goals (less than 1 year) or conservative investor profile. It has the lowest risk and relatively modest return.

Reksa Dana Pendapatan Tetap Fixed Income Fund

Reksa Dana ini sebagian besar alokasi investasinya (minimal 80%) ditempatkan pada efek yang memberikan pendapatan tetap misalnya surat utang atau obligasi. Cocok untuk pemenuhan tujuan keuangan dengan jangka waktu antara 1-3 tahun atau investor dengan profil yang konservatif.

This type of Fund with major investment allocation (at least 80%) on the fixed income instruments such as bonds or other debt securities. It is suitable for financial goals between 1-3 years term or conservative investor profile.

Reksa Dana Campuran Balanced Fund

Reksa Dana Campuran memiliki kebijakan investasi maksimal 79% pada instrumen pasar uang, obligasi, dan saham. Cocok untuk pemenuhan tujuan keuangan dengan jangka waktu antara 3-5 tahun atau investor dengan profil moderat.

Balanced Fund have an investment policy that allows a maximum 79% exposure to money market instruments, bonds, and stocks. This fund type would be appropriate for financial goals with a time horizon of 3-5 years or for investors having a moderate risk profile.

Reksa Dana Saham

Equity Fund

Jenis ini memiliki kebijakan investasi minimal 80% pada instrumen saham. Cocok untuk pemenuhan tujuan keuangan dengan jangka waktu di atas 5 tahun atau investor dengan profil agresif. Menganut prinsip *high risk high returns*, reksa dana ini memiliki risiko paling tinggi dibandingkan dengan reksa dana lainnya tetapi mempunyai potensi keuntungan yang paling tinggi juga.

This type of fund have an investment policy with a minimum of 80% of the portfolio being invested in Stocks. It is suitable for achieving financial goals with a time horizon of over 5 years or for investors with an aggressive risk profile. Following the principle of high risk, high returns, this fund carries the highest risk compared to other types of funds but also offers the potential for the highest returns.

Reksa Dana Indeks

Index Fund

Reksa Dana Indeks adalah jenis Reksa Dana yang dirancang untuk mencerminkan kinerja suatu indeks pasar tertentu, seperti indeks saham atau obligasi. Investasi ini memberikan kesempatan kepada pemegang unit penyertaan untuk memiliki portofolio yang terdiversifikasi secara otomatis sesuai dengan komposisi indeks acuan. Dengan biaya pengelolaan yang relatif rendah, Reksa Dana Indeks memungkinkan investor berpartisipasi dalam pertumbuhan pasar secara efisien, tanpa perlu melakukan pemilihan aset secara aktif. Diluncurkan pada tahun 2023, produk ini dirancang untuk memberikan solusi investasi yang terukur dan mengikuti perkembangan pasar secara optimal.

An Index Fund is a type of Fund designed to reflect the performance of a specific market index, such as a stock or bond index. This investment provides unit holders with the opportunity to automatically own a diversified portfolio aligned with the composition of the reference index. With relatively low management fees, Index Fund allow investors to participate efficiently in market growth without the need for active asset selection. Launched in 2023, this product is designed to offer a measured investment solution that tracks market developments optimally.

Reksa Dana Terproteksi

Protected Fund

Jenis Reksa Dana yang memberikan pemenuhan proteksi terhadap nilai investasi awal pemegang unit penyertaan. Proteksi diberikan melalui mekanisme pengelolaan portofolio investasi, dengan pembagian hasil investasi secara periodik dalam bentuk Bagi Hasil. Kebijakan Investasi Reksa Dana Terproteksi Minimal 80% efek yang memberikan pendapatan tetap misalnya surat utang atau obligasi.

The type of Fund with initial investment value is protected. Protection is granted through a mechanism of portfolio management with periodic distribution of investment return in the shape of profit sharing. At least 80% of their respective investment policy will be allocated towards fixed-income securities that include bonds and other debt securities.

Berikut adalah rincian produk Reksa Dana yang aktif dikelola oleh STAR AM beserta klasifikasi risiko:

The Following are STAR AM's Fund products that are actively managed with its risk classification:

No	Produk Product	Tanggal Peluncuran Launch Date	Kelas Aset Asset Class	Denominasi Denomination	Dana Kelolaan 30 Desember 2023 Assets Under Management 30 Dec 2023	Tingkat Risiko* Risk Level*
1.	Reksa Dana STAR Balanced	03-03-2005	Campuran Balanced	IDR	63.447.588.808,76	
2.	Reksa Dana STAR Stable Income Fund	29-04-2016	Pendapatan Tetap Fixed Income	IDR	3.188.061.606.620,01	
3.	Reksa Dana STAR Sustainable Equity	17-03-2017	Saham Equity	IDR	2.475.182.959,76	
4.	Reksa Dana STAR Fixed Income Dollar	10-07-2017	Pendapatan Tetap Fixed Income	USD	111.778.143.645,68	
5.	Reksa Dana STAR Money Market Kelas Utama	25-10-2017	Pasar Uang Money Market	IDR	69.284.378.830,65	
6.	Reksa Dana STAR Balanced II	11-01-2018	Campuran Balanced	IDR	10.517.945.364,79	
7.	Reksa Dana STAR Money Market II	04-02-2021	Pasar Uang Money Market	IDR	1.085.508.896,91	
8.	Reksa Dana Terproteksi STAR Protected X	18-02-2021	Terproteksi Protected	IDR	195.009.828.443,16	
9.	Reksa Dana Syariah STAR STAR Sharia Money Market	16-04-2021	Pasar Uang Money Market	IDR	36.527.066.313,92	
10.	Reksa Dana Syariah STAR Global Sharia Equity USD	25-05-2021	Saham Equity	USD	13.901.424.248,00	
11.	Reksa Dana Terproteksi STAR Protected XII	19-08-2021	Terproteksi Protected	IDR	246.741.843.415,50	
12.	Reksa Dana Terproteksi STAR Protected XI	03-09-2021	Terproteksi Protected	IDR	131.486.007.191,02	
13.	Reksa Dana Terproteksi STAR Protected XIII	24-09-2021	Terproteksi Protected	IDR	105.167.029.200,10	
14.	Reksa Dana Terproteksi STAR Protected XV	05-10-2021	Terproteksi Protected	IDR	122.185.082.854,93	
15.	Reksa Dana Terproteksi STAR Protected XVI	30-03-2022	Terproteksi Protected	IDR	62.273.554.838,35	
16.	Reksa Dana STAR Balanced III	25-07-2022	Campuran Balanced	IDR	185.067.239.370,19	
17.	Reksa Dana Terproteksi STAR Protected XVIII	30-08-2022	Terproteksi Protected	IDR	206.808.244.674,68	
18.	Reksa Dana STAR Fixed Income 3	20-09-2022	Pendapatan Tetap Fixed Income	IDR	861.814.038.087,42	
19.	Reksa Dana Terproteksi STAR Protected XVII	28-09-2022	Terproteksi Protected	IDR	509.728.204.706,88	
20.	Reksa Dana Terproteksi STAR Protected 19	20-12-2022	Terproteksi Protected	IDR	47.680.609.635,30	
21.	Reksa Dana STAR Obligasi Negara Prima	14-03-2023	Pendapatan Tetap Fixed Income	IDR	20.396.738.939,17	
22.	Reksa Dana STAR Fixed Income 4	31-03-2023	Pendapatan Tetap Fixed Income	IDR	11.152.950.845,43	

No	Produk Product	Tanggal Peluncuran Launch Date	Kelas Aset Asset Class	Denominasi Denomination	Dana Kelolaan 30 Desember 2023 Assets Under Management 30 Dec 2023	Tingkat Risiko* Risk Level*
23.	Reksa Dana Terproteksi STAR Protected 21	16-05-2023	Terproteksi Protected	IDR	12.776.810.850,97	● ○ ○
24.	Reksa Dana Terproteksi STAR Protected 20	23-05-2023	Terproteksi Protected	IDR	245.895.379.427,18	● ○ ○
25.	Reksa Dana Terproteksi STAR Protected Dollar 5	13-06-2023	Terproteksi Protected	USD	269.830.621.365,04	● ○ ○
26.	Reksa Dana Syariah Terproteksi STAR Sharia Protected 1	05-07-2023	Terproteksi Protected	IDR	64.899.960.468,94	● ○ ○
27.	Reksa Dana Indeks STAR INFOBANK 15	31-07-2023	Indeks Index	IDR	24.465.932.313,00	● ● ●
28.	Reksa Dana STAR Orion Stable Dollar Bond	13-09-2023	Pendapatan Tetap Fixed Income	USD	15.461.150.843,28	● ● ○
29.	Reksa Dana Syariah STAR Stable Amanah Sukuk	08-11-2023	Pendapatan Tetap Fixed Income	IDR	12.971.121.772,74	● ● ○
30.	Reksa Dana Terproteksi STAR Protected Dollar 6	09-11-2023	Terproteksi Protected	USD	80.523.039.192,88	● ○ ○

*) ● ○ ○ Risiko rendah | Low risk ● ● ● Risiko tinggi | High risk
 ● ● ○ Risiko moderat | Moderate risk

Produk Unggulan 2023

Pada 2023 kami berfokus mengedepankan 3 (tiga) produk unggulan, yaitu:

1. STAR Stable Income Fund : Reksa Dana Pendapatan Tetap yang memiliki strategi pertumbuhan yang Stabil dengan memperhatikan tingkat risiko yang terukur dan terdiversifikasi.
2. STAR INFOBANK15 : Reksa Dana Indeks yang memiliki tujuan untuk memberikan potensi pertumbuhan nilai investasi yang setara dengan kinerja Indeks INFOBANK15.
3. STAR Stable Amanah Sukuk : Reksa Dana Pendapatan Tetap Syariah yang memiliki strategi pertumbuhan yang Stabil dengan memperhatikan tingkat risiko yang terukur & terdiversifikasi, serta kepatuhan terhadap prinsip syariah.

Kerangka Investasi

Dalam proses pembuatan keputusan investasi dengan tujuan memastikan bahwa investasi klien kami dikelola dengan baik sesuai dengan tujuan dan kebijakan yang telah kami tetapkan, kami senantiasa mengacu pada *framework* yang berisi *investment philosophy, investment policy statement, investment strategy, portfolio construction dan investment monitoring.*

Featured Products in 2023

In 2023, the Company highlights 3 (three) featured products, particularly:

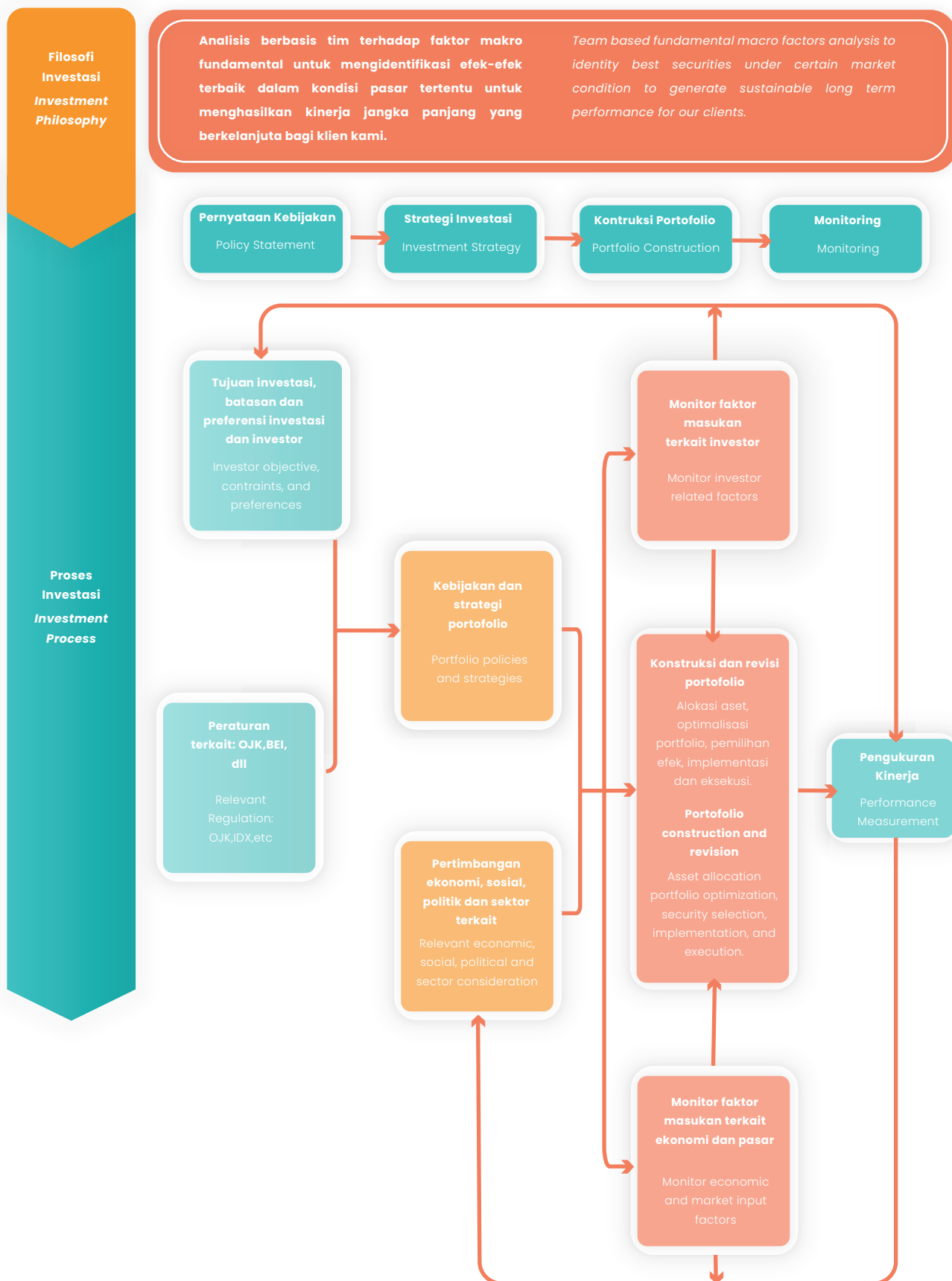
1. STAR Stable Income Fund: A conventional Fixed Income Fund that employs a stable growth strategy while considering measured and diversified risk levels.
2. STAR INFOBANK15: Index Fund seeks investment growth potential corresponding to the performance of INFOBANK15 Index.
3. STAR Stable Amanah Sukuk: A Sharia Fixed Income Fund that employs a stable growth strategy while maintaining a measured and diversified risk level, ensuring compliance with Sharia principles.

Investment Framework

In the investment decision making process, we ensure excellent management of our customers' investment in line with the set of goals and policies. We uphold the designed framework containing *investment philosophy, investment policy statement, investment strategy, portfolio construction, and investment monitoring.*

Berikut adalah bagan *flow investment framework* milik STAR AM:

The following is the STAR AM's investment framework flow chart.



Proses tersebut dimulai dari pertimbangan akan Kebijakan Investasi yang disusun berdasarkan tujuan investasi, batasan investasi dan preferensi investasi dari investor atau produk dengan mempertimbangkan peraturan perundang-undangan yang berlaku baik dari Otoritas Jasa Keuangan (OJK) maupun Bursa Efek Indonesia serta regulator lainnya.

Kemudian strategi investasi dibentuk dengan mempertimbangkan kebijakan investasi yang telah disusun serta perkembangan kondisi ekonomi, sosial, politik dan industri yang berlaku. Berdasarkan strategi investasi yang telah disusun tersebut, tim investasi akan menyusun model portofolio yang meliputi pemilihan efek serta optimalisasi bobot efek pada model portofolio tersebut.

Selanjutnya, akan dilakukan eksekusi model portofolio melalui instruksi pembelian efek kepada dealer setelah disetujui oleh Komite Investasi yang juga akan melakukan monitoring dan evaluasi secara berkala.

Kinerja Tim Investasi STAR AM didukung oleh tiga bagian dengan fungsinya masing-masing. Adapun tiga bagian tersebut adalah sebagai berikut:

1. Bagian *Research* memiliki fungsi melakukan analisa kondisi dan proyeksi perkembangan ekonomi dan pasar ke depan secara makro ekonomi untuk pasar saham maupun pasar obligasi.
2. Bagian *Equity* bertanggung jawab menyusun strategi investasi *asset class equity* sesuai dengan tujuan investasi reksa dana yang dimiliki.
3. Bagian *Fixed Income* bertanggung jawab menyusun strategi investasi *asset class fixed income* sesuai dengan tujuan investasi reksa dana yang dimiliki.

The process begins by considering Investment policy that is formulated in accordance with the investment objective, investment constraints, and preference of our customers or products that comply with rules and regulation in Financial Services Authority (OJK), Indonesia Stock Exchange and other regulators.

Afterwards, the investment strategy is formulated by upholding the established investment policy to cater the dynamics in the economic, social, politic, and industry. Based on the developed strategy, the investment team then arranges a portfolio model consisting the selection of securities and optimization of securities proportion within the portfolio.

Subsequently, the execution of the portfolio model is conducted through purchase instructions given to dealers, following the approval by the Investment Committee, which would monitor and evaluate it periodically.

The STAR AM's Investment team is assisted by three

1. *Research Division*
Responsible for analyzing current conditions and projecting future developments in the economy and markets, both in the stock market and the bond market, from a macroeconomic perspective.
2. *Equity Division*
Tasked with developing investment strategies for equity asset classes in line with the investment objectives of the Fund under management.
3. *Fixed Income Division*
Responsible for formulating investment strategies for fixed income asset classes, in accordance with the investment objectives of the Fixed Income Fund under management.

VISI, MISI, DAN BUDAYA PERUSAHAAN

Vision, Mission, and Corporate Culture



VISI VISION

Menjadi Manajer Investasi yang profesional, andal, terpercaya dan inovatif dalam industri pasar modal Indonesia; serta Melindungi kepentingan Nasabah.

Becoming a professional, reliable, trustworthy and innovative investment manager in the Indonesian capital market industry; and protecting customers' interests.

1

2

3

4

5



MISI MISSION

Memberikan fasilitas layanan terbaik bagi para Nasabah;

Providing the best service facilities for Customers;

Menyediakan beragam produk investasi berkualitas yang sesuai dengan kebutuhan dan karakteristik dari para Nasabah;

Providing a variety of quality investment products according to Customers' needs and characteristics;

Membangun kemitraan usaha dan aliansi bisnis dengan pelaku industri pasar modal di dalam dan luar negeri;

Building business partnerships and business alliances with domestic and foreign capital market

Memberikan kontribusi terbaik di dalam pengembangan literasi pasar modal di Indonesia;

Providing the best contribution in the capital market literacy development in Indonesia;

Berinovasi dengan memanfaatkan perkembangan teknologi.

Innovating by utilizing technological developments.

Nilai Budaya Perusahaan

Corporate Culture

STAR AM senantiasa berupaya menjadi mitra yang tepat dan menguntungkan bagi investor dan pelaku industri investasi portofolio dengan mengedepankan kepercayaan dari klien, melalui integritas yang dimiliki oleh segenap tim profesional dan memberikan produk-produk inovatif sesuai kebutuhan klien.

STAR AM always strives to be the right and profitable partner for investors and portfolio investment industry players by prioritizing clients' trust, through integrity of the entire professional team and providing innovative products according to client needs.

Harmony

Menciptakan suasana yang positif dan harmonis.

Create a positive and harmonious environment

Perseverance

Bertahan atau melanjutkan dengan tekad dan kegigihan dalam menghadapi rintangan, kesulitan, atau kemunduran.

Endure or perform with determination and persistence in the face of obstacles, difficulties, or setbacks.

Skillful

Melakukan tugas dengan akurat secara efisien dan efektif.

Perform tasks accurately, efficiently and effectively.

Determination & Loyalty

Memiliki loyalitas dan komitmen yang kuat dan tak tergoyahkan untuk mencapai tujuan atau sasaran.

Possess strong and unwavering loyalty and commitment to achieve goals or objectives.

Innovation

Memiliki kemampuan untuk menghasilkan ide atau konsep baru dan menerapkannya dengan cara yang kreatif dan efektif.

Possess the ability to generate new ideas or concepts and apply them in a creative and effective manner.

FILOSOFI BISNIS

Filosofi utama STAR AM adalah menjadi mitra sejati bagi para investor dalam mencapai tujuan keuangan mereka melalui investasi di Reksa Dana dan Pengelolaan Portofolio Efek Untuk Kontrak Pengelolaan Dana (KPD) serta Jasa Penasihat Investasi. Kami percaya bahwa setiap investor memiliki tujuan finansial yang unik dan penting untuk membangun jalan menuju pencapaian tujuan tersebut. Dengan pendekatan yang berpusat pada investor, kami berkomitmen untuk mendengarkan dengan saksama dan memahami kebutuhan serta aspirasi masing-masing Investor.

Filosofi ini mendorong kami untuk memberikan solusi investasi yang dipersonalisasi dan sesuai dengan profil risiko serta tujuan investasi setiap investor, baik melalui Reksa Dana maupun KPD. Kami juga menyediakan layanan penasihat investasi (*Investment Advisory*) untuk memberikan panduan dan rekomendasi investasi yang sesuai dengan situasi pasar dan kebutuhan individu.

Kami menganggap setiap transaksi investasi sebagai Langkah menuju masa depan yang lebih baik. Oleh karenanya kami berusaha untuk memberikan informasi yang jelas dan transparan sehingga investor dapat mengambil keputusan yang bijaksana dan berdaya guna.

Selain itu, filosofi kami juga mendorong pendekatan berkelanjutan dalam mengelola portofolio investasi. Kami percaya bahwa investasi yang berhasil memerlukan pemahaman mendalam tentang pasar, risiko, dan berkomitmen untuk melakukan penelitian yang komprehensif dan analisis yang menyeluruh untuk memilih instrumen investasi yang tepat. Filosofi ini kami namakan "*all weather investment*" di mana STAR Asset Management menyediakan produk investasi yang relevan terhadap kebutuhan para investor dengan berbagai profil risiko menghadapi dinamika pasar modal yang terjadi.

Dengan mengelola risiko secara efektif dan mengoptimalkan potensi keuntungan, kami ingin memberikan kinerja portofolio yang konsisten dan berkelanjutan bagi para investor kami. Filosofi ini mencerminkan komitmen kami untuk mengutamakan kepentingan jangka Panjang para investor, menciptakan ikatan jangka panjang yang kokoh, dan memberikan layanan investasi yang terpercaya dan bernilai tambah.

BUSINESS PHILOSOPHY

The core philosophy of STAR AM is to be a true partner for investors in achieving their financial goals through investments in Fund, Portfolio Management for Discretionary Fund, and Investment Advisory services. We believe that every investor has unique financial goals, and it is essential to build a pathway towards achieving those goals. With a client-centric approach, we are committed to carefully listening to and understanding the needs and aspirations of each investor.

This philosophy drives us to provide personalized investment solutions tailored to each investor's risk profile and investment goals, whether through Fund or Discretionary Fund Management. We also offer Investment Advisory services to provide guidance and recommendations that align with market conditions and individual needs.

We view every investment transaction is a step towards to a better future, so we strive to provide clear and transparent information so that investors can make wise and efficient decisions.

*Moreover, our philosophy also encourages a sustainable approach in managing investment portfolios. We believe that successful investing requires an in-depth understanding of the market and risks, along with a commitment to comprehensive research through analysis in selecting the right investment instruments. We call the philosophy "*all weather investment*", where STAR Asset management provides investment products relevant to various risk profiles, enabling them to navigate the dynamics of the capital market effectively.*

By managing risks effectively and optimizing potential returns, we aim to deliver consistent and sustainable portfolio performance for our investors. This philosophy reflects our commitment to prioritizing the long-term interests of our investors, fostering strong, lasting relationships, and providing reliable and value-added investment services.

MAKNA LOGO PERUSAHAAN

THE MEANING OF THE COMPANY'S LOGO



MAKNA LOGO PERUSAHAAN

The Meaning of The Company's Logo

Logo STAR Asset Management merangkum nilai-nilai inti dan kekuatan STAR Asset Management. Elemen-elemen desain bekerja sama untuk menyampaikan pesan tentang presisi, inovasi, pertumbuhan, dan profesionalisme, yang semuanya sangat penting untuk membangun merek yang kuat dan dapat dipercaya di sektor manajemen aset. Pembentukan bintang dalam bola geometris secara unik menyoroti peran Perusahaan sebagai cahaya penuntun bagi klien, membantu mereka menuju kesuksesan finansial.

The STAR Asset Management logo encapsulates the core values and strengths of STAR Asset Management. The design elements work together to convey a message of precision, innovation, growth, and professionalism—qualities that are essential in building a strong and trustworthy brand in the asset management sector. The formation of a star within the geometric sphere uniquely highlights the Company's role as a guiding light for clients, leading them towards financial success.

Berikut adalah penjelasan detail:

The following are detail explanation:

A. Bola Geometris

Geometric Sphere

1. **Simbolisme Bola:** Bentuk bola melambangkan kesempurnaan, kesatuan, dan jangkauan global. Dalam konteks manajemen aset, ini menandakan pendekatan holistik untuk mengelola aset, memastikan semua aspek dipertimbangkan untuk kinerja optimal.
2. **Pola Geometris:** Pola geometris yang rumit di dalam bola dirancang untuk membentuk sebuah bintang. Ini melambangkan keunggulan, aspirasi, dan panduan. Seperti bintang yang membimbing para pelancong, STAR Asset Management bertujuan untuk membimbing klien melalui kompleksitas pasar keuangan dengan presisi dan keahlian.




1. **The Sphere Symbol:** The spherical shape represents perfection, unity, and global reach. In the context of asset management, it signifies a holistic approach to managing assets, and ensures all aspects are considered for optimal performance.
2. **Geometric Pattern:** The complex geometric pattern within the sphere is designed to form a star. It symbolizes excellence, aspiration, and guidance. As a representation of a star guiding travelers, STAR Asset Management aims to guide clients through the complexities of financial markets with precision and expertise.

B. Gradasi warna oranye

Orange Gradient

1. Makna Warna: Oranye adalah warna yang sering dikaitkan dengan energi, kreativitas, dan antusiasme. Warna ini juga dikenal untuk menimbulkan perasaan hangat dan optimisme. Bagi perusahaan manajemen aset, ini menunjukkan pendekatan proaktif dan inovatif dalam mengelola investasi klien, membangun kepercayaan, dan hasil positif.
2. Efek Gradasi: Transisi gradasi dari oranye terang ke oranye gelap menunjukkan kemajuan dan pertumbuhan. Ini menggambarkan kemampuan perusahaan untuk meningkatkan dan mengembangkan aset klien dari waktu ke waktu melalui perencanaan strategis dan manajemen yang efektif.

1. *Color Interpretation: Orange is majorly associated with energy, creativity, and enthusiasm. It arouses warmth and optimism. As an asset management company, it signifies a proactive and innovative approach to managing clients' investments, fostering trust, and achieving positive outcomes.*
2. *Gradient Effect: The light orange to dark orange transition symbolizes progress and growth. It illustrates the Company's ability to enhance and grow clients' assets over time through strategic planning and effective management.*



C. Tipografi dalam Nama Perusahaan (STAR Asset Management)

Typography in the Company Name (STAR Asset Management)

1. Tipografi: Font yang bersih dan modern digunakan untuk nama perusahaan yang menyampaikan profesionalisme, kejelasan, dan pemikiran ke depan. Ini menunjukkan bahwa perusahaan ini kontemporer dan cakap dalam menavigasi kompleksitas pasar keuangan modern.
2. Keselarasan dengan Logo: Penempatan nama perusahaan di samping desain bola menciptakan tampilan yang seimbang dan kohesif. Ini memastikan nama merek ditampilkan dengan jelas sambil dilengkapi dengan logo simbolis

1. *Typography: A clean and modern font is used for the Company name, conveying professionalism, clarity, and forward-thinking. It reflects the Company is contemporary and well-equipped to navigate the complexities of modern financial markets.*
2. *Arrangement with the Logo: The placement of the Company name alongside the geometric sphere design creates a balanced and cohesive appearance. It ensures the brand name is prominently displayed while being complemented by the symbolic logo.*



D. Kesesuaian dengan Nilai-nilai di STAR Asset Management

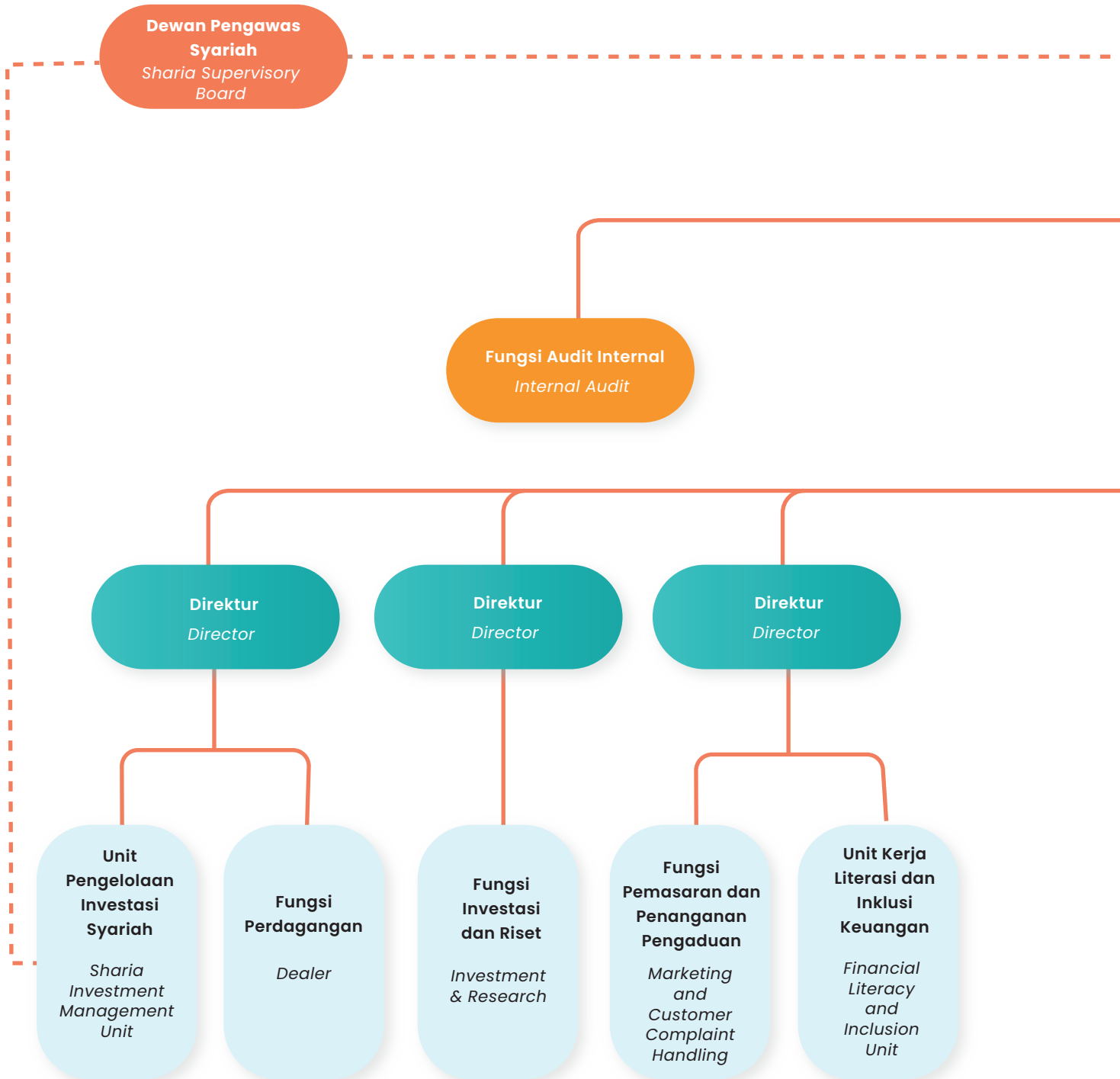
Congruence with STAR Asset Management's Values

1. Inovasi dan Keunggulan: Desain bola yang dinamis dan geometris yang membentuk bintang, bersama dengan warna oranye yang cerah, mengkomunikasikan semangat inovatif perusahaan dan pengejaran keunggulan dalam manajemen aset.
2. Pendekatan Global dan Holistik: Bentuk bola melambangkan perspektif global, menunjukkan bahwa STAR Asset Management mempertimbangkan lanskap ekonomi yang lebih luas dalam strategi investasi mereka, memberikan layanan yang komprehensif kepada klien.
3. Profesionalisme dan Keandalan: Tipografi yang bersih dan modern mencerminkan sifat profesional dan dapat diandalkan dari perusahaan, kualitas penting dalam industri manajemen aset.

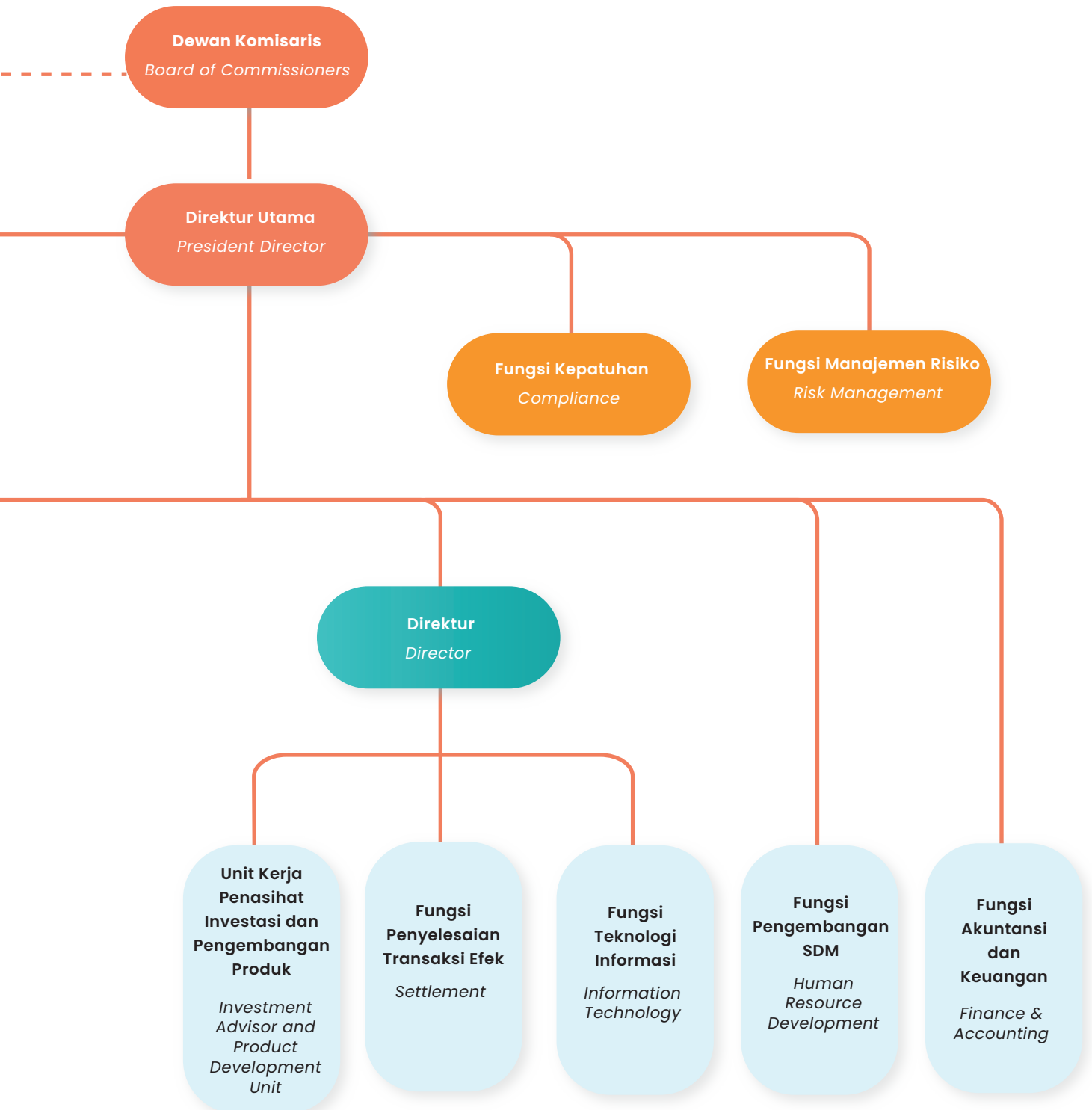
1. *Innovation and Excellence: The dynamic geometric sphere design that forms a star, along with the bright orange color, communicates the Company's innovative spirit and pursuit of excellence in asset management.*
2. *Global and Holistic Approach: The spherical shape represents a global perspective, indicating the STAR Asset Management considers broader economic landscape in their investment strategies, providing comprehensive services to clients.*
3. *Professionalism and Reliability: The clean and modern typography symbolizes the Company's professional and reliable nature—essential qualities in the asset management industry.*



STRUKTUR ORGANISASI



Organization Structure



PROFIL DEWAN PENGAWAS SYARIAH

SHARIA SUPERVISORY BOARD

DWI TJAHJO PURNOMO

Ketua Dewan Pengawas Syariah

Chairman of Sharia Supervisory Board



Menyelesaikan studi S2 dari Universitas Diponegoro dalam bidang Ekonomika dan Bisnis pada tahun 2018–2020 dan studi S1 dari Universitas Muhammadiyah Malang dalam bidang *Management* pada tahun 1991–1995. Memiliki izin OJK sebagai Ahli Syariah Pasar Modal (ASPM) aktif dengan nomor izin KEP-01/PM.223/PJ-ASPM/2023 tanggal izin 09/01/2023 dan berakhir pada 30/01/2028. Memiliki pengalaman 21 tahun di bidang pasar modal mulai dari sebagai *Fund Manager* sampai dengan sejak 2019 aktif sebagai Ketua Dewan Pengawas Syariah di beberapa perusahaan pasar modal. Sejak Juli 2020, beliau ditetapkan sebagai Ketua Dewan Pengawas Syariah berdasarkan Surat Penunjukkan Direksi Kepada Dewan Pengawas Syariah sebagai Pihak yang Bertanggung Jawab terhadap Pemenuhan Kepatuhan Syariah Daftar Efek Syariah yang Diterbitkan tanggal 3 Juli 2020 di STAR Asset Management. Beliau tidak memiliki hubungan afiliasi dengan anggota Dewan Komisaris lainnya, anggota Direksi, maupun pemegang saham utama dan pengendali.

Nomor dan tanggal perjanjian Dewan Pengawas Syariah Perusahaan: Dwi Tjahjo Purnomo Ketua Dewan Pengawas Syariah 001/STAR/DPS-UPIS/XI/2019 tanggal 15 November 2019.

Completed his Master's degree in Economics and Business from the University of Diponegoro in 2020, and earned his Bachelor's degree in Management from University of Muhammadiyah Malang in 1995. He holds OJK license as Sharia Capital Market Expert (ASPM) under license number KEP-01/PM.223/PJ-ASPM/2023, issued on 09/01/2023 and valid until 30/01/2028. With 21 years of experience in the capital market, he has served as a Fund Manager and, since 2019, has been actively involved as the Chairman of the Sharia Supervisory Board in several capital market companies. Since July 2020, he has been appointed as the Chairman of the Sharia Supervisory Board based on the Directors' Appointment Letter to the Sharia Supervisory Board as the party responsible for ensuring Sharia compliance in the Sharia Securities List, issued on July 3, 2020, at STAR Asset Management. He has no affiliation with the Board of Commissioners, Board of Directors, and Majority and Controlling Shareholders.

The number and date of the Sharia Supervisory Board agreement: Dwi Tjahjo Purnomo, Chairman of the Sharia Supervisory Board 001/STAR/DPS-UPIS/XI/2019, dated November 15, 2019.

NURYANA HIDAYAT

Anggota Dewan Pengawas Syariah

Member of Sharia Supervisory Board



Menyelesaikan studi S1 dari Universitas Indonesia dalam bidang Ekonomi dan Bisnis pada tahun 1993, lalu beliau melanjutkan studi S2 yang lulus pada tahun 2007 dan S3-nya yang lulus pada tahun 2019 di bidang Ekonomi dan Keuangan Syariah di Program Pascasarjana Fakultas Ekonomi dan Bisnis Universitas Trisakti. Berpengalaman kerja di Pasar Modal sejak tahun 1994. Memiliki izin OJK sebagai Ahli Syariah Pasar Modal (ASPM) aktif dengan nomor izin KEP-03/PM.021/PJ-ASPM/2023 tanggal izin 11/12/2023 dan berakhir pada 15/01/2029. Beliau ditetapkan sebagai Anggota Dewan Pengawas Syariah berdasarkan Surat Penunjukkan Direksi Kepada Dewan Pengawas Syariah sebagai Pihak yang Bertanggung Jawab terhadap Pemenuhan Kepatuhan Syariah Daftar Efek Syariah yang Diterbitkan tanggal 3 Juli 2020 di STAR Asset Management. Beliau tidak memiliki hubungan afiliasi dengan anggota Dewan Komisaris lainnya, anggota Direksi, maupun pemegang saham utama dan pengendali.

Nomor dan tanggal perjanjian Dewan Pengawas Syariah Perusahaan: Nuryana Hidayat Anggota Dewan Pengawas Syariah 002/STAR/DPS-UPIS/XI/2019 tanggal 15 November 2019.

Completed his Bachelor's degree in Economics and Business from the University of Indonesia in 1993, followed by his Master's degree in 2007 and a Doctorate in 2019 in Islamic Economics and Finance from the Graduate Program of the Faculty of Economics and Business at Trisakti University. He has worked in the capital market since 1994. He holds an active OJK license as a Sharia Capital Market Expert (ASPM) with license number KEP-03/PM.021/PJ-ASPM/2023, issued on 11/12/2023 and valid until 15/01/2029. He was appointed as a Member of the Sharia Supervisory Board based on the Director's Appointment Letter dated 3 July 2020, assigning him as the person responsible for ensuring Sharia compliance of the Sharia Securities List at STAR Asset Management. He has no affiliation with other members of the Board of Commissioners, the Board of Directors, or major and controlling shareholders.

The number and date of the Sharia Supervisory Board agreement: Nuryana Hidayat, Member of the Sharia Supervisory Board 002/STAR/DPS-UPIS/XI/2019, dated November 15, 2019.

PROFIL DEWAN KOMISARIS

BOARD OF COMMISSIONERS PROFFILE

GE IEYANTO YAMIN

Komisaris Utama

President Commissioner



Menyelesaikan studi S2 dari Universitas Indonesia dalam bidang Manajemen Internasional pada tahun 1994 dan studi S1 dari Universitas Trisakti dalam bidang Teknik Elektro pada tahun 1984 serta merupakan kandidat Level III dalam program CFA. Terakhir Beliau menjabat sebagai Direktur Utama PT Surya Timur Alam Raya Asset Management hingga 19 Oktober 2020. Selanjutnya, sejak 27 Mei 2021 menduduki jabatan baru sebagai Komisaris Utama PT Surya Timur Alam Raya Asset Management. Telah berpengalaman di bidang pasar modal dan perbankan selama kurang lebih 27 tahun. Beliau telah memiliki izin perorangan sebagai Wakil Manajer Investasi (WMI) sesuai dengan Surat Keputusan Ketua BAPEPAM Nomor KEP-08/PM/IP/WMI/2000 tanggal 15 Februari 2000 yang telah diperpanjang terakhir kalinya berdasarkan Surat Keputusan Dewan Komisioner OJK Nomor KEP-448/PM.21/PJ-WMI/2022 tanggal 20 Juli 2022. Beliau juga memiliki izin perorangan sebagai Wakil Penjamin Emisi Efek (WPPE) sesuai dengan Surat Keputusan Ketua BAPEPAM KEP-08/PM/IP/PEE/2000 tanggal 07 Februari 2000, dengan perpanjangan terakhir kalinya berdasarkan Surat Keputusan Dewan Komisioner OJK Nomor KEP-181/PM.212/PJ-WPEE/2022 tanggal 10 Juni 2022. Beliau diangkat sebagai Komisaris Utama STAR AM berdasarkan Akta Nomor 15 tanggal 27 Mei 2021.

Graduated with a Master's degree in International Management from the University of Indonesia in 1994 and a Bachelor's degree in Electrical Engineering from Trisakti University in 1984. He is also a Level III candidate of the CFA examination. Previously, he was appointed as President Director of PT Surya Timur Alam Raya Asset Management until October 19, 2020. Since May 27, 2021, he has been serving as the President Commissioner of PT Surya Timur Alam Raya Asset Management. He has nearly 27 years of experience in the capital market and banking industry and holds a personal license as an Investment Manager Representative (WMI) in accordance with the Decision Letter of the Chairman of BAPEPAM No. KEP-08/PM/IP/WMI/2000 dated February 15, 2000, which was most recently renewed by the Decision Letter of the OJK Board of Commissioners No. KEP-448/PM.21/PJ-WMI/2022 dated 20 July 2022. Further, he holds an individual license as an Underwriter Representative issued by the Decision Letter of the Chairman of BAPEPAM No. KEP-08/PM/IP/PEE/2000 dated 7 February 2000 and its most recent renewal was under the Decision Letter of the OJK Board of Commissioners No. KEP-181/PM.212/PJ-WPEE/2022 dated 10 June 2022; and he was appointed as President Commissioner of STAR AM based on Deed No. 15 dated 27 May 2021.

ROBERT PAKPAHAN

Komisaris Independen

Independent Commissioner



Menyelesaikan studi S3 dari University of North Carolina at Chapel Hill, USA dalam bidang *Public Finance, International and Monetary Economics* pada tahun 1998 dan studi D3 pada tahun 1981 dan D4 pada tahun 1987 dalam bidang Akuntansi dari Sekolah Tinggi Akuntansi Negara (STAN). Beliau memiliki karir yang cukup panjang sekitar 40 tahun dalam bidang Perpajakan, Akuntansi dan Keuangan baik lokal maupun pada badan-badan dunia. Sejak Desember 2019 hingga saat ini Beliau menjabat Wakil Ketua Komite Pengawas Perpajakan, Kementerian Keuangan RI dan sejak Oktober 2020 Beliau juga menjabat sebagai Komisaris Utama pada PT Danareksa (Persero). Beliau diangkat sebagai Komisaris Independen STAR AM berdasarkan Akta Nomor 15 tanggal 27 Mei 2021.

Completed his Doctoral Degree in Public Finance and Master's Degree in International and Monetary Economics from the University of North Carolina at Chapel Hill, USA. Completed his Accounting Diploma (D3) in 1981 and Diploma (D4) in 1987 from the Indonesian State College of Accountancy (STAN). He has over 40 years of career experience locally and internationally in Tax, Accounting, and Finance. Since December 2019, he has served as the Deputy Chairman of the Tax Supervisory Committee at the Ministry of Finance of the Republic of Indonesia and, since October 2020, has also held the position of President Commissioner at PT Danareksa (Persero). He was appointed as an Independent Commissioner of STAR AM based on Deed No. 15 dated May 27, 2021.

PROFIL DIREKSI

BOARD OF DIRECTORS PROFILE

REITA FARIANTI FERANDINA

Direktur Utama

President Director



Menyelesaikan studi S2 dari Universitas Moestopo Jakarta dalam bidang Manajemen Keuangan dan studi S1 dari Universitas Padjajaran dalam bidang Matematika serta pengalaman pendidikan non akademik tingkat internasional seperti Global Leadership Program di INSEAD Business School Singapura 2011, Prancis 2012. Beliau telah berpengalaman lebih dari 25 tahun di sektor pasar modal dan perbankan serta pernah menjabat sebagai Presiden Direktur PT BNI Asset Management, Presiden Direktur PT CIMB Principal Asset Management, *Managing Director* PT Lippo Securities Tbk, Marketing Director PT Ciptadana Asset Management, *National Sales Division Head* (SVP) PT Trimegah Securities Tbk, dan Branch Manager (VP) Lippo Bank Cabang Bursa Efek Indonesia. Beliau telah memiliki izin perorangan sebagai Wakil Manajer Investasi dari OJK berdasarkan Surat Keputusan Dewan Komisiner OJK No.KEP-90/PM.211/WMI/2019 tanggal 24 Mei 2019 dan telah diperpanjang terakhir kalinya berdasarkan Surat Keputusan Dewan Komisiner OJK No. KEP-264/PM.21/PJ-WMI/2022 tanggal 30 Mei 2022. Beliau diangkat sebagai Direktur Utama STAR AM berdasarkan Akta Nomor 07 tanggal 19 Oktober 2020.

Reita Farianti Ferandina: Tanggal 19 Oktober 2020 sesuai Akta Nomor 07 tentang Pernyataan Keputusan Para Pemegang Saham PT Surya Timur Alam Raya Asset Management, yang dibuat oleh Notaris Sri Hidianingsih Adi Sugijanto S.H. Tanggapan OJK atas penyampaian akta tersebut telah diterima sesuai surat OJK Nomor S-1109/PM.21/2020 tanggal 6 November 2020 perihal Tanggapan atas Penyampaian RUPS Perubahan Susunan Anggota Direksi PT Surya Timur Alam Raya Asset Management.

She was granted her Master's Degree in Financial Management by University of Moestopo Jakarta and Bachelor's Degree in Mathematics by University of Padjajaran. In addition, she had international non academic education in the form of Global Leadership Program in INSEAD Business School Singapore 2011, France 2012. She has over 25 years experience in the capital market and banking industry. She previously served as President Director of Pt BNI Asset Management, President Director of PT CIMB Principal Asset Management, Managing Director of PT Lippo Securities Tbk, Marketing Director of PT Ciptadana Asset Management, National Sales Division Head (SVP) of PT Trimegah Securities Tbk, and Branch Manager (VP) of Lippo Bank Cabang Bursa Efek Indonesia. Her individual license as Investment Manager Representatives under the Decision Letter of the OJK Board of Commissioners No. No.KEP-90/PM.211/WMI/2019 dated May 24, 2019 and was renewed under the virtue of the Decision Letter of OJK No. KEP-264/PM.21/PJ-WMI/2022 dated May 30, 2022. She was appointed as President Director of STAR AM under the Deed No. 07 dated October 19, 2020.

Reita Farianti Ferandina: On October 19, 2020, as per Deed No. 07 regarding the Statement of Shareholders' Decisions of PT Surya Timur Alam Raya Asset Management, drafted by Notary Sri Hidianingsih Adi Sugijanto, S.H. The OJK's response to the submission of the deed was received through OJK Letter No. S-1109/PM.21/2020 dated November 6, 2020, regarding the Response to the Submission of the GMS concerning Changes in the Composition of the Board of Directors of PT Surya Timur Alam Raya Asset Management.

I NENGAH SUKERJA

Direktur

Director



Menyelesaikan studi S1 di Institut Sains & Teknologi Nasional di bidang Teknik Arsitektur pada 1987. Beliau berpengalaman lebih dari 25 tahun di industri pasar modal, dan sebelumnya pernah bekerja di PT Finansa Indonesia. Beliau telah memiliki izin perorangan sebagai Wakil Manajer Investasi sejak 2003 berdasarkan Surat Keputusan Ketua BAPEPAM Nomor KEP-45/PM/WMI/2003, 21 April 2003 dan telah diperpanjang terakhir kalinya berdasarkan Surat Keputusan Dewan Komisioner OJK Nomor: Kep-544/PM.211/PJ-WMI/2022 tanggal 22 Agustus 2022. Beliau diangkat sebagai Direktur STAR AM berdasarkan akta Nomor 33 tanggal 25 April 2012.

I Nengah Sukerja: Tanggal 25 April 2012 sesuai Akta Nomor 33 tentang Berita Acara Rapat Umum Pemegang Saham Luar Biasa PT Surya Timur Alam Raya Asset Management.

Completed his Bachelor's Degree in Architectural Engineering from National Science and Technologies Institute in 1987. He has over 25 years of experience in the capital market industry, where he previously served in PT Finansa Indonesia. He has held an individual license as Investment Manager Representative since 2003 under the Decision Letter of Chairman of BAPEPAM No. KEP-45/PM/WMI/2003, April 21, 2003 and was renewed under the Decision Letter of the OJK Board of Commissioners No. Kep-544/PM.211/PJ-WMI/2022 dated August 22, 2022. He was appointed as Director of STAR AM under the Deed No. 33 dated April 25, 2012.

I Nengah Sukerja: On April 25, 2012, based on Deed No. 33 regarding minutes of the Extraordinary General Meeting of Shareholders of PT Surya Timur Alam Raya Asset Management.

HERYADI INDRAKUSUMA

Direktur

Director



Menyelesaikan studi S2 pada Universitas Indonesia dalam bidang Hukum dan S1 pada Universitas Airlangga dalam bidang Akuntansi. Beliau memiliki lebih dari 25 tahun pengalaman di industri pasar modal, baik sebagai anggota Direksi di Perusahaan Pengelola Investasi/Manajer Investasi di bidang tugas hukum, tata kelola/kepatuhan, maupun manajemen risiko dan pengembangan bisnis. Selain itu Beliau juga memiliki pengalaman dan pengetahuan di bidang regulasi dengan keterlibatannya sebagai Wakil Ketua Bidang Regulasi Industri Pengelolaan Investasi yang dibentuk oleh Otoritas Jasa Keuangan (OJK) dalam rencana pembentukan Lembaga Alternatif Penyelesaian Sengketa Sektor Jasa Keuangan melalui OJK sebagai wakil dari industri pengelolaan investasi. Beliau telah memiliki izin perorangan sebagai Wakil Manajer Investasi sesuai dengan Surat Keputusan Ketua BAPEPAM Nomor: Kep-035/BL/WMI/2010 tanggal 5 November 2010 yang telah diperpanjang terakhir kalinya berdasarkan Surat Keputusan Dewan Komisiner OJK Nomor: Kep-56/PM.211/PJ-WMI/2022 tanggal 14 April 2022. Beliau diangkat sebagai Direktur STAR AM berdasarkan akta Nomor 12 tanggal 21 Januari 2022.

Heryadi Indrakusuma: Tanggal 21 Januari 2022 sesuai Akta Nomor 12 tentang Pernyataan Keputusan Para Pemegang Saham PT Surya Timur Alam Raya Asset Management Tanggapan OJK atas penyampaian akta tersebut telah diterima sesuai surat OJK Nomor S-136/PM.211/2022 tanggal 10 Februari 2022 perihal Tanggapan atas Penyampaian Hasil RUPS Terkait Perubahan Susunan Anggota Direksi PT Surya Timur Alam Raya Asset Management

Completed his Master's Degree in Law from University of Indonesia and Bachelor's Degree in Accounting from University of Airlangga. He has over 25 years experience in the capital market. He has served as a member of the Board of Directors in Investment Management Companies/Investment Managers, with responsibilities in legal affairs, governance/compliance, risk management, and business development. In addition, he has earned experience and knowledge in the regulatory field through his role as Deputy Chairman for Investment Management Industry Regulation Authority, formed by Financial Services Authorities (OJK). It was part of the plan to establish the Alternative Dispute Resolution Agencies through OJK, where he represented the investment management industry. His Individual license as Investment manager representative under the Decision Letter of the Chairman of BAPEPAM No. Kep-035/BL/WMI/2010 dated November 5, 2010 and was last renewed by virtue of the Decision Letter of the OJK Board of Commissioners No. Kep-56/PM.211/PJ-WMI/2022 dated April 14, 2022. He was appointed as Director of STAR AM under Deed Number 12 dated January 21, 2022.

Heryadi Indrakusuma: On January 21, 2022, based on Deed No. 12 regarding the Statement of Shareholders' Decisions of PT Surya Timur Alam Raya Asset Management. The reply from OJK to this deed submission is received according to OJK Letter No. S-136/PM.211/2022 dated February 10, 2022, on the Response to the Resolution of GMS concerning Changes in the Composition of the Board of Directors of PT Surya Timur Alam Raya Asset Management.

SUSANTO CANDRA

Direktur

Director



Susanto memiliki pengalaman lebih dari 12 tahun di industri pasar modal (sekuritas dan manajer investasi), khususnya yang berkaitan dengan riset investasi dan manajemen portofolio. Sebelum bergabung bersama STAR AM, Susanto menjabat sebagai Chief Investment Officer pada PT KISI Asset Management. Susanto memperoleh gelar Sarjana di bidang Ilmu Komputer dengan predikat magna cum laude dari Binus University dan gelar master di bidang Keuangan Terapan dengan predikat cum laude dari Binus Business School. Beliau telah memiliki izin perorangan sebagai Wakil Manajer Investasi sesuai dengan Surat Keputusan Ketua BAPEPAM Nomor: Kep-035/BL/WMI/2010 tanggal 5 November 2010 yang telah diperpanjang terakhir kalinya berdasarkan Surat Keputusan Dewan Komisiner OJK Nomor: Kep-56/PM.211/PJ-WMI/2022 tanggal 14 April 2022.

Susanto Chandra: Tanggal 14 Juni 2023 sesuai Akta Nomor 13 tentang Pernyataan Keputusan Para Pemegang Saham PT Surya Timur Alam Raya Asset Management. Tanggapan OJK atas penyampaian akta tersebut telah diterima sesuai surat OJK Nomor S-2390/PM.02/2023 tanggal 17 Agustus 2023 perihal Tanggapan atas Perubahan Susunan Direksi dan Pengajuan Calon Pemegang Saham Pengendali PT Surya Timur Alam Raya Asset Management atas Nama Sensible Asset Management Hongkong Limited.

Susanto has over 12 years in the capital market industry (securities and investment manager), especially related to investment research and portfolio management. Prior to joining STAR AM, Susanto served as Chief Investment Officer at PT KISI Asset Management. Susanto got his Bachelor's Degree in Computer Science with magna cum laude predicate from Binus University and Master's Degree in Applied Finance with cum laude predicate from Binus Business School. His individual license as Investment Manager Representative was granted under the Decision Letter of the Chairman of BAPEPAM No. Kep-035/BL/WMI/2010 dated November 5, 2010 and was last renewed by virtue of the Decision Letter of the OJK Board of Commissioners No. Kep-56/PM.211/PJ-WMI/2022 dated April 14, 2022.

Susanto Chandra : On June 14, 2023, based on Deed No. 13 regarding the Statement of Shareholders' Decisions of PT Surya Timur Alam Raya Asset Management. The reply from OJK to this deed submission is received according to OJK Letter No. S-2390/PM.02/2023 dated August 17, 2023, on the Response to the Changes in the Composition of the Board of Directors and the Submission of the Prospective Controlling Shareholder of PT Surya Timur Alam Raya Asset Management on behalf of Sensible Asset Management Hongkong Limited.

HANIF MANTIQ

Direktur

Director



Hanif memiliki pengalaman lebih dari 20 tahun di industri pasar modal, dengan berbagai jabatan yang mendukung beliau memiliki pengetahuan yang luas mengenai industri terkait. Sebelum bergabung bersama STAR AM, Hanif menjabat sebagai Chief Executive Officer di PT Jasa Sarana, Presiden Direktur di Avrist Asset Management, Head of Investment di BNI Asset Management, dan Equity Fund Manager di Mandiri Manajemen Investasi. Hanif telah memiliki izin perorangan sebagai Wakil Manajer Investasi dari Otoritas Jasa Keuangan (OJK). Beliau telah memiliki izin perorangan sebagai Wakil Manajer Investasi sesuai dengan Surat Keputusan Ketua BAPEPAM Nomor: Kep-035/BL/WMI/2010 tanggal 5 November 2010 yang telah diperpanjang terakhir kalinya berdasarkan Surat Keputusan Dewan Komisiner OJK Nomor: Kep-56/PM.211/PJ-WMI/2022 tanggal 14 April 2022.

Hanif Mantiq: Tanggal 14 Juni 2023 sesuai Akta Nomor 13 tentang Pernyataan Keputusan Para Pemegang Saham PT Surya Timur Alam Raya Asset Management. Tanggapan OJK atas penyampaian akta tersebut telah diterima sesuai surat OJK Nomor S-2390/PM.02/2023 tanggal 17 Agustus 2023 perihal Tanggapan atas Perubahan Susunan Direksi dan Pengajuan Calon Pemegang Saham Pengendali PT Surya Timur Alam Raya Asset Management atas Nama Sensible Asset Management Hongkong Limited.

Hanif has over 20 years of experience in the capital market industry, with various positions that gave him broad knowledge of the industry. Prior to joining STAR AM, he served as Chief Executive Officer at PT Jasa Sarana, President Director at Avrist Asset Management, Head of Investment at BNI Asset Management, and Equity Fund Manager at Mandiri Manajemen Investasi. He holds an individual license as an Investment Manager Representative from the Financial Services Authority (OJK). His individual license as an investment manager representative was initially granted under the Decision Letter of the Chairman of BAPEPAM No. Kep-035/BL/WMI/2010 dated November 5, 2010 and was last renewed by virtue of the Decision Letter of the OJK Board of Commissioners No. Kep-56/PM.211/PJ-WMI/2022 dated April 14, 2022.

Hanif Mantiq: On June 14, 2023, based on Deed No. 13 regarding the Statement of Shareholders' Decisions of PT Surya Timur Alam Raya Asset Management. The reply from OJK to this deed submission is received according to OJK Letter No. S-2390/PM.02/2023 dated August 17, 2023, on the Response to the Changes in the Composition of the Board of Directors and the Submission of the Prospective Controlling Shareholder of PT Surya Timur Alam Raya Asset Management on behalf of Sensible Asset Management Hongkong Limited.

STRUKTUR DAN KOMPOSISI PEMEGANG SAHAM

STRUCTURE AND COMPOSITION OF SHAREHOLDERS

Komposisi Kepemilikan Saham Perusahaan

Composition of Share Ownership

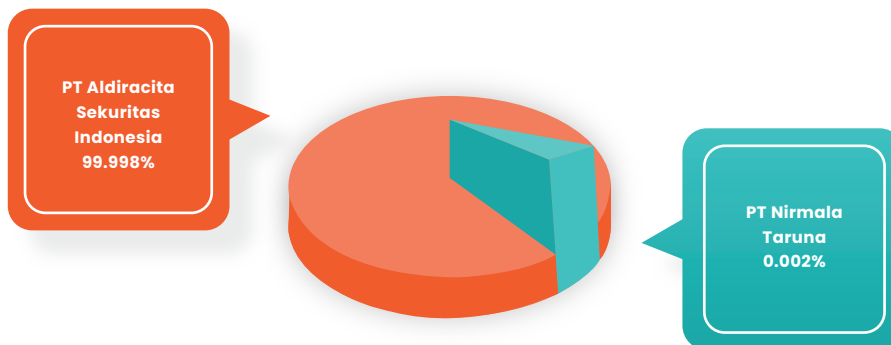
No Pemegang Saham Shareholders	Jumlah Saham (Lembar) Number of Shares	Nilai saham (Rp) Value of Shares (Rp)	Kepemilikan (%) Ownership (%)	Pengendali/ Bukan Pengendali Controlling/Non Controlling
1. PT Aldiracita Sekuritas Indonesia	49.999	Rp49.999.000.000	99.998%	Pengendali Controlling
2. PT Nirmala Taruna	1	Rp1.000.000	0.002%	Bukan Pengendali Non Controlling
Jumlah Total	50.000	Rp50.000.000.000	100,00%	

Modal dasar yang telah ditempatkan dan disetor sejumlah 50.000 (lima puluh ribu) lembar saham dengan nilai nominal seluruhnya sebesar Rp50.000.000.000,- (lima puluh miliar Rupiah) oleh Para Pemegang Saham Perseroan sebagai berikut:

1. PT Aldiracita Sekuritas Indonesia, sejumlah 49.999 (empat puluh Sembilan ribu Sembilan ratus Sembilan puluh sembilan) lembar saham masing-masing saham dengan nilai nominal Rp1.000.000,- (satu juta Rupiah), dengan nilai nominal seluruhnya sebesar Rp49.999.000.000,- (empat puluh Sembilan miliar sembilan ratus juta sembilan puluh sembilan juta Rupiah); dan
2. PT Nirmala Taruna, sejumlah 1 (satu) lembar saham dengan nilai nominal seluruhnya sebesar Rp1.000.000,- (satu juta Rupiah).

The authorized and paid-up capital consists of 50,000 (fifty thousand) shares with a total nominal value of Rp 50,000,000,000 (fifty billion Rupiah) distributed among the Company's shareholders as follows:

1. PT Aldiracita Sekuritas Indonesia, 49,999 (forty-nine thousand nine hundred ninety-nine) shares, each with a nominal value of Rp 1,000,000 (one million Rupiah), for a total nominal value of Rp 49,999,000,000 (forty-nine billion nine hundred ninety-nine million Rupiah); and
2. PT Nirmala Taruna: 1 (one) share with a total nominal value of Rp 1,000,000 (one million Rupiah).



▲ Kepemilikan Saham oleh Dewan Komisaris dan Direksi

Per 31 Desember 2023, Perusahaan tidak memiliki kebijakan Program Kepemilikan Saham Karyawan (ESOP) dan/atau Manajemen (MSOP). Perusahaan juga tidak melakukan Penawaran Umum Perdana Saham (IPO) yang memungkinkan kepemilikan saham Perusahaan oleh publik.

▲ Board of Commissioners and Board of Directors Share Ownership

As of December 31 2023, the Company does not have Employee Share Ownership Plan Policy (ESOP) and/or Management Share Ownership Plan (MSOP). The Company also has not conducted Initial Public Offering (IPO) that would allow public ownership of the Company's shares.

▲ Informasi tentang Pemegang Saham Utama/Pengendali

▲ Information on Majority Shareholder /Controlling Shareholder



Alamat

Address

PT Aldiracita Sekuritas Indonesia
Menara Tekno Lt.9
Jl. H. Fachrudin No.19, RT.1/RW.7, Kel.
Kampung Bali, Kec. Tanah Abang,
Kota Adm. Jakarta Pusat, Provinsi DKI
Jakarta ,10250
T: 021-39705858
F: 021-39705850

<https://aldiracita.com>

Profil Singkat

Brief Profile

PT Aldiracita Sekuritas Indonesia ("Aldira") didirikan berdasarkan Akta Notaris Mohammad Said Tadjoedin, SH., No.378 tanggal 28 Juni 1990. Akta pendirian ini disahkan oleh Menteri Kehakiman Republik Indonesia dalam Surat Keputusan No. C-24002.HT.01.01, tanggal 9 Juli 1990.

Dalam rangka pengembangan usaha, Aldira melalui anak perusahaannya yaitu PT Surya Timur Alam Raya Asset Management (STAR Asset Management) memiliki jasa pengelolaan reksa dana yang menyesuaikan dengan kebutuhan keuangan nasabah.

Berikut ini merupakan daftar izin usaha yang dimiliki oleh Aldira diantaranya:

- Perantara Pedagang Efek dari Badan Pengawas Pasar Modal dan Lembaga Keuangan (BAPEPAM-LK) dengan No. Kep-200/PM/1992 pada tanggal 10 April 1992.
- Penjamin Emisi Efek dari Badan Pengawas Pasar Modal dan Lembaga Keuangan (BAPEPAM-LK) dengan Kep-01/PM/PEE/2003 pada tanggal 14 Januari 2003.
- Agen Penjual Efek Reksa Dana (APERD) dari Otoritas Jasa Keuangan (OJK) No. S-875/PM.211/2017 pada tanggal 23 Mei 2017.
- Persetujuan Kegiatan Lain Berupa Penatalaksana (Arranger) Medium Term Notes (MTN) dan Penasihat Keuangan kepada Pihak selain Emiten dari Otoritas Jasa Keuangan (OJK) No. S-68/PM.21/2020 pada tanggal 23 Januari 2020.
- Anggota Bursa Efek yang dapat Melakukan Transaksi Margin dari Bursa Efek Indonesia pada tanggal 17 September 2007.

PT Aldiracita Sekuritas Indonesia ("Aldira") was established based on Notarial Deed No. 378 by Notary Mohammad Said Tadjoedin, SH., dated June 28, 1990. This deed of establishment was ratified by the Minister of Justice of the Republic of Indonesia through Decree No. C-24002.HT.01.01, dated July 9, 1990.

As part of its business development, Aldira provides fund services through its subsidiary, PT Surya Timur Alam Raya Asset Management, or STAR Asset Management, providing services that are relevant to the customer's financial needs.

A few lists of the business licenses of Aldira, covers :

- *Securities Broker License from the Capital Markets and Financial Institutions Supervisory Agency (BAPEPAM-LK), No. Kep-200/PM/1992 dated April 10, 1992.*
- *Underwriter License from the Capital Markets and Financial Institutions Supervisory Agency (BAPEPAM-LK), with No. Kep-01/PM/PEE/2003 dated January 14, 2003.*
- *Fund Selling Agent License (APERD) from the Financial Services Authority (OJK) No. S-875/PM.211/2017 dated May 23, 2017.*
- *Approval for Other Activities as Arranger of Medium Term Notes (MTN) and Financial Advisor to Non-Issuers from the Financial Services Authority.*
- *A Member of the Stock Exchange authorized to conduct margin transactions by the Indonesia Stock Exchange on September 17, 2007.*

Kepemilikan Saham
Share Ownership

PT Nirmala Taruna 99,999%
Jenardi Purnama 0,001%



<p>Kepengurusan <i>Management</i></p>	<p>Jajaran Direksi <i>Board of Directors</i> Rudy Utomo - Direktur Utama <i>President Director</i> Livius Nurtanio - Wakil Direktur Utama <i>Vice President Director</i> Heri Indarno Sulistyanto - Direktur <i>Director</i></p> <p>Dewan Komisaris <i>Board of Commissioners</i> B. Hari Mantoro - Komisaris Independen <i>Independent Commissioner</i></p>
<p>Bidang Usaha <i>Business Field</i></p>	<p>Perantara Pedagang Efek dan Penjamin Emisi Efek <i>Securities Broker and Underwriter</i></p>
<p>Kepemilikan Saham di PT Surya Timur Alam Raya Asset Management</p> <p><i>Share Ownership in PT Surya Timur Alam Raya Asset Management</i></p>	<p>99,999%</p>

SUMBER DAYA MANUSIA

Komitmen Pengelolaan SDM Berintegritas

Sumber Daya Manusia (SDM) menjadi salah satu pilar utama yang sangat vital dalam menjaga keberlanjutan dan kesuksesan Perusahaan. Perusahaan mengakui bahwa pengelolaan SDM yang berintegritas dan berkelanjutan merupakan kunci untuk menciptakan keunggulan dalam konteks persaingan bisnis yang terus berkembang.

Oleh karena itu, Perusahaan berkomitmen untuk terus melakukan pengembangan talenta internal serta perekrutan talenta baru yang potensial. Langkah ini tidak hanya bertujuan untuk memastikan keberlanjutan operasional, tetapi juga untuk memastikan bahwa Perusahaan memiliki karyawan yang siap menghadapi tantangan dan perubahan dalam lingkungan bisnis yang dinamis.

DEMOGRAFI DAN PENGEMBANGAN KOMPETENSI KARYAWAN

Demografi Karyawan

Per 31 Desember 2023, jumlah karyawan Perusahaan berjumlah 38 orang, mengalami peningkatan sebanyak 8 orang atau 27% jika dibandingkan dengan tahun 2022 yang sebanyak 30 orang. Adapun rincian demografi karyawan dalam 3 (tiga) tahun terakhir dapat dilihat sebagai berikut:

HUMAN RESOURCES

Integrity Commitment on the Management of Human Resources

Human Resources (HR) serve as one of the most vital pillars in maintaining the sustainability and success of the Company. The Company recognizes that the management of HR with integrity and sustainability is key to creating excellence in the ever-evolving competitive business landscape.

Therefore, the Company is committed to developing internal talents and finding potential new recruits. It is aimed to achieve sustainable operations while at the same time having employees who are ready to overcome challenges and adapt to changes in a dynamic business environment.

EMPLOYEE DEMOGRAPHICS AND COMPETENCY DEVELOPMENT

Employee Demographic

As of December 31, 2023, the Company had a total of 38 employees, representing an increase of 8 employees or 27% compared to 30 employees in 2022. The demographic breakdown of employees over the past three years is as follows:

Komposisi Karyawan Berdasarkan Struktur Organisasi

Composition of Employees Based on Organizational Structure

Jabatan Position	2023	2022	2021
Direktur Director	5	3	2
Pimpinan Unit Kerja Head of Division	13	13	13
Koordinator Coordinator			
Pelaksana Executor	22	24	17
Jumlah Total	40	40	32

* Terdapat 2 orang yang rangkap jabatan | There are 2 people holding dual positions.

Komposisi Karyawan Berdasarkan Struktur Organisasi

Composition of Employees Based on Education Level

Jenjang Pendidikan Educational Level	2023	2022	2021
S2 Graduate Degree	11	11	7
S1/Setara Bachelor's Degree/Equivalent	24	16	13
D3 Diploma	2	2	1
< D3 Diploma	1	1	1
Jumlah Total	38	30	22

Komposisi Karyawan Berdasarkan Status Kepegawaian

Composition of Employees Based on Employment Status

Status Kepegawaian Educational Level	2023	2022	2021
Pegawai Tetap Permanent Employee	37	27	21
Pegawai Kontrak Contract Employee	1	3	1
Jumlah Total	38	30	22

▲ Komposisi Karyawan Berdasarkan Usia

▲ Composition of Employee Based on Age

Usia Age	2023	2022	2021
>51 tahun years old	6	4	2
41-50 tahun years old	9	8	6
31-40 tahun years old	17	13	11
<30 tahun years old	6	5	3
Jumlah Total	38	30	22

▲ Komposisi Karyawan Berdasarkan Jenis Kelamin

▲ Composition of Employees Based on Gender

Jenis Kelamin Gender	2023	2022	2021
Pria Male	23	14	9
Wanita Female	15	16	13
Jumlah Total	38	30	22

▲ Pengembangan Kompetensi Karyawan

▲ Employee Competency Development

Perusahaan memiliki kesadaran mendalam akan peran penting Sumber Daya Manusia (SDM) yang unggul dan berintegritas dalam mewujudkan visi dan misi perusahaan. Komitmen penuh kami terletak pada pengembangan SDM yang profesional, kompeten, dan berpengetahuan tinggi untuk mendukung pertumbuhan industri pasar modal Indonesia.

The Company has a deep awareness of the crucial role that exceptional and integrity-driven Human Resources (HR) play in realizing its vision and mission. Our full commitment is dedicated to developing professional, competent, and highly knowledgeable HR to support the growth of Indonesia's capital market industry.

Melalui program pelatihan berkelanjutan, teknologi pembelajaran terkini, lembaga pendidikan internal, serta mentor dan program pengembangan karier, kami bertujuan memperkuat kualitas tim kami. Pendekatan holistik terhadap kesejahteraan karyawan juga menjadi fokus kami, dengan evaluasi dan peninjauan berkala untuk memastikan relevansi dan efektivitas program.

Through sustainable development programs, latest technology, internal education, mentoring and career development programs, the Company aims to strengthen the quality of the team. In addition, the Company also prioritizes employee well being with the holistic approach to ensure its relevance and effectiveness.

Adapun pelaksanaan pengembangan kompetensi karyawan STAR AM di tahun 2023 adalah sebagai berikut:

STAR AM competency development program in 2023 are as follows:

Kompetensi Non Teknis <i>Soft Competencies</i>	Kompetensi Teknis <i>Hard/Technical Competencies</i>
1. Pelatihan Kepemimpinan <i>Leadership Training</i>	1. Pelatihan Keterampilan Iterasi Kolaboratif <i>Collaborative Iteration Skill Training</i>
2. Pelatihan Kemampuan Coaching <i>Coaching Skills Training</i>	2. Pelatihan Produk & Layanan Berbasis Digital <i>Digital Based Product & Service Training</i>
3. Pelatihan Keterampilan Bicara <i>Public Speaking Training</i>	3. Pelatihan Manajemen Risiko Digital <i>Digital Risk Management Training</i>
	4. Pelatihan Lingkungan Sosial & Tata Kelola (ESG) <i>Environment Social & Governance (ESG)</i>
	5. Pelatihan Tata Kelola, Risiko dan Kepatuhan (Termasuk APU PPT) <i>Governance, Risk and Compliance Training</i>
	6. Pelatihan Manajemen Kekayaan <i>Wealth Management Training</i>
	7. Pelatihan Persiapan Sertifikasi Wakil Manajer Investasi (WMI) <i>WMI Certification Preparation Training</i>
	8. Pelatihan Persiapan Sertifikasi Wakil Agen Penjual Reksadana (WAPERD) <i>WAPERD Certification Preparation Training</i>
	9. Pelatihan Tenaga Penjual <i>Sales Training</i>

Biaya Pengembangan Kompetensi Karyawan

Perusahaan berkomitmen untuk meningkatkan kapasitas dan kualitas SDM dengan menyediakan anggaran khusus untuk pelatihan dan pengembangan karyawan. Anggaran ini akan dialokasikan secara strategis untuk berbagai jenis pelatihan, mulai dari pelatihan teknis terkait industri pasar modal hingga pengembangan keterampilan manajerial dan pendidikan profesional. Tujuan utamanya adalah untuk memastikan bahwa karyawan memiliki keterampilan dan pengetahuan yang diperlukan untuk berkembang dalam peran mereka dan berkontribusi secara maksimal pada kesuksesan perusahaan.

Dengan memantau secara berkala efektivitas program pelatihan, kami yakin bahwa investasi ini akan memberikan hasil yang optimal bagi pertumbuhan dan keberhasilan jangka panjang perusahaan.

Cost of Employee Competency Development

The Company is committed to enhancing the capacity and quality of its Human Resources by allocating a dedicated budget for employee training and development. This budget will be strategically allocated to various types of training, ranging from technical training related to the capital market industry to managerial skills development and professional education. The primary goal is to ensure that employees possess the skills and knowledge necessary to thrive in their roles and contribute maximally to the company's success.

The Company is confident the investment would bring optimal development and long term success by regular monitoring of the training effectiveness.

TEKNOLOGI INFORMASI

Implementasi Sistem Teknologi Informasi

Saat ini, penerapan dan pengembangan Teknologi Informasi (TI) yang kompeten dan tepat dipercaya akan mampu mendorong perkembangan dan kemajuan Perusahaan serta keberlanjutan usaha Perusahaan ke depan di tengah lingkungan bisnis yang senantiasa berubah.

Untuk itu, Perusahaan senantiasa melibatkan teknologi terkini yang dirancang untuk meningkatkan efisiensi kinerja dengan melakukan otomatisasi berbagai proses operasi serta untuk meningkatkan daya saing dan keunggulan kompetitif di tengah persaingan industri yang terus berkembang. Adapun perkembangan TI yang telah dilakukan oleh Perusahaan di sepanjang tahun 2023 adalah sebagai berikut:

Information Technology

Implementation of Information Technology System

Currently, the implementation and development of competent and appropriate Information Technology (IT) is believed to drive the Company's growth and progress, as well as ensure the sustainability of the business in the ever-changing business environment.

Consequently, the Company has been continuously introducing the latest technology focused on performance efficiency by automating different operational processes and increasing competitiveness in the rapidly changing industrial environment. In this regard, the following represent the IT developments put in place by the Company for the entirety of 2023:

Milestone	Impact
<p>Middleware telah selesai dikembangkan</p> <p><i>Completed Middleware development.</i></p>	<p>Membuka kesempatan STAR AM untuk bekerja sama dengan banyak gerai</p> <p><i>Provided STAR AM with the opportunity to partner with several outlets.</i></p>
<p>Menggunakan digital repository</p> <p><i>Utilized a digital repository.</i></p>	<p>Memastikan data dan berkas STAR AM tersip dengan baik</p> <p><i>Proper archiving of documents and files of STAR AM.</i></p>
<p>Perbaikan sistem backoffice dari bug</p> <p><i>Fixed bugs in the back-office system.</i></p>	<p>Melakukan perbaikan sistem <i>backoffice</i> untuk mengurangi dan bahkan menghapus potensi error yang terjadi dalam operasional</p> <p><i>Enhanced the back office system to reduce and eliminate some potential operational errors.</i></p>
<p>Migrasi sistem backoffice ke cloud</p> <p><i>Migrated the back-office system to the cloud.</i></p>	<p>Dengan memindahkan sistem <i>backoffice</i> ke <i>cloud</i>, STAR AM dapat meningkatkan skalabilitas operasional dan integrasi dengan fitur-fitur di cloud akan membuka peluang perkembangan IT STAR AM ke depannya</p> <p><i>Through migrating the back office system to cloud, STAR AM enhanced operational scalability and integration with features of the cloud opens future opportunities in IT development.</i></p>
<p>Meluncurkan tampilan website baru</p> <p><i>Launched a new website design.</i></p>	<p>Memperbaiki kualitas tampilan dan meningkatkan pengalaman pengguna, serta memberi pengalaman positif bagi pengunjung website sehingga dapat membantu kredibilitas perusahaan terhadap pengunjung</p> <p><i>Improved the user interface, leading to an improved user experience that provided visitors a pleasant experience on the web page, thereby giving the Company's audience confidence.</i></p>

KEANGGOTAAN ASOSIASI

ASSOCIATION MEMBERSHIP

Nama Organisasi <i>Organization Name</i>	Status Anggota <i>Membership Status</i>
Asosiasi Manajer Investasi Indonesia	Aktif <i>Active</i>
Asosiasi Penasehat Investasi Indonesia	Aktif <i>Active</i>

LEMBAGA DAN PROFESI PENUNJANG

SUPPORTING INSTITUTIONS AND PROFESSIONALS

Lembaga <i>Institution</i>	Kantor Akuntan Publik Bambang Sudaryono & Rekan <i>Public Accounting Firm Bambang Sudayono & Friends</i>
Nama <i>Name</i>	Dwi Prihantono, CPA No. AP. 1251
Alamat <i>Address</i>	Jl. Raya Kalimalang Blok E No.4F (lt.3), Duren Sawit, Jakarta Timur 13440 Telp. (021) 86610331 email : kap.bambangsudaryono_rekan@yahoo.com
Jasa yang diberikan <i>Provided Services</i>	Audit Laporan Keuangan PT Timur Alam Raya Asset Management ("Perusahaan"), yang terdiri dari laporan posisi keuangan tanggal 31 Desember 2023, serta laporan laba rugi dan penghasilan komprehensif lain, laporan perubahan ekuitas, dan laporan arus kas untuk tahun yang berakhir pada tanggal tersebut, serta catatan atas laporan keuangan, termasuk ikhtisar kebijakan akuntansi signifikan. <i>Audit of the Financial Statements of PT Timur Alam Raya Asset Management ("the Company"), which includes the statement of financial position as of December 31, 2023, as well as the statement of profit or loss and other comprehensive income, statement of changes in equity, and statement of cash flows for the year then ended, along with the notes to the financial statements, including a summary of significant accounting policies.</i>
Periode Penugasan <i>Assignment Period</i>	2023
Biaya <i>Cost</i>	-
Lembaga <i>Institution</i>	Notaris <i>Notary</i>
Nama <i>Name</i>	Leolin Jayayanti
Alamat <i>Address</i>	Jl. Pulo Raya VI No.1, RT.4/RW.1, Petogogan, Kec. Kby. Baru, Kota Jakarta Selatan, Daerah Khusus Ibukota Jakarta 12170.
Jasa yang diberikan <i>Provided Services</i>	Sehubungan dengan pengesahan Kontrak Investasi Kolektif <i>Related to ratification of Collective Investment Contract</i>
Periode Penugasan <i>Assignment Period</i>	2023
Biaya <i>Cost</i>	Rp5.000.000 - Rp8.000.000



Lembaga <i>Institution</i>	Konsultan Hukum <i>Legal Consultant</i>
-------------------------------	--

<p>Nama <i>Name</i></p> <p>Alamat <i>Address</i></p> <p>Jasa yang diberikan <i>Provided Services</i></p> <p>Periode Penugasan <i>Assignment Period</i></p> <p>Biaya <i>Cost</i></p>	<p>Ardianto & Masniari</p> <p>District 8, Prosperity Tower 6th floor, SCBD Lot 28 Jl. Jend. Sudirman Kav.52-53, Jakarta 12190</p> <ul style="list-style-type: none"> • Pembentukan Reksa Dana <i>Formation of Fund</i> • Perubahan KIK dan Prospektus Reksa Dana <i>Amendment of Fund Collective Investment Contract (CIC) and Prospectus</i> • Pembubaran dan Likuidasi Reksa Dana <i>Dissolution and Liquidation of Fund</i> • Penggantian Bank Kustodian Reksa Dana <i>Replacement of Fund Custodian Bank</i> <p>2023</p> <p>Rp15.000.000 - Rp33.000.000</p>
--	--

Pembentukan Reksa Dana: Imbalan jasa sebesar Rp33.000.000 untuk pembentukan setiap Reksa Dana, kecuali untuk Reksa Dana yang ke-6 dan kelipatannya yaitu sebesar Rp20.000.000, di luar Pajak Pertambahan Nilai ("PPN") dan keseluruhan jumlah *out of pocket expenses*, yang dibayarkan setelah diterbitkannya Pendapat Hukum atas pembentukan setiap Reksa Dana atau saat berakhirnya Jangka Waktu, mana yang lebih dulu terjadi.

Formation of Fund: A service fee of Rp 33,000,000 is charged for the formation of each Fund, except for the 6th and subsequent funds, for which the fee is Rp 20,000,000. These amounts are exclusive of Value Added Tax (VAT) and all out-of-pocket expenses, payable after the issuance of the Legal Opinion on the formation of each Fund or at the end of the Term, whichever occurs first.

Perubahan KIK dan Prospektus Reksa Dana: Imbalan jasa dalam memberikan Jasa Hukum sebesar Rp15.000.000 sampai dengan Rp25.000.000 untuk perubahan KIK dan Prospektus 1 (satu) Reksa Dana (tergantung pada kompleksitas), di luar Pajak Pertambahan Nilai ("PPN") dan keseluruhan jumlah *out of pocket expenses*, serta sebesar Rp25.000.000 untuk 1 (satu) KIK dan Prospektus dan Rp10.000.000 untuk 1 (satu) Prospektus dalam rangka penyesuaian dengan peraturan perundang-undangan yang berlaku, yang dibayarkan dengan tahapan sebagai berikut.

Amendment of Funds Collective Investment Contract (CIC) and Prospectus: Legal service fees range from Rp 15,000,000 to Rp 25,000,000 for amendments to the CIC and Prospectus of a single Fund (depending on complexity), excluding Value Added Tax (VAT) and all out-of-pocket expenses. Additionally, a fee of Rp 25,000,000 is charged for one CIC and Prospectus, and Rp 10,000,000 for one Prospectus in compliance with applicable regulations, payable in the following stages.

Pembubaran dan Likuidasi Reksa Dana: Imbalan jasa sebesar Rp10.000.000 untuk pembubaran dan likuidasi setiap Reksa Dana Terproteksi dan sebesar Rp15.000.000 untuk pembubaran dan likuidasi setiap Reksa Dana selain Reksa Dana Terproteksi, di luar Pajak Pertambahan Nilai ("PPN") beserta keseluruhan jumlah *out of pocket expenses*, yang dibayarkan setelah dilakukannya *review* akhir terhadap draf surat/dokumen atau setelah diterbitkannya Pendapat Hukum atas pembubaran & likuidasi Reksa Dana atau saat berakhirnya Jangka Waktu, mana yang lebih dulu terjadi.

Dissolution and Liquidation of Fund: A service fee of Rp 10,000,000 is charged for the dissolution and liquidation of each Protected Fund, and Rp 15,000,000 for the dissolution and liquidation of each Fund other than Protected Fund. These fees are exclusive of Value Added Tax (VAT) and all out-of-pocket expenses. Payment is due after the final review of draft letters/documents or upon the issuance of the Legal Opinion on the dissolution and liquidation of the Fund, or at the end of the Term, whichever occurs first.

Penggantian Bank Kustodian Reksa Dana: Imbalan jasa sebesar Rp15.000.000 untuk penggantian Bank Kustodian setiap Reksa Dana, di luar Pajak Pertambahan Nilai ("PPN")

Replacement of Fund Custodian Bank: A service fee of Rp 15,000,000 is charged for the replacement of the Custodian Bank for each Mutual Fund, exclusive

beserta keseluruhan jumlah *out of pocket expenses*, yang dibayarkan setelah diterbitkannya Pendapat Hukum atas penggantian Bank Kustodian dari setiap Reksa Dana atau saat berakhirnya Jangka Waktu, mana yang lebih dulu terjadi.

of Value Added Tax (VAT) and all out-of-pocket expenses. Payment is due after the issuance of the Legal Opinion on the Custodian Bank replacement for each Fund, or at the end of the Term, whichever occurs first.

PENGHARGAAN DAN SERTIFIKASI

AWARDS AND CERTIFICATIONS

Penghargaan yang Diperoleh di Tahun 2023
Awards Received in 2023

Tanggal Date	Nama Penghargaan Awards Name	Kategori Category	Diberikan Oleh Organizer
Nasional National			
Juli 2023 July 2023	Mutual Fund Best Performance Awards 2023	Reksa Dana Terbaik 2023 – STAR Balanced Best Mutual Funds in 2023 – STAR Balanced	Edvisor.id dan CNBC Indonesia
Oktober 2023 October 2023	Investment Manager Awards 2023 "Best Investment Manager 2023"	Pendapatan Tetap IDR Periode 1 Tahun Fixed Income IDR 1 Year Period	Investortrust.id dan Infovesta
Oktober 2023 October 2023	Investment Manager Awards 2023 "Best Investment Manager 2023"	Pendapatan Tetap USD Periode 1 Tahun Fixed Income USD 1 Year Period	Investortrust.id dan Infovesta

INFORMASI PADA SITUS WEB PERUSAHAAN

STAR AM memiliki situs web resmi yang merupakan salah satu sarana dalam memenuhi keterbukaan informasi yang diperlukan oleh masyarakat maupun pemangku kepentingan lainnya. Perusahaan menyediakan akses informasi yang akurat dan *real-time* dengan alamat <https://star-am.com>.

Adapun informasi penting yang terdapat di situs web Perusahaan, antara lain:

1. Beranda
2. Tentang Kami
3. Produk
4. Artikel dan Berita
5. Penghargaan
6. Mitra Penjualan
7. Contact Us

INFORMATION ON COMPANY WEBSITE

STAR AM has an official website as a platform to disclose information required by the public and other stakeholders. The Company provides accurate and *real-time* information access through its website at <https://star-am.com>

Key information available on the Company's website includes:

- 1.Home
- 2.About Us
- 3.Products
- 4.Articles and News
- 5.Awards
- 6.Sales Partners
- 7.Contact Us



Analisis & Pembahasan Manajemen

Management Discussion & Analysis



TINJAUAN PEREKONOMIAN DAN INDUSTRI

Di tengah tren ekonomi global yang masih mengalami perlambatan, ditambah dengan guncangan akibat perang Rusia-Ukraina dan konflik Israel-Palestina, perekonomian Indonesia tetap menunjukkan kinerja yang positif. Pertumbuhan ekonomi dunia di tahun 2023 sendiri diproyeksikan sebesar 3,10% oleh IMF (*International Monetary Fund*) dan sebesar 2,40% oleh World Bank. Indonesia berhasil mencatatkan pertumbuhan ekonomi tahun 2023 yang sangat positif sebesar 5,05% (Badan Pusat Statistik/BPS), meski memang lebih rendah dari capaian pertumbuhan ekonomi tahun sebelumnya yang sebesar 5,31%.

Pertumbuhan ekonomi Indonesia tahun 2023 terjadi di seluruh lapangan usaha, maupun secara spasial berdasarkan kelompok pulau, dengan kisaran capaian terendah sebesar 4,00% pada kelompok pulau Bali dan Nusa Tenggara, serta tertinggi sebesar 6,94% pada kelompok Pulau Maluku dan Papua.

Berdasarkan data Otoritas Jasa Keuangan (OJK), dana kelolaan industri manajemen investasi atau nilai *Assets Under Management* (AUM) per 29 Desember 2023 tercatat sebesar Rp824,73 triliun, dengan AUM Reksa Dana tercatat sebesar Rp501,46 triliun. Selama tahun 2023, NAB Reksa Dana menurun 0,67% ytd, namun masih mencatatkan *net subscription* sebesar Rp8,98 triliun. Sedangkan, Reksa Dana Terproteksi turun signifikan sekitar 9,33%. Di sisi lain, Reksa Dana Indeks tumbuh paling signifikan di antara produk Reksa Dana lainnya yakni sebesar 12,10% CAGR dari 2020 hingga akhir November 2023.

Pasar modal Indonesia sepanjang tahun 2023 bertumbuh secara positif. Hal ini tercermin dari Indeks Harga Saham Gabungan (IHSG) pada 28 Desember 2023 yang ditutup pada level 7.303,89 atau meningkat 6,62% dari penutupan perdagangan tahun 2022. Sementara itu, Rata-Rata Nilai Transaksi Harian (RNTH) tercatat berada pada posisi Rp10,75 triliun, diikuti dengan volume transaksi harian di angka 19,8 miliar lembar saham dan frekuensi transaksi harian mencapai 1,2 juta kali.

Sepanjang tahun 2023 pula, investor pasar modal yang terdiri dari investor saham, obligasi, dan reksa dana meningkat 1,85 juta investor menjadi 12,16 juta investor. Sementara itu, khusus untuk investor saham, terdapat peningkatan 811 ribu investor saham menjadi 5,25 juta investor saham. Partisipasi investor ritel pun masih memiliki porsi transaksi tertinggi pada tahun 2023 dengan diikuti meningkatnya partisipasi dari kalangan investor institusi.

ECONOMIC AND INDUSTRY REVIEW

In the midst of a slowing global economy, turmoil of Russia-Ukraine War, and Israel-Palestine conflict, the Indonesian Economy showed positive performance in 2023. The Indonesian Economy was projected to grow by 3.10% by the IMF (International Monetary Fund) and 2.40% growth by the World Bank. Indonesia has successfully recorded 5.05% economic growth in 2023 (Central Bureau Statistics/BPS), despite underperforming compared to the previous year with 5.31% economic growth.

Indonesian Economy growth in 2023 occurred in all sectors and spatially across island groups. Bali and Nusa Tenggara experienced lowest growth with 4.00%, while highest growth of 6.94% occurred in Maluku & Papua Island.

According to Financial Service Authority (OJK) data as of December 29, the Asset Under Management (AUM) of the investment management industry were amounting to Rp 824.73 trillion, with the AUM Value of Fund amounting to Rp 501.46 trillion. Throughout 2023, AUM Fund declined by 0.67% ytd, despite recording net subscription of Rp 8.98 trillion. In addition, protected Funds experienced significant downlift by 9.33%. On the contrary, Index Funds significantly grew by 12.10% CAGR compared to other types of Fund, from 2020 to end of November.

In 2023, the Indonesian Capital Market grew positively. It is reflected in the Jakarta Composite Index (IHSG) December 28, 2023, which closed at 7,303.89 or increased by 6.62% from the closing in 2022 period. Meanwhile, the Average Daily Transaction Value (RNTH) recorded at Rp 10.75 trillion, followed by highest volume transactions of 19.8 billion of shares and daily transaction frequency of 1.2 million times.

Throughout 2023, there was an increase of 1.85 million people in the number of investors of stocks, bonds, and fund to 12.16 million investors. Particularly on stocks investors, there was an increase of 811 thousand investors to 5.25 million stocks investors. In terms of participation, retail investors continued to hold the highest transaction in 2023 alongside an increasing participation from institutional investors.

Beragam tantangan di sepanjang tahun 2023 merupakan dinamika perekonomian yang harus disikapi dengan rencana strategi yang tepat. PT STAR Asset Management (STAR AM) secara konsisten menjalankan strategi dan program yang telah dirancang dalam Rencana Keuangan Anggaran Perusahaan (RKAP) Tahun 2023. Komitmen, konsistensi, dan disiplin dalam menjalankan strategi dan program yang ditetapkan telah membuahkan hasil yang baik di tahun 2023 dengan perolehan laba bersih sebesar Rp1,19 miliar.

The various challenges throughout 2023 represent the economic dynamics that must be addressed with the right strategic plan. PT Surya Timur Alam Raya Asset Management consistently implemented the strategies and programs outlined in the Company's Financial Budget Plan (RKAP) for 2023. Commitment, consistency, and discipline in executing the established strategies and programs have yielded positive results in 2023, with a net profit of Rp 1.19 billion.

➤ **RENCANA STRATEGIS 2023**

Dalam rangka mewujudkan fokus utama Perusahaan tahun 2023, STAR AM telah menetapkan sasaran dan strategi Perusahaan yaitu menargetkan STAR AM untuk masuk dalam kelompok 20 Besar (Top 20) peringkat Manajer Investasi di Indonesia dengan peningkatan jumlah dana yang dikelola melalui perluasan jaringan penjualan, baik penjualan secara langsung maupun melalui perantara (*Intermediary*).

➤ **STRATEGIC PLAN IN 2023**

In achieving the Company's primary focus for 2023, STAR AM has set its goals and strategies, aiming to position STAR AM within the Top 20 ranking of Investment Managers in Indonesia. It will be accomplished by increasing the amount of assets under management through the expansion of its sales network, both through direct sales and intermediaries.

➤ **PROSPEK USAHA**

STAR AM menargetkan untuk menduduki posisi 15 Besar (Top 15) peringkat Manajer Investasi di Indonesia dengan jumlah dana kelolaan yang lebih besar (AUM) yaitu sebesar Rp23 triliun baik produk Reksa Dana maupun Kontrak Pengelolaan Dana (KPD) pada tahun 2024. Perusahaan akan terus berinovasi dengan memanfaatkan kemajuan teknologi digital guna menjangkau potensi nasabah yang lebih jauh dan efisien.

➤ **BUSINESS PROSPECT**

STAR AM aims to be ranked within the Top 15 Investment Managers in Indonesia, with a target of Rp 23 trillion of assets under management of both Fund and Discretionary Fund Contracts (KPD) by the end of 2024. The Company aims to continuously innovate by leveraging digital technology advancements to reach potential customers effectively and efficiently.

Inovasi produk juga akan terus dilakukan sejalan dengan perubahan-perubahan regulasi serta tren industri. Setelah sukses memperbesar Reksa Dana Pendapatan Tetap di tahun 2023, ke depan STAR AM akan mulai menambah kapasitasnya pada Reksa Dana berbasis Saham. Serta yang tidak kalah penting, STAR AM juga akan terus mempererat sinergi dengan mitra usaha strategis lainnya baik di dalam maupun luar negeri, agar STAR AM dapat tumbuh semakin kuat sebagai penyedia jasa solusi investasi terbaik di Indonesia.

In line with regulatory changes and industry trends, STAR AM will also focus on product innovation. Following the success of expanding Fixed Income Fund in 2023, the Company will enhance its capacity in Equity Fund. Furthermore, STAR AM will strengthen its collaboration with strategic business partners, both domestically and internationally, to solidify its position as a top provider of investment solutions in Indonesia.

ASPEK PEMASARAN

Strategi Pemasaran

STAR AM melayani solusi investasi dengan penawaran langsung (*direct*) maupun tidak langsung melalui perantara (*intermediary*). Untuk penawaran langsung (*direct*), segmen nasabah yang ditawarkan adalah nasabah institusi (perbankan, asuransi, yayasan, dana pensiun serta korporasi) maupun nasabah individu yang tergabung dalam kelompok *High Net Worth Individuals* (HNWI).

Sedangkan untuk penawaran tidak langsung, maka penawaran produk dilakukan melalui kerja sama dengan perantara distributor (*intermediary*), yakni bank dengan layanan *wealth management*, Perusahaan sekuritas, serta Perusahaan *fintech* untuk akhirnya menjangkau kebutuhan investasi nasabah-nasabah ritel mereka.

TINJAUAN OPERASI PER SEGMENT USAHA

Di tengah kondisi ketidakstabilan perekonomian global, kinerja Pasar Modal Indonesia sepanjang tahun 2023 terus menunjukkan performa yang positif. Hal ini tercermin dari sejumlah indikator seperti stabilitas pasar, aktivitas perdagangan, jumlah penghimpunan dana, dan jumlah investor ritel yang terus meningkat. Sebagai penyedia layanan jasa Manajer Investasi, STAR AM menjalankan pelayanannya sesuai dengan Peraturan Otoritas Jasa Keuangan No. 10/POJK.04/2018 tentang Tata Kelola Manajer Investasi dan Peraturan Otoritas Jasa Keuangan No. 17/POJK.04/2022 tentang Pedoman Perilaku Manajer Investasi.

Selain itu, dalam menyikapi perubahan pasar dan teknologi, serta menyesuaikan dengan kebutuhan nasabah untuk dapat lebih mudah melakukan pembukaan rekening dan bertransaksi Reksa Dana, STAR AM mengembangkan layanan pemasaran Reksa Dana berbasis digital baik melalui kerja sama dengan Gerai Pemasaran Digital, maupun melalui platform elektronik internal.

MARKETING ASPECT

Marketing Strategy

STAR AM offers investment solutions directly or indirectly, through intermediaries. In terms of direct offerings, its customer segments include institutional customers—such as banks, insurance companies, foundations, pension funds, and corporations—and individual customers who are High Net Worth Individuals.

Indirect offerings involve distributing products in cooperation with an intermediary distributor: banks with private wealth management services, securities companies, and FinTech firms. STAR AM can effectively meet the investment needs of retail customers by this approach.

OPERATION PER BUSINESS SEGMENT REVIEW

Despite the global economic instability, in 2023, Indonesia's capital market remained upbeat. It was reflected in a number of indicators, including market stability, trading activity, capital raising, and the increasing number of retail investors. As an Investment Manager, STAR AM is subject to the provisions under OJK Regulation No. 10/POJK.04/2018 concerning Governance for Investment Managers and OJK Regulation No. 17/POJK.04/2022 relating to the Code of Conduct for Investment Managers.

Considering the rapidly changing market and technology, as well as customers' needs with regard to ease of account opening and fund transactions, STAR AM has prepared digital-based fund marketing services. It pertains to collaboration with digital marketing outlets and through its internal electronic platforms.

Produk dan Layanan

Tahun 2023 menandai tantangan dan dinamika yang signifikan di industri reksa dana dan pasar modal Indonesia, mendorong STAR AM untuk terus melakukan pengembangan dan peningkatan kualitas layanan jasa Manajer Investasi secara lebih optimal. Dalam hal ini, STAR AM menawarkan 6 (enam) produk utama sebagai sumber pendapatan, yaitu Reksa Dana Pasar Uang, Reksa Dana Pendapatan Tetap, Reksa Dana Campuran, Reksa Dana Saham, Reksa Dana Indeks, dan Reksa Dana Terproteksi.



Jumlah keseluruhan produk tahun 2023 yang aktif dikelola meningkat menjadi 30 produk, yang terdiri dari 3 Reksa Dana Pasar Uang, 7 Reksa Dana Pendapatan Tetap, 3 Reksa Dana Campuran, 2 Reksa Dana Saham, 1 Reksa Dana Indeks, dan 14 Reksa Dana Terproteksi, dibanding tahun 2022 yang sebanyak 23 Produk. Uraian mengenai produk dan layanan Perusahaan dapat dilihat pada bab Profil Perusahaan di dalam Laporan Tahunan ini.

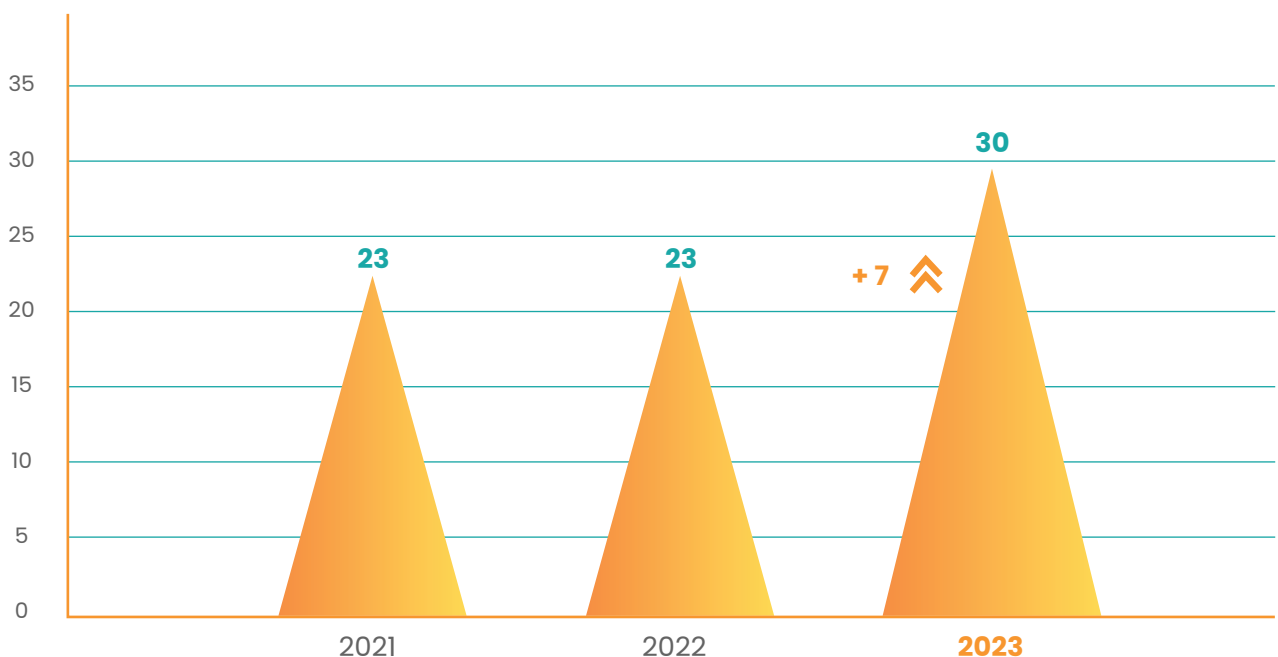
Product and Services

The year 2023 was a critical year, full of challenges and dynamics for the fund and capital market industries in Indonesia. STAR AM presented itself with the initiative of continued development and quality improvement in the provision of Investment Management services. STAR AM provides 6 (six) product categories as the main sources of revenues: Money Market Fund, Fixed Income Fund, Balanced Fund, Equity Fund, Index Fund, and Protected Fund.

The total number of actively managed products in 2023 increased to 30 products, consisting 3 Money Market Funds, 7 Fixed Income Funds, 3 Balanced Funds, 2 Equity Funds, 1 Index Funds, and 14 Protected Funds. Compared to 23 products in 2022. Company products and services can be found in the Company Profile section of the Annual Report.

Jumlah Produk (2021 - 2023)

produk | products



*) Produk yang aktif dikelola

*) Actively managed products

Reksa Dana Pasar Uang

Dana Kelolaan Reksa Dana Pasar Uang mengalami penurunan sebesar 50,21%, dari Rp214,71 miliar pada tahun 2022 menjadi Rp106,91 miliar pada tahun 2023. Meski demikian, jumlah investor meningkat tajam sebesar 181,84%, dari 402 investor pada tahun 2022 menjadi 1.133 investor pada tahun 2023.

KINERJA REKSA DANA PASAR UANG

Uraian Description	Satuan Unit	YoY 2022-2023		2023	2022
		%	Nominal		
Dana Kelolaan Assets Under Management (AUM)	Rp Rp	(50,21%)	(107.802.207.850)	106.909.532.349	214.711.740.199
Jumlah Investor Number of Investors	Investor Investor	181,84%	731	1.133	402

Money Market Fund

Assets under management of Money Market Fund experienced a decrease by 50.21% from Rp 214.71 billion in 2022 to Rp 106.91 billion in 2023. Nonetheless, the number of investors significantly increased by 181.84% from 402 investors in 2022 to 1,133 investors in 2023.

PERFORMANCE OF MONEY MARKET FUND

Reksa Dana Pendapatan Tetap

Pada tahun 2023, Reksa Dana Pendapatan Tetap menunjukkan pertumbuhan yang signifikan dibandingkan tahun 2022. Dana Kelolaan meningkat sebesar 465,35%, dari Rp746,73 miliar pada tahun 2022 menjadi Rp4,22 triliun pada tahun 2023. Jumlah investor juga mengalami lonjakan drastis sebesar 7.630,94%, dengan peningkatan dari 307 investor pada tahun 2022 menjadi 23.734 investor pada tahun 2023. Pertumbuhan yang luar biasa ini mencerminkan minat dan kepercayaan yang tinggi dari investor terhadap produk Reksa Dana Pendapatan Tetap.

KINERJA REKSA DANA PENDAPATAN TETAP

Uraian Description	Satuan Unit	YoY 2022-2023		2023	2022
		%	Nominal		
Dana Kelolaan Assets Under Management (AUM)	Rp Rp	465,35%	3.474.904.301.519	4.221.635.750.753	746.731.449.234
Jumlah Investor Number of Investors	Investor Investor	7.630,94%	23.427	23.734	307

Fixed Income Fund

In 2023, Fixed Income Fund performance showcased positive growth compared to 2022. Assets under management increased by 465.35% from Rp 746.63 billion in 2022 to Rp 4.22 trillion in 2023. Number of Investors also experienced a significant uplift by 7,630.94% from 307 investors in 2022 to 23,734 investors in 2023. This remarkable growth reflects the strong interest and confidence of investors in Fixed Income Fund products.

PERFORMANCE OF FIXED INCOME FUND

Reksa Dana Campuran

Pada tahun 2023, kinerja Reksa Dana Campuran menunjukkan hasil yang baik, meskipun jumlah investor mengalami penurunan, Dana Kelolaan tetap menunjukkan peningkatan sebesar 14,34%, mencapai Rp259,03 miliar dari Rp32,49 miliar pada tahun sebelumnya.

KINERJA REKSA DANA CAMPURAN

Uraian Description	Satuan Unit	YoY 2022-2023		2023	2022
		%	Nominal		
Dana Kelolaan Assets Under Management (AUM)	Rp Rp	14,34%	32.494.475.052	259.032.773.543	226.538.298.491
Jumlah Investor Number of Investors	Investor Investor	(71,90%)	(174)	68	242

Balanced Fund

In 2023, the performance of Balanced Fund experienced positive growth. Despite a decrease in the number of investors, assets under management grew by 14.34% reaching Rp 259.03 billion from 32.49 billion in the previous year.

PERFORMANCE OF BALANCED FUNDS

Reksa Dana Saham

Reksa Dana Saham menunjukkan peningkatan jumlah dana kelolaan dari Rp23,83 miliar pada tahun 2022 menjadi Rp40,84 miliar pada tahun 2023, dengan pertumbuhan tahunan sebesar 71,37%. Namun, jumlah investor mengalami penurunan sebesar 13,45% dari 885 menjadi 766 investor.

KINERJA REKSA DANA SAHAM

Uraian Description	Satuan Unit	YoY 2022-2023		2023	2022
		%	Nominal		
Dana Kelolaan Assets Under Management (AUM)	Rp Rp	71,37%	17.010.197.378	40.842.539.520	23.832.342.142
Jumlah Investor Number of Investors	Investor Investor	(13,45%)	(119)	766	885

Equity Fund

Equity Fund showed a positive increase in total assets under management from Rp 28.83 billion in 2022 to Rp 40.84 billion in 2023, with 71.37% growth. Meanwhile, the number of investors decreased by 13.45% from 885 to 766 investors.

PERFORMANCE OF EQUITY FUND

Reksa Dana Indeks

Di tahun 2023, STAR AM memperkenalkan reksa dana indeks pertamanya, yaitu STAR INFOBANK15 yang diluncurkan pada bulan Juli 2023. Sampai akhir tahun 2023, STAR INFOBANK15 berhasil mengumpulkan dana kelolaan sebesar Rp24,46 miliar, dengan tingkat return mencapai 4,1% dari sejak peluncurannya.

Index Fund

In 2023, STAR AM introduced its first index fund, STAR INFOBANK15, which was launched in July 2023. By the end of 2023, STAR INFOBANK15 successfully gathered assets under management totaling IDR 24.46 billion, with a return rate of 4.1% since its inception.

KINERJA REKSA DANA INDEKS

PERFORMANCE OF INDEX FUND

Uraian Description	Satuan Unit	2023
Dana Kelolaan Assets Under Management (AUM)	Rp Rp	24.465.932.313
Jumlah Investor Number of Investors	Investor Investor	17

Reksa Dana Terproteksi

Pada tahun 2023, Reksa Dana Terproteksi menunjukkan peningkatan dengan Dana Kelolaan mencapai Rp2,30 triliun, naik 23,30% dari Rp1,87 triliun pada tahun sebelumnya. Namun, jumlah investor mengalami penurunan sebesar 14,38% menjadi 1.488. Meskipun demikian, pertumbuhan Dana Kelolaan yang signifikan mencerminkan kepercayaan investor yang masih kuat terhadap kinerja Reksa Dana Terproteksi.

Protected Fund

In 2023, Protected Fund experienced positive in the assets under management reaching Rp 2.30 trillion, 23.30% increase from Rp 1.87 trillion in the previous year. Unfortunately, the number of investors dropped by 14.38% to 1,488. Nonetheless, the products gain significant trust from customers.

KINERJA REKSA DANA TERPROTEKSI

PERFORMANCE OF PROTECTED FUND

Uraian Description	Satuan Unit	YoY 2022-2023		2023	2022
		%	Nominal		
Dana Kelolaan Assets Under Management (AUM)	Rp Rp	23,30%	434.828.663.099	2.301.006.216.264	1.866.177.553.165
Jumlah Investor Number of Investors	Investor Investor	(14,38%)	(250)	1.488	1.738

Jumlah Produk Kontrak Pengelolaan Dana (KPD)

Jumlah Produk Kontrak Pengelolaan Dana (KPD) meningkat menjadi 28 produk, dibanding tahun 2022 yang sebanyak 23 produk. Peningkatan ini mencerminkan kepercayaan nasabah yang semakin tinggi serta komitmen STAR AM untuk menyediakan solusi investasi yang inovatif dan disesuaikan dengan kebutuhan mereka. Kami terus berfokus pada layanan unggul dan kepuasan nasabah dalam pengelolaan investasi.

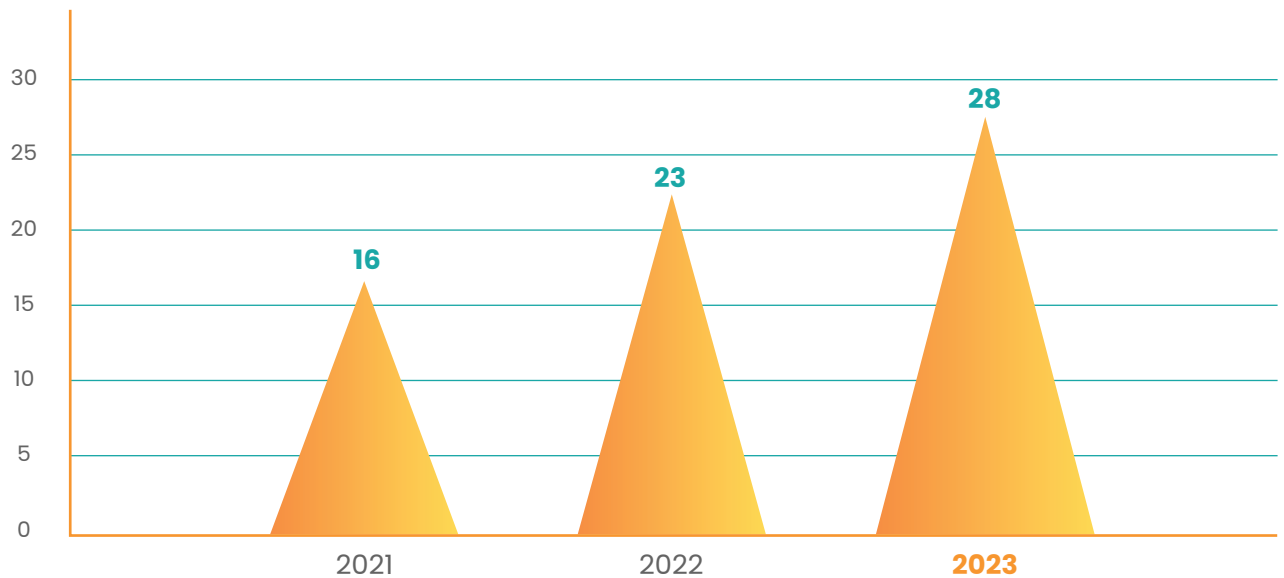
Number of Discretionary Fund Contracts (KPD)

The number of Discretionary Fund Contracts (KPD) products increased to 28 in 2023, compared to 23 in 2022. This growth reflects the increasing trust of customers and STAR AM's commitment to providing innovative and tailored investment solutions. We continue to focus on delivering excellent service and ensuring customers satisfaction in investment management.

JUMLAH PRODUK KONTRAK PENGELOLAAN DANA (KPD) (2021 - 2023)

NUMBER OF DISCRETIONARY FUND CONTRACTS (KPD) (2021 - 2023)

produk | products



Tabel Peringkat Manager Investasi

Di akhir tahun 2023, STAR AM menunjukkan perkembangan positif dalam Tabel Peringkat Manager Investasi (*League Table Rank*) menjadi nomor peringkat 19 dibandingkan dengan tahun lalu di nomor 27. Hal ini mencerminkan strategi manajemen yang efektif dan peningkatan kepercayaan investor. Selain itu, pencapaian ini menjadi bukti bahwa STAR AM berhasil menghadapi tantangan pasar dan terus beradaptasi dengan perubahan kondisi ekonomi. Kami percaya bahwa dengan terus mempertahankan kualitas layanan dan inovasi produk, STAR AM akan terus meraih prestasi yang lebih baik lagi di masa mendatang.

League Table Rank

By the end of 2023, STAR AM had positive strides, as seen in the moving up of the League Table Rank for Investment Managers from position 27 last year to 19. It brings out the reflection of good management practices and increased investor confidence. It is also evidence STAR AM has been successful in overcoming market challenges and is adept accordingly. We are entirely confident that through maintaining high service quality and innovating products, STAR AM will achieve greater success in the future.

TABEL PERINGKAT MANAGER INVESTASI (2021 - 2023)

LEAGUE TABLE RANK (2021 - 2023)



Mitra Agen Penjualan Efek Reksa Dana (APERD)

Jumlah Mitra STAR AM meningkat menjadi 18 Mitra, dibanding tahun 2022 sebanyak 13 Mitra. Hal ini mencerminkan kepercayaan yang semakin besar dari para Mitra terhadap kualitas dan kinerja produk Reksa Dana yang dikelola oleh STAR AM. Selain itu, kenaikan jumlah Mitra juga mengindikasikan ekspansi jaringan distribusi yang lebih luas, yang diharapkan dapat meningkatkan penetrasi pasar dan memperluas basis investor STAR AM di seluruh Indonesia.

Mutual Fund Sales Agent

It also increased the number of partner to 18 in 2023 from 13 in 2022. The increase reflects the partner are slowly gaining faith in STAR AM's fund products' quality and their performance. The expansion of the distribution network will raise the market penetration and further widen the investor base all over Indonesia.

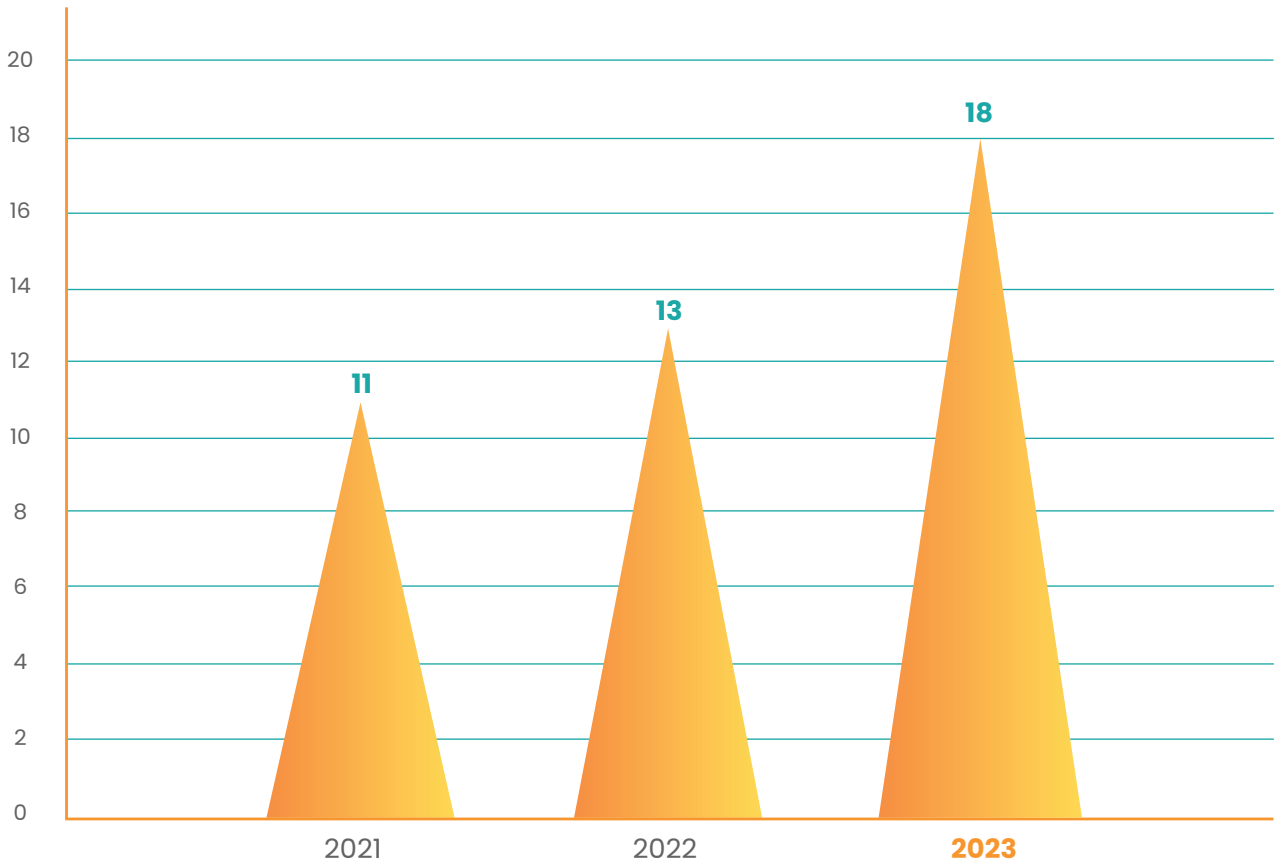
Mitra STAR AM saat ini meliputi berbagai industri, seperti perbankan, sekuritas, *fintech*, dan lainnya, yang semakin memperkuat jaringan distribusi dan diversifikasi layanan kepada investor.

At the moment, STAR AM's partners represent industries from banking and securities to FinTech and other sectors that further extend the distribution network to diversify services for investors.

**MITRA AGEN PENJUALAN EFEK REKSA DANA (APERD)
(2021 - 2023)**

MUTUAL FUND SALES AGENT (2021 - 2023)

mitra | partners



Jumlah Nasabah

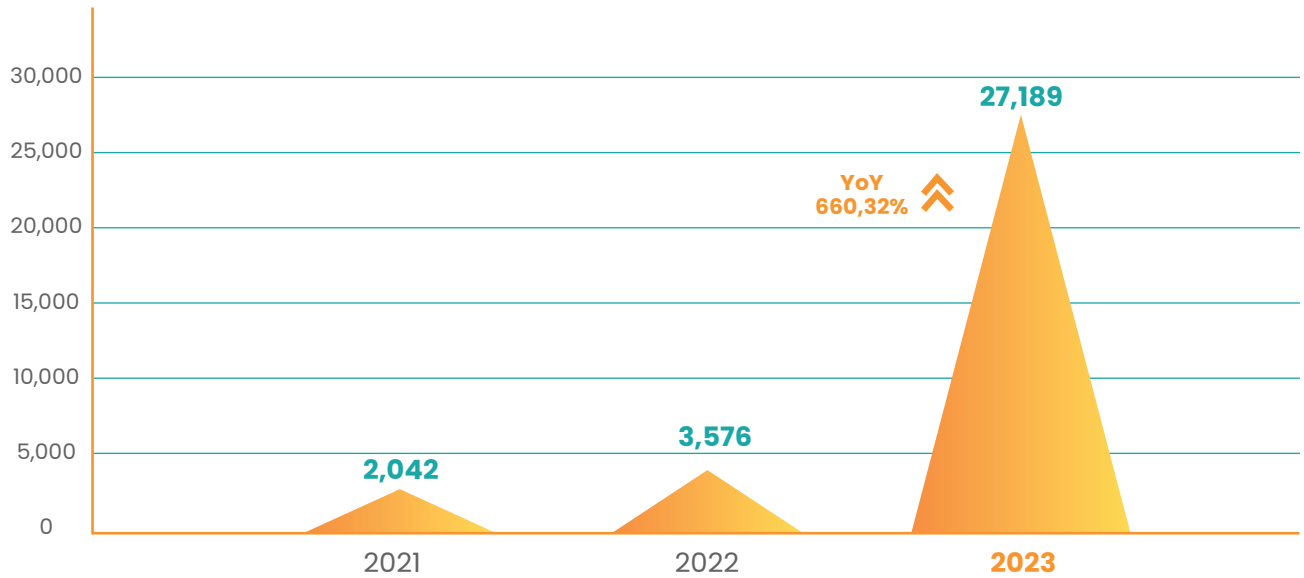
STAR AM terus berupaya untuk memberikan pelayanan terbaik. Kami berkomitmen untuk menghadirkan inovasi dan solusi keuangan yang responsif dan relevan, memastikan bahwa setiap nasabah, baik perorangan maupun institusi, guna mendapatkan pengalaman yang memuaskan dan berharga. Jumlah nasabah STAR AM tahun 2023 sebanyak 27.189, tumbuh signifikan sebesar 660,32% dibandingkan dengan tahun 2022 yang sebesar 3.576.

Number of Customers

STAR AM strives to provide the best service. The Company is committed to delivering responsive and relevant financial innovations and solutions. It ensures every customer, whether individual or institutional, enjoys a satisfying and valuable experience. In 2023, the number of STAR AM's customers grew significantly to 27,189, representing a 660.32% increase compared to 3,576 customers in 2022.

JUMLAH NASABAH (2021 - 2023)

NUMBER OF CUSTOMERS (2021 - 2023)



Dana Kelolaan

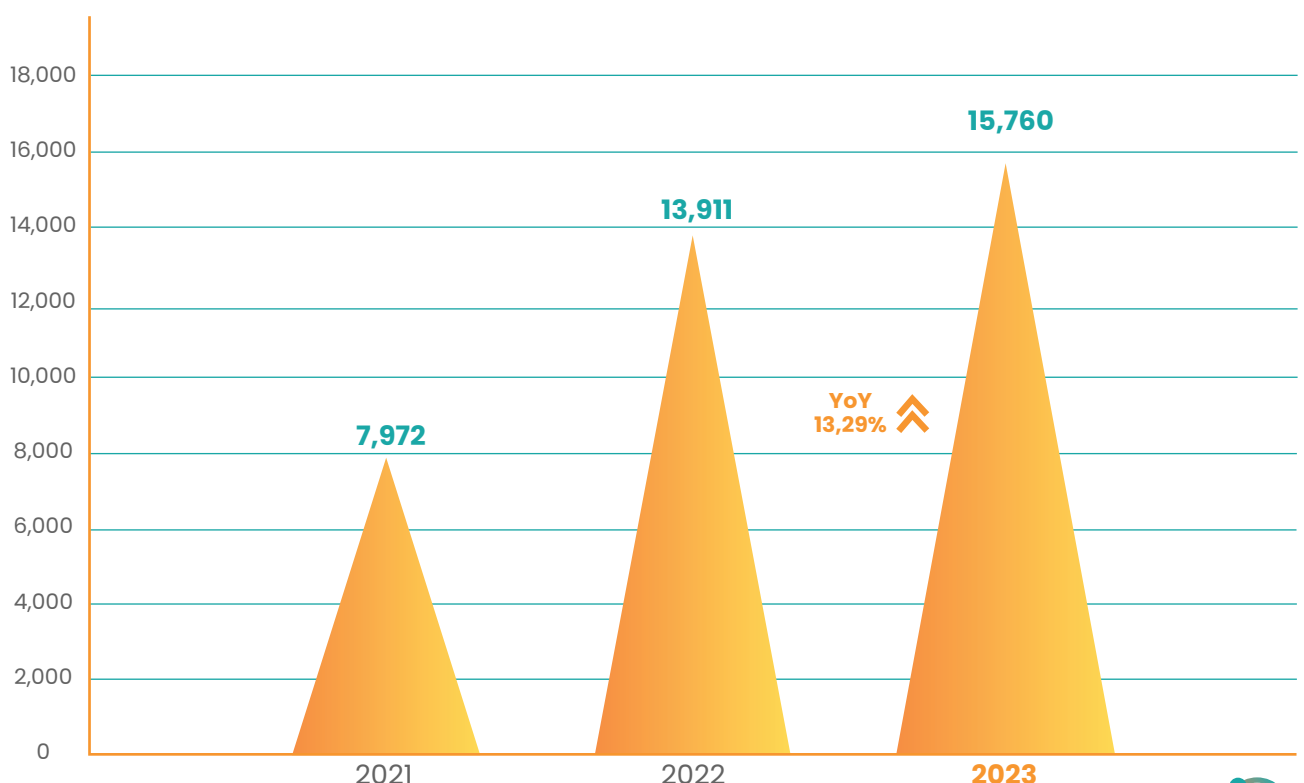
Dana Kelolaan Reksa Dana tahun 2023 meningkat dari Rp13,91 triliun pada tahun 2022 menjadi Rp15,76 triliun, tumbuh 13,29% dibandingkan dengan tahun lalu. Pertumbuhan ini tidak hanya menunjukkan kepercayaan yang lebih tinggi dari para investor terhadap kemampuan STAR AM dalam mengelola aset, tetapi juga menandakan efektivitas dari strategi investasi dan diversifikasi portofolio. STAR AM terus berkomitmen untuk memberikan kinerja yang optimal dan memaksimalkan nilai bagi seluruh pemangku kepentingan.

Assets Under Management

In 2023, STAR AM's Fund assets under management increased from Rp 13.91 trillion in 2022 to Rp 15.76 trillion, reflecting a growth of 13.29%. The growth not only indicates higher investor confidence in STAR AM's ability to manage assets but also highlights the effectiveness of its investment strategies and portfolio diversification. STAR AM remains committed to delivering optimal performance and maximizing value for all stakeholders.

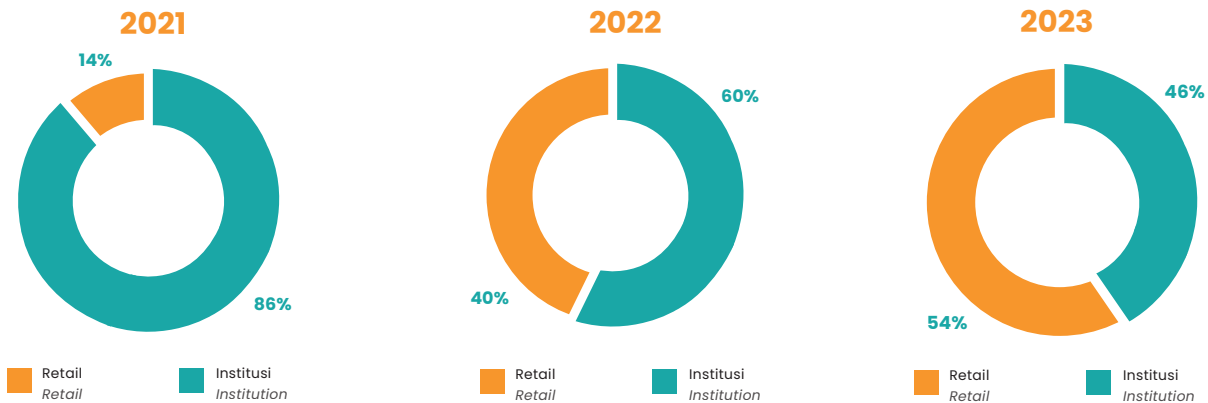
DANA KELOLAAN (2021 - 2023)

ASSETS UNDER MANAGEMENT (2021 - 2023)



Proporsi Dana Kelolaan Reksa Dana Berdasarkan Jenis Investor (2021 - 2023)

Pada tahun 2020 dana kelolaan STAR AM masih didominasi oleh investor Institusi, namun seiring dengan bertambahnya Mitra Agen Penjualan Efek Reksa Dana (APERD) pada tahun 2023, dana kelolaan investor retail sudah melebihi dari dana kelolaan investor Institusi.



Proportion of Fund Assets Under Management Based on Type of Investors (2022-2023)

In 2020, STAR AM assets under management dominated by institutional investors. As the increasing number of distribution partners in 2023, assets under management from retail investors has surpassed the institutional investors.

Proporsi Dana Kelolaan Reksa Dana Berdasarkan Jenis Investasi (2021 - 2023)

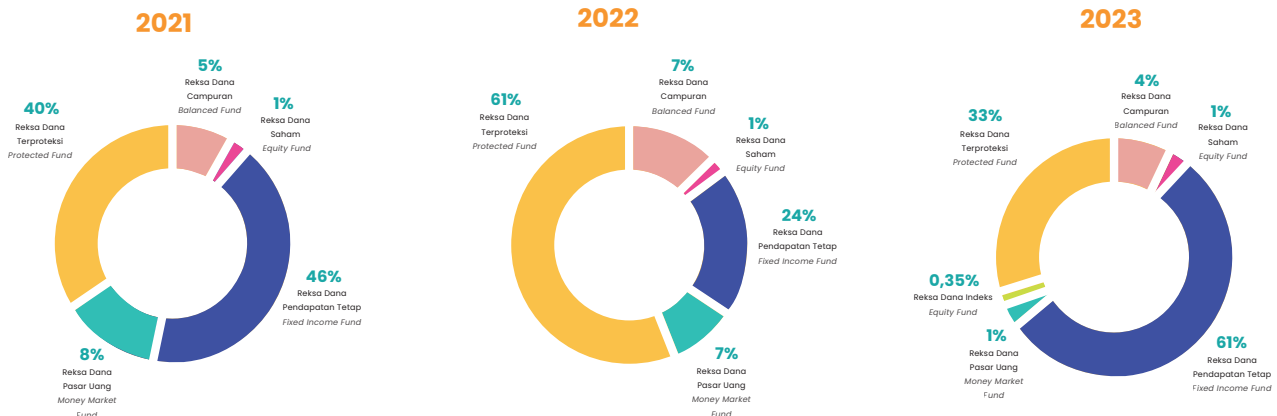
Pada tahun 2020, dana kelolaan STAR AM masih tergolong kecil dan tersebar di beberapa jenis produk, lalu pada tahun 2021-2022 STAR AM berfokus kepada produk Reksa Dana Terproteksi karena relatif lebih mudah dikenal oleh calon investor.

Setelah itu pada tahun 2023, STAR AM mulai berfokus pada produk STAR Stable Income Fund sebagai *flagship fund* dan ternyata dapat diterima oleh para investor, terlihat dengan kenaikan Reksa Dana Pendapatan tetap yang signifikan pada tahun ini, lalu ditambah juga dengan produk Reksa Dana Pendapatan lainnya seperti STAR Stable Amanah Sukuk pada penghujung tahun 2023.

Proportion of Fund Assets Under Management Based on Type of Investments (2021-2023)

In 2020, STAR AM assets under management were relatively small and spread across multiple types of products, then in 2021-2022 STAR AM focused on Protected Fund which were easily recognized by potential investors.

In 2023, STAR AM started to focus on STAR Stable Income Fund as the *flagship fund* and well received by investors. It resulted in the significant increase of Fixed Income Fund throughout the year. It was complemented further with the addition of other Fixed Income Fund products such as STAR Stable Amanah Sukuk by the end of 2023.



*) Produk Reksa Dana Indeks baru diluncurkan pada tahun 2023.

*) The Index Fund product was launched in 2023.

TINJAUAN KEUANGAN

Tinjauan kinerja keuangan STAR Asset Management (STAR AM) untuk tahun yang berakhir pada tanggal 31 Desember 2023 yang telah diaudit oleh Kantor Akuntan Publik Drs. Bambang Sudaryono & Rekan. Menurut opini akuntan publik Perusahaan, laporan keuangan disajikan secara wajar, dalam semua hal yang material, posisi keuangan STAR AM, serta kinerja keuangan dan arus kas untuk tahun yang berakhir pada tanggal 31 Desember 2023, sesuai dengan Standar Akuntansi Keuangan di Indonesia.

Analisis Posisi Keuangan

Pada tahun 2023, terjadi penurunan aset, liabilitas, serta ekuitas yang mencerminkan tantangan yang dihadapi oleh Perusahaan di tahun ini. Aset Perusahaan mengalami penurunan sebesar 23,95%, mencapai Rp73,60 miliar dari Rp96,79 miliar pada tahun sebelumnya. Liabilitas juga mengalami penurunan sebesar 31,78%, dari Rp16,19 miliar menjadi Rp11,04 miliar. Di sisi ekuitas, juga terjadi penurunan sebesar 22,38% menjadi Rp62,56 miliar dari Rp80,60 miliar, terutama disebabkan oleh pembayaran dividen.

FINANCIAL OVERVIEW

Financial Performance Review of STAR Asset Management (STAR AM) for the Year Ended December 31, 2023, Audited by Public Accounting Firm Drs. Bambang Sudaryono & Partners. According to the public accountant's opinion, the financial statements present fairly, in all material respects, the financial position of STAR AM, as well as its financial performance and cash flows for the year ended December 31, 2023, in accordance with Indonesian Financial Accounting Standards.

Financial Position Analysis

In 2023, there was a decrease in assets, liabilities, and equities as reflection of challenges faced by the Company throughout the year. Company's Assets decreased by 23.95% to Rp 73,60 billion from Rp 96,79 billion in the previous year. Liabilities also dropped by 31.78% from Rp 16,19 to Rp 11,04 billion. In the equity side, there was a decrease by 22.38% to Rp 62,56 billion from Rp 80,60 billion, particularly impacted by a decrease in retained earnings by 61.32%.

LAPORAN POSISI KEUANGAN

STATEMENTS OF FINANCIAL POSITION

Uraian Description	YoY 2022-2023		2023	2022	2021
	%	Nominal			
Kas dan Setara Kas Cash and Cash Equivalents	89,81%	6.025.634.320	12.734.992.250	6.709.357.930	3.895.447.440
Portofolio Efek Securities Portfolio	(51,55%)	(38.822.551.267)	36.487.969.402	75.310.520.669	62.241.748.663
Piutang Kegiatan Manajer Investasi Receivables from Investment Manager Activities					
Pihak Berelasi Related Parties	229,36%	3.361.199.437	4.826.680.216	1.465.480.779	2.189.108.010
Pihak Ketiga Third Parties	(30,63%)	(1.608.372.626)	3.643.126.055	5.251.498.681	2.474.650.560
Piutang Bunga Interest Receivables	-	(36.771.055)	-	36.771.055	-

Uraian <i>Description</i>	YoY 2022-2023		2023	2022	2021
	%	Nominal			
Piutang Lain-lain <i>Other Receivables</i>	2.054,44%	6.854.857.500	7.188.517.583	333.660.083	7.600.825.742
Biaya Dibayar Dimuka <i>Prepaid Expenses</i>	17,45%	864.470.361	5.819.313.078	4.954.842.717	2.704.401.932
Aset Tetap (setelah dikurangi akumulasi penyusutan sebesar Rp4.582.737.223,- dan Rp3.268.274.401,- untuk tanggal 31 Desember 2023 dan 2022) <i>Fixed Assets (net of accumulated depreciation amounting to Rp4,582,737,223 and Rp3,268,274,401 as of December 31, 2023 and 2022)</i>	(18,24%)	(294.637.172)	1.320.622.278	1.615.259.450	1.866.635.433
Aset Pajak Tangguhan <i>Deferred Tax Assets</i>	42,76%	473.429.831	1.580.537.030	1.107.107.199	904.561.580
Aset Lain-lain <i>Other Assets</i>	0,00%	0	2.960.000	2.960.000	1.960.000
Jumlah Aset <i>Total Assets</i>	(23,95%)	(23.182.740.671)	73.604.717.892	96.787.458.563	83.879.339.360
Beban AkruaI <i>Accrued Expenses</i>	(60,19%)	(5.195.203.835)	3.436.298.505	8.631.502.340	4.366.477.944
Utang Pajak <i>Tax Payables</i>	(37,99%)	(987.729.117)	1.612.055.701	2.599.784.818	1.151.442.621
Liabilitas Imbalan Karyawan <i>Employee Benefit Liabilities</i>	20,97%	1.039.093.000	5.993.931.000	4.954.838.000	3.994.054.000
Jumlah Liabilitas <i>Total Liabilities</i>	(31,78%)	(5.143.839.952)	11.042.285.206	16.186.125.158	9.511.974.565
Modal Saham - Nilai nominal Rp. 1.000.000,- per saham. Modal Dasar 200.000 saham per 31 Desember 2023 dan 2022. <i>Share Capital - Nominal Value Rp1,000,000 per share. Authorized Capital 200,000 shares as of December 31, 2023 and 2022.</i>					

Uraian Description	YoY 2022-2023		2023	2022	2021
	%	Nominal			
Modal ditempatkan dan disetor penuh 50.000 saham per 31 Desember 2023 dan 2022. <i>Fully Paid-up Capital 50,000 shares as of December 31, 2023 and 2022.</i>	0,00%	0	50.000.000.000	50.000.000.000	50.000.000.000
Selisih Aset dan Liabilitas Pengampunan Pajak <i>Asset and Liability Difference Tax Forgiveness</i>	0,00%	0	1.447.056.939	1.447.056.939	1.447.056.939
Penghasilan Komprehensif Lainnya <i>Other Comprehensive Income</i>	(110,63%)	(365.001.000)	(35.073.466)	329.927.534	(264.489.466)
Saldo Laba <i>Retained Earnings</i>	(61,32%)	(17.673.899.719)	11.150.449.213	28.824.348.932	23.184.797.322
Jumlah Ekuitas <i>Total Equity</i>	(22,38%)	(18.038.900.719)	62.562.432.686	80.601.333.405	74.367.364.795
Jumlah Liabilitas dan Ekuitas <i>Total Liabilities and Equity</i>	(23,95%)	(23.182.740.671)	73.604.717.892	96.787.458.563	83.879.339.360

ASET

Selama tahun 2023, aset Perusahaan mengalami penurunan sebesar 23,95%, mencapai Rp73,60 miliar dari Rp96,79 miliar pada tahun sebelumnya, yang sebagian besar disebabkan oleh penurunan besar dalam Portofolio Efek sebesar 51,55% untuk pembayaran dividen serta penurunan kas serta setara kas sebesar 89,81%.

ASSETS

In 2023, the Company's Assets experienced a decrease of 23.95% to Rp73.60 billion from Rp96.79 billion in the previous year. The decrease was driven by a drop in the securities portfolio by 51.55% for dividend payment and a decrease in cash equivalents by 89.81%.

LIABILITAS

Liabilitas juga mengalami penurunan sebesar 31,78%, dari Rp16,19 miliar menjadi Rp11,04 miliar, terutama akibat penurunan beban akrual dan utang pajak.

LIABILITIES

Liabilities also decreased by 31.78%, from Rp16.19 billion to Rp11.04 billion, primarily due to a reduction in accrued expenses and tax payables.

EKUITAS

Di sisi ekuitas, terjadi penurunan sebesar 22,38% menjadi Rp62,56 miliar dari Rp80,60 miliar, terutama disebabkan oleh penurunan saldo laba sebesar 61,32% serta pembayaran dividen.

EQUITY

On the equity side, there was a decrease of 22.38% to Rp62.56 billion from Rp80.60 billion, primarily due to dividend payments.

Analisis Laba (Rugi)

Kinerja keuangan tahun 2023 menunjukkan peningkatan pendapatan sebesar 23,15%, menjadi Rp92,68 miliar dari Rp75,26 miliar pada tahun sebelumnya. Namun, beban usaha mengalami kenaikan sebesar 30,44%, menjadi Rp90,89 miliar, yang mengakibatkan penurunan laba usaha. Penurunan laba bersih sebesar 78,86%, menjadi Rp1,19 miliar dari Rp5,64 miliar, sebagian besar disebabkan oleh peningkatan beban usaha yang signifikan dan penurunan pendapatan lainnya.

Di tahun 2023, STAR AM ingin mengembangkan bisnis ke pemasaran digital sebagai bagian dari strategi jangka panjang untuk memperkuat posisi di pasar. Peningkatan beban operasional ini terutama disebabkan oleh investasi Perusahaan dalam infrastruktur dan sistem teknologi untuk mendukung pemasaran digital. Meski profit menurun, kami yakin bahwa ini merupakan investasi penting guna mempercepat pertumbuhan dana kelolaan (AUM) dan mendukung pertumbuhan jangka panjang Perusahaan.

Profit (Loss) Analysis

Financial performance in 2023 depicts an increase in revenues by 23.15% to Rp 92.68 billion from Rp 75.26 billion in the previous year. Meanwhile, operating expenses increased by 30.44% to Rp 90.89 billion which resulted in a decrease of operating profit. Net profit dropped by 78.86% to Rp 1.19 billion from Rp 5.64 billion, mainly driven by significant increase in the operating expense and decrease in the other revenues.

In 2023, STAR AM developed digital marketing as a long term strategy to strengthen its position in the market. The increase in the operating expenses mainly due to company investment in the digital marketing infrastructure and technology system. Despite decreasing in profit, we believe it is a strategic investment to boost the asset under management (AUM) development and support the Company in the long run.

LAPORAN LABA (RUGI) DAN PENGHASILAN KOMPREHENSIF LAIN

STATEMENTS OF PROFIT (LOSS) AND OTHER COMPREHENSIVE INCOME

Uraian Description	YoY 2022-2023		2023	2022	2021
	%	Nominal			
Pendapatan Revenues	23,15%	17.420.859.191	92.680.352.511	75.259.493.320	48.762.531.812
Beban Usaha Operating expense	(30,44%)	(21.207.651.687)	(90.885.354.952)	(69.677.703.265)	(45.731.026.733)
Laba Usaha Operating Income	(67,84%)	(3.786.792.496)	1.794.997.559	5.581.790.055	3.031.505.079
Pendapatan Lainnya Other Revenues	(78,53%)	(1.214.729.543)	332.110.121	1.546.839.664	111.739.068
Beban Lainnya Other Expenses	(6.998,42%)	(366.806.623)	(372.047.901)	(5.241.278)	(1.696.496.424)
Laba Sebelum Pajak Penghasilan Profit Before Income Tax	(75,36%)	(5.368.328.662)	1.755.059.779	7.123.388.441	1.446.747.723
Pajak Kini Current Tax	(38,54%)	649.993.121	(1.036.389.329)	(1.686.382.450)	(211.451.757)
Pajak Tangguhan Deferred Tax	133,74%	270.884.212	473.429.831	202.545.619	41.857.493

Uraian Description	YoY 2022-2023		2023	2022	2021
	%	Nominal			
Beban pajak penghasilan Income tax expense	(62,06%)	920.877.333	(562.959.498)	(1.483.836.831)	(169.594.264)
Labanya Tahun Berjalan Profit for the Year	(78,86%)	(4.447.451.329)	1.192.100.281	5.639.551.610	1.277.153.459
Penghasilan Komprehensif Lain Other Comprehensive Income					
Pos-pos yang akan direklasifikasi ke laba rugi Posts to be reclassified to profit and loss	(161,40%)	(959.418.000)	(365.001.000)	594.417.000	(104.650.000)
Jumlah Penghasilan Komprehensif Tahun Berjalan Total Comprehensive Income for the Year	(86,73%)	(5.406.869.329)	827.099.281	6.233.968.610	1.172.503.459

PENDAPATAN

STAR AM membukukan pendapatan usaha sebesar Rp92,68 miliar pada tahun 2023, tumbuh 23,15% dari tahun 2022 yang sebesar Rp75,26 miliar. Peningkatan ini disebabkan oleh kenaikan Dana kelolaan dan juga adanya pendapatan dari Jasa Penasihat Investasi.

LABA USAHA

Pada tahun 2023, STAR AM berhasil mencatatkan pertumbuhan pendapatan, namun laba usaha turun sebesar 67,84% dibandingkan dengan tahun 2022. Penurunan laba ini disebabkan oleh tingginya beban usaha pada tahun 2023 yang merupakan bagian dari strategi jangka panjang Perusahaan untuk memperkuat posisi di pasar. Peningkatan beban operasional, terutama pada pemasaran, merupakan investasi penting yang dilakukan STAR AM untuk mendukung pertumbuhan di masa depan. Salah satu langkah strategis yang diambil adalah investasi dalam infrastruktur dan sistem teknologi guna mempercepat pertumbuhan AUM dan memperkuat posisi perusahaan di pasar melalui pemasaran digital.

BEBAN PAJAK PENGHASILAN

Beban pajak penghasilan tercatat mengalami penurunan sebesar 62,06% menjadi Rp562,96 juta pada tahun 2023. Penurunan ini disebabkan karena laba sebelum pajak penghasilan yang juga mengalami penurunan terkait dengan tingginya beban usaha tahun 2023.

REVENUES

STAR AM recorded Operating income of RP 92.68 billion in 2023, 23.15% growth from 2022 with Rp 75.26 billion. It was driven by the increase in the assets under management and additional revenue from Investment Advisory services.

OPERATING INCOME

In 2023, STAR AM recorded revenue growth; however, operating profit decreased by 67.84% compared to 2022. The decline in profit was due to high operating expenses, which were part of the Company's long-term strategy to strengthen its market position. The increase in operating expenses, particularly in marketing, represented significant investments made by STAR AM to support future growth. One strategic initiative was investing in infrastructure and technology systems to accelerate AUM growth and bolster the Company's market position through digital marketing.

INCOME TAX EXPENSE

Income tax expenses declined by 62.06% to Rp 562.96 million in 2023. The decrease was mainly driven by the drop in the income before tax with the addition of high operating expenses in 2023.

LABA TAHUN BERJALAN

STAR AM membukukan laba bersih tahun 2023 sebesar Rp1,19 miliar. Jumlah tersebut menurun 78,86% dibandingkan dengan tahun 2022 yang sebesar Rp5,64 miliar. Penurunan laba bersih terutama disebabkan karena tingginya beban usaha tahun 2023.

Meski laba bersih mengalami penurunan, Kami ingin menekankan bahwa hal ini merupakan bagian dari strategi jangka panjang Perusahaan untuk memperkuat posisi di pasar. Peningkatan beban operasional terutama disebabkan oleh kenaikan biaya pemasaran. Kami yakin bahwa hal ini merupakan investasi penting guna mendukung pertumbuhan di masa depan.

JUMLAH PENGHASILAN KOMPREHENSIF TAHUN BERJALAN

Hingga akhir tahun 2023, STAR AM mencatat jumlah penghasilan komprehensif tahun berjalan sebesar Rp827,10 juta atau menurun 86,73% dibandingkan dengan tahun 2022 yang sebesar Rp6,23 miliar. Penurunan ini sejalan dengan penurunan laba bersih tahun 2023.

Analisis Arus Kas

Di akhir tahun 2023, kas dan setara kas STAR AM mencatat peningkatan signifikan sebesar 89,81% menjadi Rp12,73 miliar. Kenaikan ini berasal dari arus kas bersih yang diperoleh dari aktivitas operasi yang tumbuh sebesar 690,17%, mencapai Rp25,10 miliar. Selain itu, kas bersih yang digunakan untuk investasi mengalami penurunan menjadi Rp210,03 juta. Di sisi lain, aktivitas pendanaan mencatat pengeluaran sebesar Rp18,87 miliar.

LAPORAN ARUS KAS

Uraian Description	YoY 2022-2023		2023	2022	2021
	%	Nominal			
Penerimaan dari Bunga, Bersih Receipts from Interest Income, Net	(96,22%)	(5.690.286.721)	223.841.946	5.914.128.667	2.171.837.153
Penerimaan dari Kegiatan Manajer Investasi Receipts from Investment Management Fees	43,50%	27.037.654.489	89.194.667.697	62.157.013.208	40.059.524.382

PROFIT FOR THE YEAR

STAR AM posted a net profit of Rp 1.19 billion in 2023, a decline of 78.86% compared to Rp 5.64 billion in 2022. The decrease in net profit was mainly due to high operating expenses in 2023.

Despite the drop in net profit, STAR AM emphasizes it is part of the Company's long-term strategy to strengthen its market position. The rise in operational costs, particularly in marketing costs, is viewed as a crucial investment to support future growth.

TOTAL COMPREHENSIVE INCOME FOR THE YEAR

As of the end of 2023, STAR AM recorded a total comprehensive income for the year of Rp 827.10 million, a decrease of 86.73% compared to Rp 6.23 billion in 2022. The decline is in line with the decrease in net profit for 2023.

Cash Flow Analysis

At the end of 2023, STAR AM's cash and cash equivalents posted a significant increase of 89.81%, reaching Rp 12.73 billion. The rise was driven by a substantial growth in net cash flow from operating activities, which surged by 690.17% to Rp 25.10 billion. Additionally, net cash used for investment activities decreased to Rp 210.03 million. On the other hand, financing activities recorded an expenditure of Rp 18.87 billion.

STATEMENTS OF CASH FLOW

Uraian <i>Description</i>	YoY 2022-2023		2023	2022	2021
	%	Nominal			
Penerimaan (Pembayaran) dari Efek Diperdagangkan <i>Receipts (Payments) from Securities Trading</i>	695,34%	46.998.558.133	40.239.446.654	(6.759.111.479)	11.432.041.694
Penerimaan (Pembayaran) Lainnya, Bersih <i>Receipts (Payments) from Other Operatings</i>	(181,12%)	(15.868.318.114)	(7.107.153.296)	8.761.164.818	(9.212.547.186)
Pembayaran Kepada Karyawan dan Operasional <i>Payments to Employees and Operational</i>	(46,78%)	(30.638.368.279)	(96.138.322.227)	(65.499.953.948)	(42.235.850.833)
Pembayaran Pajak Penghasilan <i>Income Tax Payment</i>	(6,14%)	85.679.972	(1.310.820.804)	(1.396.500.776)	(252.740.178)
Arus Kas dari Aktivitas Operasi <i>Cash Flows from Operating Activities</i>	690,17%	21.924.919.480	25.101.659.970	3.176.740.490	1.962.265.032
Perolehan Aset Tetap <i>Acquisition of Fixed Assets</i>	(41,95%)	151.804.350	(210.025.650)	(361.830.000)	(1.187.976.000)
Aset Lain-lain <i>Other Assets</i>	-	1.000.000	-	(1.000.000)	190.854.366
Arus Kas dari Aktivitas Investasi <i>Cash Flows from Investing Activities</i>	(42,11%)	152.804.350	(210.025.650)	(362.830.000)	(997.121.634)
Pembayaran Dividen <i>Dividend Payments</i>	-	(18.866.000.000)	(18.866.000.000)	-	-
Arus Kas dari Aktivitas Pendanaan <i>Cash Flows from Financing Activities</i>	-	(18.866.000.000)	(18.866.000.000)	-	-
Kenaikan (Penurunan) Kas dan Setara Kas <i>Increase (Decrease) in Cash and Cash Equivalents</i>	114,14%	3.211.723.830	6.025.634.320	2.813.910.490	965.143.398

Uraian Description	YoY 2022-2023		2023	2022	2021
	%	Nominal			
Kas dan Setara Kas Awal Tahun <i>Cash and Cash Equivalents at Beginning of the Year</i>	72,24%	2.813.910.490	6.709.357.930	3.895.447.440	2.930.304.042
Kas dan Setara Kas Akhir Tahun <i>Cash and Cash Equivalents at the End of the Year</i>	89,81%	6.025.634.320	12.734.992.250	6.709.357.930	3.895.447.440

ARUS KAS DARI AKTIVITAS OPERASI

Pada tahun 2023, STAR AM memperoleh kas bersih dari aktivitas operasi sebesar Rp25,10 miliar, angka ini meningkat signifikan sebesar 690,17% dibandingkan dengan tahun sebelumnya yang hanya sebesar Rp3,18 miliar. Peningkatan ini terutama didorong oleh meningkatnya penerimaan dari efek diperdagangkan serta penerimaan dari kegiatan manajer investasi.

ARUS KAS DARI AKTIVITAS INVESTASI

Hingga akhir tahun 2023, Perusahaan menggunakan kas bersih untuk aktivitas investasi sebesar Rp210,03 juta untuk perolehan aset tetap berupa pembelian Komputer dan Software. Angka tersebut mengalami penurunan 42,11% dibandingkan tahun sebelumnya yang sebesar Rp366,83 juta.

ARUS KAS DARI AKTIVITAS PENDANAAN

Arus kas dari aktivitas pendanaan Perusahaan berupa pembayaran dividen. Pada tahun 2023, Perusahaan telah melakukan pembayaran dividen sebesar Rp18,87 miliar.

Rasio Keuangan

Sepanjang tahun 2023, rasio tingkat pengembalian aset (ROA) mengalami penurunan signifikan dari 5,8% di tahun 2022 menjadi 1,6% di tahun 2023.

Rasio tingkat pengembalian ekuitas (ROE) mengalami penurunan dari 7,0% di tahun 2022 menjadi 2,3% di tahun 2023. Penurunan ini disebabkan oleh peningkatan beban operasional, yang terutama disebabkan oleh kenaikan biaya gaji dan tunjangan dan Pemasaran. Hal ini merupakan investasi penting untuk mendukung pertumbuhan di masa depan.

Selain itu, peningkatan biaya pemasaran bertujuan untuk memperluas jangkauan dan penetrasi pasar, memperkenalkan produk baru, serta memperkuat hubungan dengan pelanggan.

CASH FLOW FROM OPERATING ACTIVITIES

In 2023, STAR AM received net cash from operating activities in the amount of Rp 25.10 billion, a significant uplift by 690.17% compared to the previous year with Rp 3.18 billion. The uplift is mainly driven by the increase in Receipts (payments) from securities trading and receipts (payments) from investment management fees.

CASH FLOW FROM INVESTMENT ACTIVITIES

As of the end of 2023, the Company used net cash of Rp 210.03 million for investment activities, specifically for the acquisition of fixed assets, including the purchase of computers and software. The amount represents a decrease of 42.11% compared to the previous year's expenditure of Rp 366.83 million.

CASH FLOW FROM FINANCING ACTIVITIES

The Company's cash flows from financing activities were primarily related to dividend payments. In 2023, the Company paid dividends amounting to Rp 18.87 billion.

Financial Ratios

Throughout 2023, return on asset (ROA) ratio significantly declined from 5.8% in 2022 to 1.6% in 2023.

The ratio of Return on Equity (ROE) decreased from 7.0% in 2022 to 2.3% in 2023. This decline was primarily due to an increase in operating expenses, driven mainly by higher salary, benefits, and marketing costs. These expenditures are considered essential investments to support future growth.

Additionally, the increase in marketing expenses is aimed at expanding market reach and penetration, introducing new products, and strengthening

Kami yakin bahwa investasi ini akan membuahkan hasil positif dalam jangka panjang, meningkatkan daya saing Perusahaan dan menghasilkan nilai yang lebih besar bagi pemegang saham. Kami berterima kasih atas dukungan dan kepercayaan yang terus diberikan kepada kami.

We are confident the investment would yield positive results in the near future, enhance the Company's competitiveness, and deliver greater value to shareholders. We are grateful for the continuous support and trust placed in us.

RASIO KEUANGAN

FINANCIAL RATIO

Uraian Description	2023 %	2022 %	2021 %
Rasio Pengembalian Aset (RoA) Return on Assets (ROA) Ratio	1,6%	5,8%	1,5%
Rasio Imbal kepada Pemegang Saham (RoE) Return on Equity (ROE) Ratio	2,3%	7,0%	1,7%
Rasio Laba terhadap Pendapatan Profit to Revenue Ratio	1,3%	6,1%	2,6%
Rasio Liabilitas terhadap Total Aset Liabilities to Total Asset Ratio	15,0%	16,7%	11,3%
Rasio Liabilitas terhadap Ekuitas Liabilities to Equity Ratio	21,0%	20,1%	12,8%

Struktur Modal

Entitas mengelola modal ditujukan untuk memastikan kemampuan Entitas melanjutkan usaha secara berkelanjutan dan memaksimalkan imbal hasil kepada pemegang saham melalui optimalisasi saldo liabilitas dan ekuitas. Untuk memelihara atau mencapai struktur modal yang optimal, Entitas dapat menyesuaikan jumlah pembayaran dividen, pengurangan modal, penerbitan saham baru atau membeli kembali saham beredar, mendapatkan pinjaman baru atau menjual aset untuk mengurangi pinjaman aman.

Entitas juga diwajibkan untuk memelihara persyaratan minimum modal kerja bersih seperti yang disebutkan dalam peraturan No.52/POJK04/2020 yang antara lain, menentukan Modal Kerja Bersih Disesuaikan untuk perusahaan efek yang beroperasi sebagai manajer investasi sebesar Rp200.000.000,- ditambah 0,1% (nol koma satu persen) dari total dana yang dikelola.

Capital Structure

The Entity manages its capital to ensure its ability to operate sustainably and to maximize returns to shareholders through optimizing the balance of liabilities and equity. In maintaining or achieving an optimal capital structure, the Entity may adjust the amount of dividend payments, reduce capital, issue new shares, repurchase outstanding shares, obtain new loans, or sell assets to reduce secured debt.

The Entity is also required to maintain minimum adjusted net working capital as stipulated in Regulation No. 52/POJK.04/2020, which requires Adjusted Net Working Capital for securities companies operating as investment managers to be Rp 200,000,000 plus 0.1% of total assets under management.

Untuk mengatasi risiko ini, Entitas terus mengevaluasi tingkat kebutuhan modal kerja berdasarkan peraturan dan memantau perkembangan peraturan tentang modal kerja bersih yang disyaratkan dan mempersiapkan peningkatan batas minimum yang diperlukan sesuai peraturan yang mungkin terjadi dari waktu ke waktu di masa datang.

STAR AM telah memenuhi persyaratan Modal Kerja Bersih Disesuaikan pada tanggal-tanggal 31 Desember 2023 dan 2022. Tidak terdapat perubahan atas tujuan, kebijakan atau proses dalam mengelola permodalan selama tahun yang berakhir pada tanggal-tanggal 31 Desember 2023 dan 2022.

Investasi Barang Modal dan Ikatan Material Terkait yang Direalisasikan pada Tahun Buku Terakhir

Perusahaan mengadakan kerja sama dengan Bank Kustodian berikut ini sehubungan dengan Kontrak Investasi Kolektif (KIK) Reksa Dana, di mana Entitas bertindak sebagai Manajer Investasi yang mengelola kekayaan Reksa Dana dan memperoleh imbalan jasa.

Berikut ini adalah Kontrak Investasi Kolektif (KIK) Reksa Dana yang masih efektif sampai dengan tanggal laporan:

KONTRAK INVESTASI KOLEKTIF (KIK) REKSA DANA

Tanggal Perjanjian Agreement Date	Bank Kustodian Custodian Bank	Reksa Dana Mutual Fund	Maksimum Persentase Imbalan Jasa dari Nilai Aset Bersih Maximum Percentage of Service fee from Net Asset Value
10 Januari 2005 January 10, 2005	PT Bank CIMB Niaga Tbk	RD STAR Balanced	1,5%
01 Maret 2016 March 1, 2016	PT Bank CIMB Niaga Tbk	RD STAR Stable Income Fund	2,5%
07 Desember 2016 December 7, 2016	PT Bank Sinarmas Tbk	RD STAR Fixed Income Dollar	2,0%
11 Januari 2017 January 11, 2017	PT Bank CIMB Niaga Tbk	RD STAR Sustainable Equity	2,5%
21 Juni 2017 June 21, 2017	PT Bank CIMB Niaga Tbk	RD STAR Money Market	1%
17 November 2017 November 17, 2017	PT Bank CIMB Niaga Tbk	RD STAR Balanced II	2,5%
5 Oktober 2020 October 5, 2020	PT Bank KEB Hana Indonesia	RD STAR Money Market II	1,5%
28 September 2020 September 28, 2020	PT Bank KEB Hana Indonesia	RDT STAR Protected X	2,0%

In mitigating the risk, the Entity continuously evaluates the level of working capital required under the regulation, monitors developments in net working capital requirements, and prepares for any potential increases in the minimum thresholds that may be mandated in the future.

STAR AM has met the Adjusted Net Working Capital requirements as of December 31, 2023, and 2022. There have been no changes to the objectives, policies, or processes for managing capital during the years ended December 31, 2023, and 2022.

Capital Investments and Material Commitments Realized in the Last Fiscal Year

The Company has entered into agreements with the following Custodian Banks in connection with Collective Investment Contracts (KIK) for Fund, where the Entity acts as the Investment Manager responsible for managing the Fund's assets and receiving service fees.

The following are the Collective Investment Contracts (KIK) for Fund that remain effective as of the reporting date:

COLLECTIVE INVESTMENT CONTRACTS (KIK) FOR FUND

Tanggal Perjanjian Agreement Date	Bank Kustodian Custodian Bank	Reksa Dana Mutual Fund	Maksimum Persentase Imbalan Jasa dari Nilai Aset Bersih Maximum Percentage of Service fee from Net Asset Value
28 September 2020 September 28, 2020	PT Bank KEB Hana Indonesia	RDT STAR Protected XI	2,0%
28 September 2020 September 28, 2020	PT Bank KEB Hana Indonesia	RDT STAR Protected XII	2,0%
2 September 2020 September 2, 2020	PT Bank Negara Indonesia Persero Tbk	RDS STAR Sharia Money Market	2,5%
15 Maret 2021 March 15, 2021	PT Bank KEB Hana Indonesia	RDT STAR Protected XIII	2,0%
30 Maret 2021 March 30, 2021	PT Bank KEB Hana Indonesia	RDT STAR Protected XV	2,0%
27 Oktober 2021 October 27, 2021	Bank Standard Chartered Bank	RD STAR Balanced III	3,0%
25 Juni 2021 June 25, 2021	PT Bank Bukopin Tbk	RD STAR Money Market III	1,5%
21 Juni 2021 June 21, 2021	PT Bank KEB Hana Indonesia	RD STAR Protected XVI	2,0%
6 Desember 2021 December 6, 2021	PT Bank KEB Hana Indonesia	RDT STAR Protected XVII	2,0%
6 Desember 2021 December 6, 2021	PT Bank KEB Hana Indonesia	RDT STAR Protected XVIII	2,0%
28 April 2022 April 28, 2022	PT Bank Sinarmas Tbk	RD STAR Fixed Income 3	2,0%
30 Mei 2022 May 30, 2022	PT Bank KEB Hana Indonesia	RDT STAR Protected 19	3,5%
22 Desember 2022 December 22, 2022	PT Bank KEB Hana Indonesia	RDT STAR Protected Dollar 5	2,0%
8 September 2022 September 8, 2022	PT Bank KEB Hana Indonesia	RD STAR Fixed Income 4	2,0%
20 Oktober 2022 October 20, 2022	PT Bank Rakyat Indonesia (Persero)	RD STAR Obligasi Negara Prima	2,0%
30 Agustus 2022 August 30, 2022	PT Bank KEB Hana Indonesia	RDT STAR Protected 20	3,0%
30 Agustus 2022 August 30, 2022	PT Bank KEB Hana Indonesia	RDT STAR Protected 21	3,0%
20 Januari 2023 January 20, 2023	PT Bank Syariah Indonesia Tbk	RDSTAR STAR Sharia Protected 1	3,0%
10 April 2023 April 10, 2023	PT Bank DBS Indonesia	RD Indeks STAR INFOBANK15	2,5%
13 Februari 2023 February 13, 2023	PT Bank DBS Indonesia	RD STAR Orion Stable Dollar Bond	2,5%
5 Juli 2023 July 5, 2023	PT Bank Sinarmas Tbk	RDT STAR Protected 23	2,5%

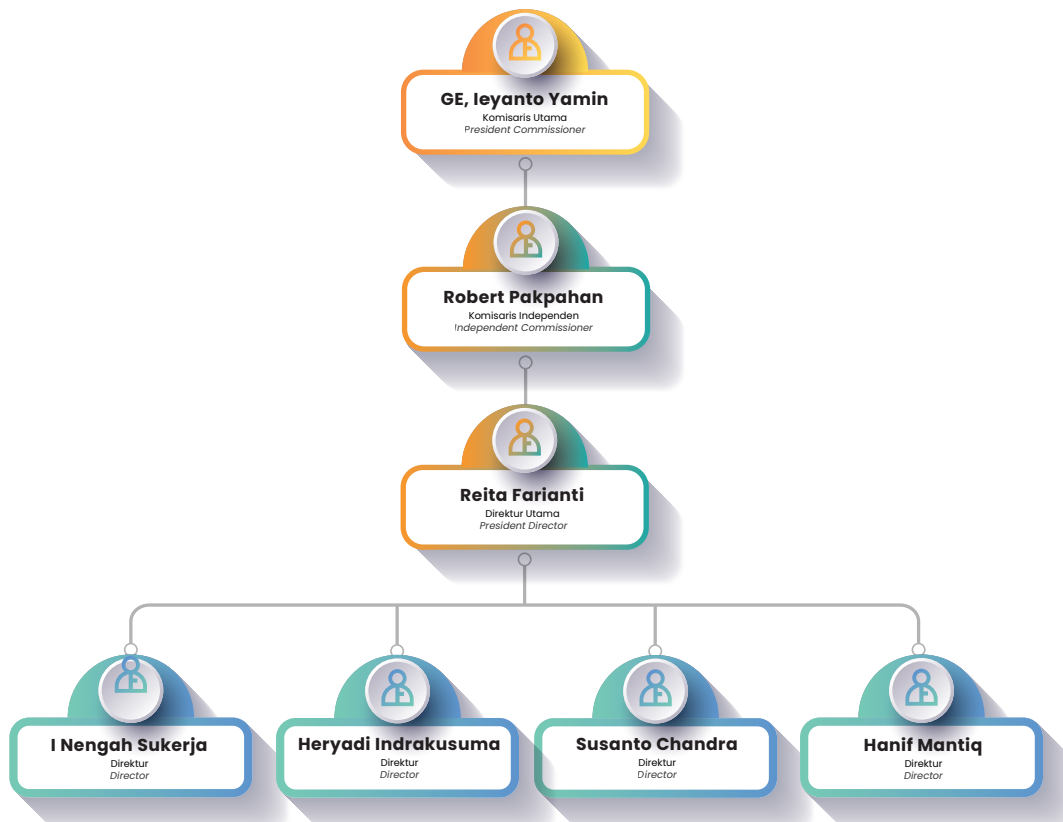
Tanggal Perjanjian Agreement Date	Bank Kustodian Custodian Bank	Reksa Dana Mutual Fund	Maksimum Persentase Imbalan Jasa dari Nilai Aset Bersih Maximum Percentage of Service fee from Net Asset Value
23 Agustus 2023 August 23, 2023	PT Bank KEB Hana Indonesia	RDT STAR Protected Dollar 6	2,0%
26 Mei 2023 May 26, 2023	PT Bank Syariah Indonesia Tbk	RDS STAR Stable Amanah Sukuk	2,5%
17 September 2020 September 17, 2020	Bank Standard Chartered Bank	RDS STAR Global Sharia Equity Usd	3,0%

INFORMASI DAN FAKTA MATERIAL YANG TERJADI SETELAH TANGGAL LAPORAN AKUNTAN

Berdasarkan Akta Pernyataan Keputusan Para Pemegang Saham Perusahaan No. 17 tanggal 15 Januari 2024 yang dibuat di hadapan Sri Hidianingsih Adi Sugijanto, S.H., Notaris di Jakarta, Susunan Dewan Komisaris dan Direksi Perusahaan adalah sebagai berikut:

MATERIAL INFORMATION AND FACTS THAT OCCUR AFTER THE DATE OF THE ACCOUNTANT'S REPORT

Based on Deed of Statement of Shareholders' Decisions No. 17 dated January 15, 2024, made before Sri Hidianingsih Adi Sugijanto, S.H., Notary in Jakarta, the composition of the Company's Board of Commissioners and Board of Directors is as follows:



▶ TRANSAKSI MATERIAL DENGAN PIHAK BERELASI/AFILIASI

Dalam operasionalnya, Perusahaan melakukan transaksi dengan pihak-pihak berelasi. Seluruh transaksi dengan pihak berelasi telah diungkapkan dalam Laporan Tahunan dan Laporan Keuangan (catatan) seperti yang didefinisikan dalam PSAK 7: Pengungkapan Pihak-pihak Berelasi.

Sifat Hubungan dan Transaksi Pihak Berelasi

Pihak berelasi <i>Related Parties</i>	Sifat Hubungan <i>Nature of Relationship</i>	Sifat Transaksi <i>Nature of Transaction</i>
PT Aldiracita Sekuritas Indonesia	Perusahaan Induk dari Perseroan <i>Parent Company</i>	Pendapatan Jasa Penasihat Investasi <i>Investment Advisory Service Revenue</i>
Reksa dana yang dikelola oleh Perseroan (Catatan 8) <i>Mutual Funds managed by the Company (Note 8)</i>	Reksa dana berbentuk Kontrak Investasi Kolektif (KIK) yang dikelola oleh Perseroan <i>Mutual Funds in the form of Collective Investment Contracts (KIK) managed by the Company</i>	Pemberian Jasa Kegiatan manajer investasi <i>Provision of Investment Manager Services</i>

Adapun saldo dan transaksi dengan pihak berelasi untuk tahun 2023 dan 2022 adalah sebagai berikut:

Saldo dan Transaksi dengan Pihak Berelasi

Uraian <i>Description</i>	2023	2022
Aset <i>Assets</i>		
Portofolio Efek <i>Securities Portfolio</i>	16.852.793.162	30.546.609.442
Piutang Kegiatan Manajer Investasi <i>Receivables from Investment Manager Activities</i>	4.826.680.216	1.465.480.779
Piutang Jasa Penasihat Investasi <i>Receivables from Investment Advisory Services</i>	1.720.500.000	-
Jumlah <i>Total</i>	23.399.973.378	32.012.090.221

▶ MATERIAL TRANSACTION WITH AFFILIATED/RELATED PARTIES

In its operations, the Company engages in transactions with related parties. All transactions with related parties have been disclosed in the Annual Report and Financial Statements (notes) as defined in PSAK 7: Related Party Disclosures.

Relationship and Transaction Nature of Related Parties

The balances and transactions with related parties for the years 2023 and 2022 are as follows:

Balances and Transactions with Related Parties



Uraian Description	2023	2022
Persentase Terhadap Jumlah Aset Percentage of Total Assets	31,79%	
Pendapatan Usaha Revenues		
Pendapatan Kegiatan Manajer Investasi Revenues from Investment Manager Activities	37.000.822.419	12.293.196.440
Penerimaan Jasa Penasihat Investasi Revenues from Investment Advisory Services	3.100.000.000	2.800.000.000
Jumlah Total	40.100.822.419	15.093.196.440
Persentase Terhadap Jumlah Pendapatan Usaha Percentage of Revenues	43,30%	20,05%

➤ MANFAAT KARYAWAN

Pada tanggal 20 Juni 2000, Menteri Tenaga Kerja Republik Indonesia mengeluarkan Surat Keputusan No. KEP- 150/Men/2000 mengenai "Penyelesaian Pemutusan Hubungan Kerja dan Penetapan Uang Pesangon, Uang Penghargaan Masa Kerja dan Ganti Kerugian di Entitas" untuk membayar uang pesangon, uang penghargaan masa kerja dan ganti kerugian kepada karyawan dalam hal terjadi pemutusan hubungan kerja pada kondisi seperti yang dinyatakan dalam surat keputusan tersebut yang telah diganti dengan Undang-Undang No.13/2003 tanggal 25 Maret 2003. Entitas telah mencatat penyisihan untuk kesejahteraan karyawan sesuai yang ditentukan pada undang- undang tersebut dan PSAK No. 24. Manajemen berkeyakinan bahwa perhitungan penyisihan atas uang penghargaan karyawan tersebut memadai untuk memenuhi pembayaran manfaat karyawan di masa yang akan datang sesuai yang dipersyaratkan undang-undang tersebut.

Perhitungan aktuarial terakhir atas liabilitas imbalan pasca kerja dilakukan oleh PT RAS Actuarial Consulting, aktuaris independen, untuk tanggal-tanggal 31 Desember 2023 dan 2022.

Rekonsiliasi beban manfaat karyawan adalah sebagai berikut :

➤ EMPLOYEE BENEFITS

On June 20, 2000, the Minister of Manpower of the Republic of Indonesia issued Decree No. KEP-150/Men/2000 regarding "Settlement of Employment Termination and Determination of Severance Pay, Service Pay, and Compensation in the Entity." This decree required the Entity to pay severance, service pay, and compensation to employees in the event of employment termination under the conditions stated in the decree, which was later replaced by Law No. 13/2003 dated March 25, 2003. The Entity has recorded a provision for employee benefits in accordance with the requirements of the law and PSAK No. 24. Management believes the calculation of the provision for employee service benefits is adequate to meet future employee benefit payments as required by the law.

The latest actuarial calculation of post-employment benefit liabilities was conducted by PT RAS Actuarial Consulting, an independent actuary, for the dates of December 31, 2023, and 2022.

The reconciliation of employee benefit expenses is as follows:

Rekonsiliasi Beban Manfaat Karyawan

Reconciliation of Employee Benefits Liabilities

Uraian Description	2023	2022
Liabilitas Manfaat Karyawan <i>Employee Benefits Liabilities</i>		
Liabilitas Manfaat Karyawan Pada Awal Tahun <i>Employee Benefits Liabilities at the Beginning of the Year</i>	4.954.838.000	3.994.054.000
Beban Manfaat Karyawan Tahun Berjalan <i>Employee Benefits Expenses for the Current Year</i>	1.678.977.000	1.684.984.000
(Keuntungan)/Kerugian Aktuarial Karena Perubahan Asumsi Keuangan <i>Actuarial Gain/(Loss) Due to Changes in Financial Assumptions</i>	156.938.000	-
Pengukuran Kembali Dalam OCI <i>Remeasurement in OCI</i>	208.063.000	594.417.000
Penyesuaian <i>Adjustment</i>	-	(129.783.000)
Realisasi Pembayaran Manfaat <i>Realization of Benefit Payments</i>	(4.885.000)	-
Iuran Perusahaan <i>Company Contributions</i>	(1.000.000.000)	-
Liabilitas Manfaat Karyawan Pada Akhir Tahun <i>Employee Benefits Liabilities at the End of the Year</i>	5.993.931.000	4.954.838.000
Beban Manfaat Karyawan <i>Employee Benefits Expenses</i>		
Beban Jasa Kini <i>Current Service Cost</i>	2.095.107.000	1.334.860.000
Beban Bunga <i>Interest Cost</i>	331.931.000	282.607.000
Biaya Jasa lalu dan (Keuntungan)/ Kerugian atas penyelesaian <i>Past Service Cost and (Gain)/Loss on Settlements</i>	(748.061.000)	67.517.000
Jumlah <i>Total</i>	1.678.977.000	1.684.984.000
Rekonsiliasi Jumlah Kumulatif Dalam Pendapatan Komprehensif Lain <i>Reconciliation of Cumulative Amount in Other Comprehensive Income</i>		
Saldo Awal <i>Beginning Balance</i>	175.281.000	(419.136.000)

Uraian Description	2023	2022
Pengukuran Kembali Dalam OCI Remeasurement in OCI	(365.001.000)	594.417.000
Jumlah Total	(189.720.000)	175.821.000

Asumsi aktuarial yang digunakan dalam perhitungan liabilitas imbalan kerja adalah sebagai berikut:

The actuarial assumptions used in calculating employee benefit liabilities are as follows:

Uraian Description	2023	2022
Tingkat Diskonto Discount Rate	7,00%	7,25%
Tingkat Kenaikan Gaji Salary Increase Rate	7,00%	7,00%
Usia Pensiun Normal Normal Retirement Age	55 Tahun	55 Tahun

➤ MODAL KERJA BERSIH DISESUAIKAN

Entitas berkewajiban untuk memenuhi persyaratan Modal Kerja Bersih Disesuaikan (MKBD) berdasarkan Peraturan Otoritas Jasa Keuangan No. 52/POJK.04/2020. Berdasarkan peraturan tersebut, Entitas yang menjalankan kegiatan usaha sebagai manajer investasi wajib memiliki Modal Kerja Bersih Disesuaikan sekurang-kurangnya sebesar Rp200.000.000 ditambah 0,1% (nol koma satu perseratus) dari total dana yang dikelola.

Pada tanggal 29 Desember 2023, Entitas telah melaporkan MKBD kepada Otoritas Jasa Keuangan (OJK) sebesar Rp. 33.702.076.729,- yang mana jumlah tersebut melebihi ketentuan yang ditetapkan peraturan di atas.

➤ ADJUSTED NET WORKING CAPITAL

The Entity is required to meet the Adjusted Net Working Capital (MKBD) requirements as stipulated by Financial Services Authority Regulation No. 52/POJK.04/2020. According to the regulation, an entity operating as an investment manager must maintain an MKBD of at least Rp 200,000,000 plus 0.1% of the total assets under management.

As of December 29, 2023, the Entity reported an MKBD to the Financial Services Authority (OJK) of Rp 33,702,076,729, which exceeds the requirements set by the regulation mentioned above.

▶ PROGRAM KEPEMILIKAN SAHAM OLEH KARYAWAN DAN/ATAU MANAJEMEN YANG DILAKSANAKAN PERUSAHAAN (ESOP/MSOP)

Per 31 Desember 2023, mengikuti karakteristik kepemilikan STAR AM yang tertera dalam profil perusahaan, tidak ada program kepemilikan saham oleh karyawan dan/atau manajemen (ESOP/MSOP) yang dilaksanakan oleh Perusahaan di STAR AM. Oleh karena itu, tidak terdapat informasi terkait program kepemilikan saham oleh karyawan dan/atau manajemen (ESOP/MSOP) seperti jumlah saham ESOP/MSOP dan realisasinya, jangka waktu, persyaratan karyawan dan/atau manajemen yang berhak, dan harga pelaksanaan.

▶ SHARE OWNERSHIP PROGRAM BY EMPLOYEES AND/OR MANAGEMENT IMPLEMENTED BY THE COMPANY (ESOP/MSOP)

As of December 31, 2023, following the ownership characteristics of STAR AM as outlined in the Company Profile, there is no Employee Stock Ownership Plan (ESOP) or Management Stock Ownership Plan (MSOP) implemented by the Company at STAR AM. Therefore, there is no information related to ESOP/MSOP programs such as the number of ESOP/MSOP shares and their realization, duration, eligibility criteria for employees and/or management, and exercise price.

▶ INFORMASI KELANGSUNGAN USAHA

STAR AM optimistis dapat menciptakan landasan yang kuat untuk menjaga keberlanjutan usahanya, memenuhi tuntutan pasar yang semakin kompleks, dan memberikan manfaat optimal kepada para pemangku kepentingan, termasuk investor dan perusahaan. Dengan demikian, melalui program-program inovatifnya, STAR AM berupaya mencapai kinerja operasional dan keuangan yang lebih baik, sejalan dengan visi Menjadi Manajer Investasi yang profesional, andal, terpercaya dan inovatif dalam industri pasar modal Indonesia, serta melindungi kepentingan nasabah.

▶ BUSINESS CONTINUITY INFORMATION

STAR AM is optimistic about establishing a strong foundation to ensure business sustainability, meet the increasing complexity of market demands, and provide optimal benefits to stakeholders, including investors and the Company. Through its innovative programs, STAR AM strives to achieve better operational and financial performance, in line with its vision of becoming a professional, reliable, trustworthy, and innovative Investment Manager in Indonesia's capital market industry, while also protecting the interests of its customers.

Hal-hal yang Berpotensi Berpengaruh Signifikan terhadap Kelangsungan Usaha Perusahaan

Sampai dengan tahun 2023, Perusahaan tidak mengalami hal-hal yang berpengaruh signifikan terhadap kelangsungan usahanya. Manajemen menilai bahwa STAR AM memiliki potensi pertumbuhan yang lebih baik di tahun-tahun mendatang, mengindikasikan bahwa kelangsungan usaha Perusahaan dapat terjamin dengan baik dan berkelanjutan.

Potential Matters that Have Significant Influences on the Sustainability of the Company's Business

As of 2023, the Company has not experienced any significant events that would impact its business continuity. Management believes STAR AM has strong growth potential in the coming years, indicating the Company's business continuity is well-assured and sustainable.

Asesmen Manajemen atas Hal-hal yang Berpotensi Berpengaruh Signifikan Terhadap Kelangsungan Usaha Perusahaan

Manajemen STAR AM yakin bahwa Perusahaan memiliki sumber daya yang cukup untuk terus beroperasi di masa depan. Evaluasi menyeluruh dilakukan, melibatkan aspek keuangan, operasional, dan lingkungan bisnis. Dengan keyakinan tersebut, tidak terdapat ketidakpastian material yang signifikan yang dapat menghambat kelangsungan usaha STAR AM.

Langkah-langkah strategis telah diambil untuk memastikan stabilitas dan pertumbuhan di tengah dinamika industri manajer investasi dan pasar modal Indonesia. Kejelasan visi dan kebijakan manajemen menciptakan keyakinan bahwa STAR AM mampu mengatasi tantangan masa depan, memberikan layanan konsisten, dan mendukung perkembangan pasar modal Indonesia.

Asumsi yang Digunakan Manajemen dalam Melakukan Asesmen

Manajemen STAR AM melibatkan evaluasi mendalam dengan mempertimbangkan sejumlah faktor kunci yang mempengaruhi keberlanjutan Perusahaan. Berikut adalah rincian lebih lanjut terkait faktor-faktor tersebut:

KECUKUPAN MODAL

Modal Perusahaan menunjukkan kecukupan yang baik, dengan modal dasar sebesar Rp200.000.000.000 dan modal disetor sebesar Rp50.000.000.000. Perusahaan berkomitmen dan siap dalam mendukung operasional serta pertumbuhan jangka panjang, serta senantiasa memastikan stabilitas keuangan dan kemampuan untuk menangkap peluang bisnis yang ada.

PENERAPAN GOOD CORPORATE GOVERNANCE (GCG)

Penerapan tata kelola perusahaan yang baik (GCG) di STAR AM dilakukan berdasarkan berbagai koridor hukum yang berlaku secara nasional, guna menjamin standar penerapan terbaik sesuai dengan perkembangan tata kelola yang berlaku secara umum di dunia usaha. Dalam mencapai tujuan dan target bisnis yang telah ditetapkan, STAR AM senantiasa memastikan bahwa prinsip-prinsip GCG diimplementasikan secara inklusif dan berkelanjutan. Komitmen akan penegakan prinsip GCG selalu menjadi pedoman dalam setiap pengambilan keputusan bisnis di Perusahaan.

Management's Assessment on Potential Significant Impacts of the Continuity of the Company's Business

STAR AM Management believes the Company has adequate resources to operate in the future. A comprehensive evaluation was conducted, covering financial, operational, and business environment aspects. Through the evaluation, there is no significant material uncertainty that could hinder the business continuity of STAR AM.

Strategic steps have been taken to ensure stability and growth amid the dynamics of the investment management industry and Indonesia's capital markets. The clarity of vision and management policies fosters confidence that STAR AM can overcome future challenges, deliver consistent services, and support the development of Indonesia's capital market.

Assumptions Used by Management in Conducting Assessment

STAR AM's management conducts a thorough evaluation by considering several key factors that affect the Company's sustainability. The following are further details regarding these factors:

CAPITAL ADEQUACY

The Company's capital demonstrates strong adequacy, with an authorized capital of Rp 200,000,000,000 and paid-up capital of Rp 50,000,000,000. The Company is committed and well-prepared to support its operations and long-term growth, consistently ensuring financial stability and the ability to seize existing business opportunities.

IMPLEMENTATION OF GOOD CORPORATE GOVERNANCE (GCG)

The implementation of good corporate governance (GCG) at STAR AM is carried out in accordance with various national legal frameworks to comply with the best practices in governance as commonly applied in the business world. In achieving its established business goals and targets, STAR AM consistently ensures the GCG principles are implemented inclusively and sustainably. The commitment to upholding GCG principles serves as a guiding standard in every business decision made by the Company.

Hal tersebut merupakan bentuk pengendalian dalam memastikan bahwa seluruh kebijakan perusahaan telah dikaji secara berkala, relevan dengan tantangan usaha, serta selaras dengan harapan pemegang saham. STAR AM melandaskan prinsip GCG di perusahaan berdasarkan peraturan perundang-undangan berikut:

1. Undang-undang Republik Indonesia No. 40 tahun 2007 tentang perseroan terbatas;
2. Undang-undang Republik Indonesia No. 8 tahun 1995 tentang pasar modal;
3. Peraturan Otoritas Jasa Keuangan No. 10/POJK.04/2018 tentang tata kelola manajer investasi; dan
4. Peraturan Otoritas Jasa Keuangan No. 17/POJK.04/2022 tentang pedoman perilaku manajer investasi.

Kami juga sangat memperhatikan pelaksanaan prinsip GCG melalui pelaksanaan kode etik dan nilai-nilai yang dimiliki perusahaan. Prinsip pelaksanaan tata kelola perusahaan yang baik dilaksanakan oleh Perusahaan meliputi:

1. Prinsip keterbukaan informasi;
2. Prinsip akuntabilitas;
3. Prinsip kemandirian;
4. Prinsip pertanggungjawaban; dan
5. Prinsip kesetaraan dan kewajaran.

Melalui analisis ini, manajemen STAR AM mengambil tindakan proaktif untuk menjaga dan meningkatkan kelangsungan operasional Perusahaan, sambil terus beradaptasi dengan perubahan eksternal dan internal yang mungkin mempengaruhi industri manajer investasi.


This approach acts as a controlling mechanism to ensure all company policies are regularly reviewed, relevant to business challenges, and aligned with shareholder expectations. STAR AM applies its GCG principles on the following regulations:

1. *Law of the Republic of Indonesia No. 40 of 2007 on Limited Liability Companies;*
2. *Law of the Republic of Indonesia No. 8 of 1995 on Capital Markets;*
3. *Financial Services Authority Regulation No. 10/POJK.04/2018 on Investment Manager Governance; and*
4. *Financial Services Authority Regulation No. 17/POJK.04/2022 on the Code of Conduct for Investment Managers.*

We place great emphasis on the implementation of GCG principles through compliance to the Company's code of ethics and values. The principles of good corporate governance implemented by the Company include:


1. *Principle of Information Transparency;*
2. *Principle of Accountability;*
3. *Principle of Independence;*
4. *Principle of Responsibility; and*
5. *Principle of Fairness and Equality.*

Through this analysis, STAR AM's management takes proactive measures to maintain and enhance the Company's operational sustainability while continuously adapting to external and internal changes that may impact the investment management industry.



Tata Kelola Perusahaan

Corporate Governance

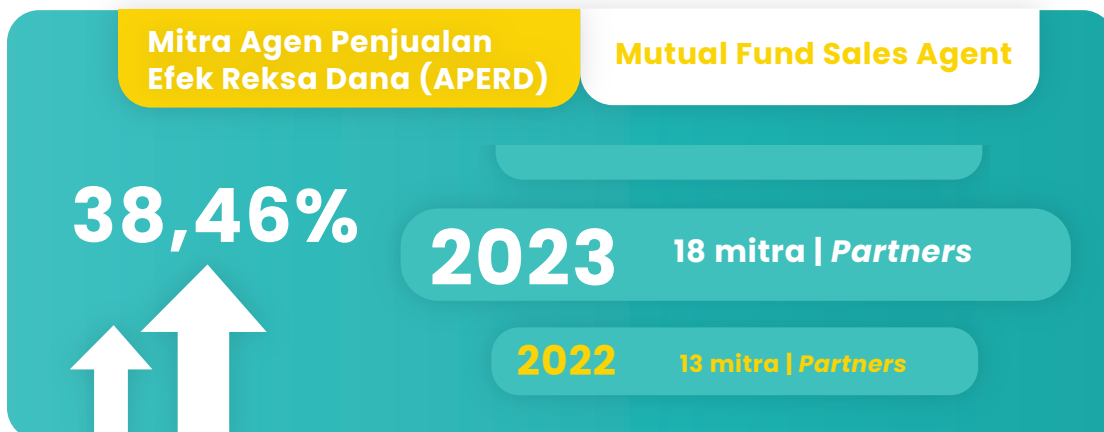


Governance Outcome: Pencapaian Terbaik Penerapan GCG 2023

Penerapan dan penegakan prinsip-prinsip tata kelola Perusahaan yang baik atau *Good Corporate Governance* (GCG) secara komprehensif dan konsisten berdampak positif terhadap penciptaan nilai tambah Perusahaan. Hal ini tercermin dari berbagai pencapaian terbaik STAR AM di berbagai aspek.

Governance Outcome: Highest Achievement of GCG Implementation in 2023

The comprehensive and consistent implementation of Good Corporate Governance (GCG) principles have increased added value to the Company. It is reflected in STAR AM's various top achievements across different aspects.





	Jumlah Nasabah Customers	Jumlah Kontrak Pengelolaan Dana (KPD) Number of Discretionary Fund Contracts (KPD)	Tabel Peringkat Manager Investasi League Table Rank
2023	27.189 nasabah customers	28 KPD	19
2022	3.576 nasabah customers	23 KPD	27
	↑ 660,32%	↑ 21,74%	↑ 8 Peringkat rank

Perkembangan Penerapan Tata Kelola Perusahaan yang Baik di Lingkup STAR AM

Prinsip Dasar dan Komitmen Penerapan Tata Kelola Perusahaan yang Baik

Bagi Perusahaan, penerapan Tata Kelola Perusahaan yang Baik, atau *Good Corporate Governance* (GCG) mutlak dibutuhkan untuk membangun bisnis yang berkesinambungan, karena hal tersebut menjadi salah satu indikator bagi pihak regulator dan pemegang saham untuk menilai integritas Perusahaan dan memberikan keyakinan bagi pemegang saham bahwa kepentingannya dalam Perusahaan terjaga dengan baik.

STAR AM berkomitmen secara penuh untuk menerapkan prinsip-prinsip GCG dalam menciptakan nilai tambah yang berkelanjutan bagi kepentingan para pemegang saham, masyarakat secara luas, dan berbagai pemangku kepentingan lainnya (pegawai, pengguna jasa, regulator, mitra kerja, dan lain-lain) baik dalam jangka pendek maupun jangka panjang.

Komitmen akan penegakan prinsip GCG selalu menjadi pedoman dalam setiap pengambilan keputusan bisnis di Perusahaan. Hal tersebut merupakan bentuk pengendalian dalam memastikan bahwa seluruh kebijakan Perusahaan telah dikaji secara berkala, relevan dengan tantangan usaha, serta selaras dengan harapan pemegang saham.

Development in the Implementation of Good Corporate Governance in the STAR AM Environment

Basic Principle and Commitment in the Implementation of Good Corporate Governance

As for the Company, the implementation of Good Corporate Governance (GCG) is essential in building a sustainable business, as it serves as a key indicator for regulators and Shareholders to assess, the Company's integrity and provide assurance to Shareholders that their interests within the Company are well-protected.

STAR AM is fully committed to applying GCG principles to create sustainable value for the benefit of shareholders, the broader community, and other stakeholders (employees, service users, regulators, business partners, and others) both in the short and long term.

The commitment to uphold GCG principles guides every business decision made within the Company. It acts as a control mechanism to ensure all Company policies are regularly reviewed, relevant to business challenges, and aligned with shareholder expectations.

Komitmen Penerapan Prinsip-prinsip GCG

Dalam menerapkan prinsip-prinsip GCG, Perusahaan mengacu pada 5 (lima) prinsip dasar yaitu: Transparansi, Akuntabilitas, Responsibilitas, Independensi, dan Kewajaran (TARIF), sebagaimana mengacu pada peraturan perundang-undangan berikut:

1. Undang-Undang Republik Indonesia No. 40 Tahun 2007 tentang Perseroan Terbatas;
2. Undang-Undang Republik Indonesia No. 8 Tahun 1995 tentang Pasar Modal;
3. Undang-Undang Republik Indonesia No. 4 Tahun 2023 tentang Pengembangan dan Penguatan Sektor Keuangan;
4. Peraturan Otoritas Jasa Keuangan No. 10/POJK.04/2018 tentang Tata Kelola Manajer Investasi; dan
5. Peraturan Otoritas Jasa Keuangan No. 17/POJK.04/2022 tentang Pedoman Perilaku Manajer Investasi.

Commitment of GCG Principles Implementation

In implementing GCG principles, the Company adheres to five fundamental principles: Transparency, Accountability, Responsibility, Independence, and Fairness (TARIF), in accordance with the following regulations:

1. Law of the Republic of Indonesia No. 40 of 2007 on Limited Liability Companies;
2. Law of the Republic of Indonesia No. 8 of 1995 on Capital Markets;
3. Law of the Republic of Indonesia No. 4 of 2023 on Financial Sector Development and Strengthening;
4. Financial Services Authority Regulation No. 10/POJK.04/2018 on Investment Manager Governance; and
5. Financial Services Authority Regulation No. 17/POJK.04/2022 on the Code of Ethics for Investment Managers.

Prinsip-prinsip Dasar Tata Kelola Perusahaan yang Baik

TARIF

Basic Principles in the God Corporate Governance

TARIF



Penjelasan prinsip-prinsip dasar di atas dan penerapannya secara umum di lingkup Perusahaan adalah sebagai berikut:

Explanation on the basic principles and its general implementation in the Company scope as the following:

Prinsip Dasar

Basic Principle

Penjelasan Sesuai Pedoman GCG STAR AM

Explanation According to STAR AM GCG Guidelines

Keterbukaan *Transparency*

Perusahaan memberikan kemudahan terhadap akses informasi yang lengkap, akurat, dan tepat waktu kepada para pemangku kepentingan Perusahaan.

The Company ensures easy access to complete, accurate, and timely information for all stakeholders.



Akuntabilitas
Accountability

Dalam melaksanakan manajemen organisasi, Perusahaan memiliki kejelasan fungsi, struktur, sistem, dan pertanggungjawaban organ Perusahaan.

In carrying out organizational management, the Company ensures clarity of functions, structure, systems, and accountability of its corporate organs.

Pertanggungjawaban
Responsibility

Kesesuaian (kepatuhan) di dalam pengelolaan Perusahaan dengan prinsip korporasi yang sehat serta Peraturan Perundangan yang berlaku.

Compliance in the management of the Company aligns with sound corporate principles and applicable laws and regulations.

Kemandirian
Independency

Perusahaan dikelola secara profesional tanpa benturan kepentingan dan pengaruh atau tekanan dari pihak manapun yang bertentangan dengan peraturan perundang-undangan yang berlaku dan prinsip-prinsip korporasi yang sehat.

Compliance in the management of the Company aligns with sound corporate principles and applicable laws and regulations.

Kewajaran
Transparency

Perusahaan memberikan perlakuan yang adil dan setara di dalam memenuhi hak-hak stakeholder yang timbul berdasarkan perjanjian serta peraturan perundangan yang berlaku.

The Company provides fair and equal treatment in fulfilling the rights of stakeholders arising from agreements and prevailing laws and regulations.

Penyelarasan Pilar Governansi PUGKI

Di tahun 2023, STAR AM menyambut baik pengembangan Pedoman Governansi Korporat Indonesia (PUGKI) oleh Komite Nasional Kebijakan Governansi (KNKG) yang dirilis pada tahun 2021 dan menjadi standar penerapan GCG korporasi. STAR AM berupaya mengimplementasikannya di lingkup Perusahaan agar dapat terus beradaptasi dengan perkembangan terkini terkait governansi korporat, termasuk tanggung jawab sosial dan lingkungan berdasarkan prinsip pembangunan berkelanjutan, keberagaman dewan, digitalisasi dan investor *stewardship/engagement*, disamping terus memperkuat landasan dalam menangani benturan kepentingan untuk isu utama governansi korporat di Indonesia, seperti penanganan benturan kepentingan, kebijakan anti korupsi, dan Pedoman Kode Etik Bisnis, evaluasi kinerja, independensi serta remunerasi Direksi dan Dewan Komisaris.

Prinsip-prinsip dalam PUGKI beserta rekomendasi dan panduan di dalamnya dijiwai oleh 4 (empat) pilar governansi korporat, yaitu perilaku beretika, akuntabilitas, transparansi, dan keberlanjutan.

Berikut adalah 4 (empat) pilar Pedoman Umum Governansi Korporat Indonesia (PUGKI) 2021, yang mengembangkan nilai dasar transparansi, akuntabilitas, responsibilitas, independensi, dan kewajaran (TARIF) yang menjadi pedoman STAR AM dalam pengelolaan Perusahaan:

PUGKI Governance Pillars Alignment

In 2023, STAR AM welcomed the development of the Indonesian Corporate Governance Guidelines (PUGKI) by the National Committee on Governance Policy (KNKG), released in 2021, which has become the standard for GCG implementation in corporations. STAR AM strives to implement these guidelines within the Company to continually adapt to the latest developments in corporate governance, including social and environmental responsibility based on sustainable development principles, board diversity, digitalization, and investor stewardship/engagement. In addition, STAR AM continues to strengthen its foundation in addressing key corporate governance issues in Indonesia, such as conflict of interest management, anti-corruption policies, and the Business Code of Ethics, as well as performance evaluation, independence, and remuneration of the Board of Directors and Board of Commissioners.

The principles within PUGKI, along with their recommendations and guidelines, are inspired by the 4 (four) pillars of corporate governance: ethical behavior, accountability, transparency, and sustainability.

Here are the 4 (four) pillars of the Indonesian Corporate Governance Guidelines (PUGKI) 2021, which develop the core values of transparency, accountability, responsibility, independence, and fairness (TARIF), serving as STAR AM's guideline in managing the Company.

4 (EMPAT) PILAR GOVERNANSI KORPORAT

4 (Four) Pillars of Corporate Governance





Perilaku Beretika *Ethical Act*

01

Penjelasan

Explanation

Dalam melaksanakan kegiatannya, korporasi senantiasa mengedepankan kejujuran, memperlakukan semua pihak dengan hormat (*respect*), memenuhi komitmen, membangun serta menjaga nilai-nilai moral dan kepercayaan secara konsisten. Korporasi memperhatikan kepentingan pemegang saham dan pemangku kepentingan lainnya berdasarkan asas kewajaran dan kesetaraan (*fairness*) dan dikelola secara independen sehingga masing-masing organ perusahaan tidak saling mendominasi dan tidak dapat diintervensi oleh pihak lain.

In carrying out its activities, the corporation always prioritizes honesty, treats all parties with respect, fulfills commitments, and consistently builds and maintains moral values and trust. The corporation considers the interests of shareholders and other stakeholders based on the principles of fairness and equality and is managed independently, ensuring each corporate organ does not dominate or intervene in the activities of others.

Penerapan di Lingkungan STAR AM

Implementation in the STAR AM environment

Perusahaan memberikan perlakuan yang adil dan setara di dalam memenuhi hak-hak stakeholder yang timbul berdasarkan perjanjian serta peraturan perundangan yang berlaku.

The Company provides fair and equal treatment in fulfilling the rights of stakeholders arising from agreements and applicable laws and regulations.

Akuntabilitas *Accountability*

02

Penjelasan

Explanation

Prinsip akuntabilitas yaitu kejelasan fungsi, pelaksanaan dan pertanggungjawaban Organ Perusahaan sehingga pengelolaan Perusahaan terlaksana secara efektif. Akuntabilitas berkaitan dengan pelaksanaan tugas dan wewenang yang dimiliki seseorang atau satuan kerja dalam melaksanakan tanggung jawab yang dibebankan Perusahaan. Akuntabilitas ini meliputi penjelasan atas pelaksanaan tugas dan wewenang, pelaporan atas pelaksanaan tugas dan wewenang, serta pertanggungjawaban atas aktivitas dalam melaksanakan tugas dan wewenang tersebut.

The principle of accountability refers to the clarity of functions, implementation, and responsibilities of the Company's organs, ensuring the management of the Company is carried out effectively. Accountability is related to the execution of tasks and authority held by an individual or work unit in fulfilling the responsibilities assigned by the Company. The accountability includes explanations of the execution of tasks and authority, reporting on the performance of tasks and authority, and taking responsibility for activities in carrying out those tasks and authority.

Penerapan di Lingkungan STAR AM

Implementation in the STAR

Dalam melaksanakan manajemen organisasi, Perusahaan memiliki kejelasan fungsi, struktur, sistem, dan pertanggungjawaban organ Perusahaan.

In managing the organization, the Company has clarity in functions, structure, systems, and accountability of the corporate organs.

Transparansi

Transparency

03

Penjelasan

Explanation

Prinsip transparansi yaitu keterbukaan dalam melaksanakan proses pengambilan keputusan dan keterbukaan dalam mengemukakan informasi material dan relevan mengenai Perusahaan. Perusahaan akan mematuhi peraturan perundang-undangan yang mengatur masalah keterbukaan informasi yang berlaku bagi Perusahaan. Transparansi juga mencakup hal-hal yang relevan dengan informasi yang dibutuhkan oleh publik berkaitan dengan produk dan aktivitas operasional Perusahaan yang secara potensial dapat mempengaruhi perilaku pemangku kepentingan.

The principle of transparency refers to openness in the decision-making process and the disclosure of material and relevant information about the Company. The Company will comply with laws and regulations governing the disclosure of information applicable to the Company. Transparency also encompasses matters relevant to information needed by the public regarding the Company's products and operational activities that may potentially influence stakeholder behavior.

Penerapan di Lingkungan STAR AM

Implementation in the STAR AM environment

Perusahaan memberikan kemudahan terhadap akses informasi yang lengkap, akurat, dan tepat waktu kepada para pemangku kepentingan Perusahaan.

The Company ensures ease of access to complete, accurate, and timely information for its stakeholders.

Keberlanjutan

Sustainability

04

Penjelasan

Explanation

Korporasi mematuhi peraturan perundang-undangan serta berkomitmen melaksanakan tanggung jawab terhadap masyarakat dan lingkungan agar berkontribusi pada pembangunan berkelanjutan melalui kerjasama dengan semua pemangku kepentingan terkait untuk meningkatkan kehidupan mereka dengan cara yang selaras dengan kepentingan bisnis dan agenda pembangunan berkelanjutan.

Corporation complies with laws and regulations and is committed to fulfilling its responsibilities towards society and the environment, contributing to sustainable development. It is achieved through collaboration with all relevant stakeholders to improve their lives in ways that align with both business interests and sustainable development agendas.

Penerapan di Lingkungan STAR AM

Implementation in the STAR AM environment

STAR AM mematuhi peraturan perundang-undangan serta berkomitmen melaksanakan tanggung jawab terhadap masyarakat dan lingkungan agar berkontribusi pada pembangunan berkelanjutan melalui kerjasama dengan semua pemangku kepentingan terkait untuk meningkatkan kehidupan mereka dengan cara yang selaras dengan kepentingan bisnis dan agenda pembangunan berkelanjutan.

STAR AM complies with laws and regulations and is committed to fulfilling its responsibilities towards society and the environment, contributing to sustainable development. It is achieved through collaboration with all relevant stakeholders to improve their lives in ways that align with both business interests and sustainable development agendas.



Komitmen Penerapan Tata Kelola Perusahaan Secara Berkelanjutan

STAR AM memperkuat komitmennya terhadap penerapan prinsip-prinsip GCG secara konsisten dan berkelanjutan dalam setiap aspek kegiatan harian. Hal ini mencakup kepatuhan terhadap peraturan dan undang-undang yang berlaku serta keterbukaan terhadap perbaikan sesuai dengan praktik terbaik. Tujuannya adalah agar selaras dengan visi, misi, dan tujuan STAR AM, serta mampu tumbuh secara sehat dan menciptakan nilai tambah bagi pemegang saham dan pemangku kepentingan lainnya.

Komitmennya tercermin dalam penandatanganan Pakta Integritas dan Deklarasi Anti Suap. Program ini bertujuan untuk menekankan pentingnya nilai-nilai dalam komitmen tersebut kepada seluruh pegawai STAR AM dari berbagai tingkatan jabatan, yang diwajibkan untuk memahami dan mengirinkan komitmen terkait Tata Kelola.

Struktur dan Mekanisme Tata Kelola Perusahaan

Untuk dapat menerapkan Prinsip-prinsip Tata Kelola atau *Governance Principles* seperti yang telah dijelaskan di atas, Perusahaan mengimplementasikan Struktur Tata Kelola atau *Governance Structure* serta Mekanisme atau Proses Tata Kelola atau *Governance Mechanism/Governance Process*. Kedua aspek ini berkesinambungan satu dengan lainnya, yang pada akhirnya akan mencerminkan Hasil Tata Kelola atau *Governance Outcome* sesuai dengan yang diharapkan baik oleh Perusahaan maupun oleh seluruh pemangku kepentingan.

Commitment in the Implementation of Sustainable Good Corporate Governance

STAR AM reinforces its commitment to consistently and sustainably applying GCG principles in every aspect of its daily activities. This commitment includes strict adherence to applicable laws and regulations, and openness to improvements in line with best practices. The goal is to align with STAR AM's vision, mission, and objectives, while fostering healthy growth and creating added value for shareholders and other stakeholders.

This commitment is reflected in the signing of the Integrity Pact and Anti-Bribery Declaration. These programs emphasize the importance of the values embedded in this commitment to all STAR AM employees, across various levels of the organization, who are required to understand and affirm their commitment to corporate governance.

Corporate Governance Structure and Mechanism

In the implementation of the Governance Principles as outlined above, the Company applies a Governance Structure and Governance Mechanism/Governance Process. These two aspects are interconnected and reinforce each other, ultimately reflecting the desired Governance Outcome that aligns with the expectations of both the Company and all stakeholders.

Infrastruktur dan Softstructure Tata Kelola Perusahaan STAR AM
Infrastructure and Softstructure of STAR AM Corporate Governance

Prinsip-prinsip Tata Kelola

- Kepatuhan terhadap Undang-undang dan Peraturan
- Prinsip Dasar Tata Kelola Perusahaan yang Baik
- Visi, Misi, dan Tata Nilai

Principles of Governance

- Principles of Governance
- Compliance with Laws and Regulations
- Basic Principles of Good Corporate Governance
- Vision, Mission, and Core Values



Struktur Tata Kelola

(Organ Tata Kelola)

Governance Structure

Governance Organ



Proses Tata Kelola

(Anggaran Dasar, dan Pedoman serta Kebijakan)

Governance Process

(Articles of Association, and Guidelines and Policies)



Hasil Tata Kelola: Penerapan dan Pemantauan GCG STAR AM

Governance Outcome: Implementation and Monitoring of GCG at STAR AM



Dalam menerapkan dan menjalankan prinsip-prinsip GCG, Perusahaan memiliki dua organ yaitu organ utama dan organ pendukung. Organ-organ yang menjadi struktur GCG Perusahaan, terdiri dari:

In the implementation and carrying out GCG principles, the Company was equipped with two organs, main organ and supporting organ. These organs serve as the Company GCG Structure, consisting:

Organ Utama Main Organ	Organ Pendukung Supporting Organ
Rapat Umum Pemegang Saham (RUPS); General Meeting of Shareholders (GMS);	Komite di bawah Dewan Komisaris a. Komite Audit; Committee served under the Board of Commissioners a. Audit Committee;
Dewan Komisaris Board of Commissioners	Organ Pendukung Direksi a. Internal Audit; dan b. DPS (Dewan Pengawas Syariah)
Direksi Board of Directors	The Board of Directors Supporting Organ a. <i>Internal Audit; and</i> b. <i>Sharia Supervisory Board</i>

Dalam rangka meningkatkan kualitas penerapan praktik terbaik prinsip GCG, Perusahaan telah melakukan peninjauan dan penyempurnaan terhadap pedoman dan kebijakan yang dimiliki. Berbagai kebijakan dan pedoman di atas telah diterbitkan dalam situs web Perusahaan dengan alamat www.star-am.com.

In enhancing the quality of GCG principles best practice, the Company has conducted reviews and improvements to its existing guidelines and policies. These various policies and guidelines have been published on the Company's website at www.star-am.com.

Nilai-nilai Inti Perusahaan Dalam Mendukung Tata Kelola Perusahaan yang Baik

Core Values in Supporting Good Corporate Governance

STAR AM memiliki nilai nilai inti perusahaan yang terwujud dalam perilaku inti insan STAR AM untuk mencapai visi dan misi yang sejalan dengan prinsip-prinsip tata kelola perusahaan yang baik:

STAR AM embodies core values that manifest in the behavior of its personnel, in line with the Company's vision and mission and adhering to the principles of good corporate governance:

Harmony

Menciptakan suasana yang positif dan harmonis.

Creating a positive and harmonious atmosphere.

Perseverance

Bertahan atau melanjutkan dengan tekad dan kegigihan dalam menghadapi rintangan, kesulitan, atau kemunduran.

Persisting with determination and resilience in the face of obstacles, challenges, or setbacks.

Skillful

Melakukan tugas dengan akurat secara efisien dan efektif.

Performing tasks with accuracy, efficiency, and effectiveness.

Determination & Loyalty

Memiliki loyalitas dan komitmen yang kuat dan tak tergoyahkan untuk mencapai tujuan atau sasaran.

Demonstrating unwavering loyalty and commitment to achieving goals or objectives.

Innovation

Memiliki kemampuan untuk menghasilkan ide atau konsep baru dan menerapkannya dengan cara yang kreatif dan efektif.

Possessing the ability to generate new ideas or concepts and implement them in a creative and effective manner.

Struktur Organ Tata Kelola Perusahaan yang Baik

▲ Pemegang Saham dan Rapat Umum Pemegang Saham (RUPS)

Pemegang Saham

Pemegang Saham adalah individu atau badan hukum yang secara sah memiliki saham Perusahaan. Pemegang Saham sebagai pemilik modal memiliki hak dan tanggung jawab sesuai dengan peraturan perundang-undangan dan Anggaran Dasar Perusahaan. Tentang komposisi kepemilikan saham Perusahaan dan informasi terkait pemegang saham utama/pengendali hingga entitas pemilik akhir dapat dilihat pada bab Profil Perusahaan dalam laporan tahunan ini.

Good Corporate Governance Organ Structure

▲ Shareholders and General Meeting of Shareholders (GMS)

Shareholders

Shareholders are individuals or legal entities which legally own shares in the Company. As capital owners, Shareholders have rights and responsibilities in accordance with laws and regulations, as well as the Company's Articles of Association. Information regarding the composition of the Company's share ownership and details about the main/controlling shareholders, including the ultimate beneficial owners, can be found in the Company Profile section of the annual report.



Jenis-jenis RUPS

Rapat Umum Pemegang Saham (RUPS) merupakan Organ Perusahaan yang memegang kekuasaan tertinggi dalam Perusahaan dan memiliki segala kewenangan yang tidak diberikan kepada Direksi dan Dewan Komisaris. RUPS merupakan wadah bagi Pemegang Saham dalam menentukan kebijakan arah Perusahaan. RUPS merupakan forum di mana Dewan Komisaris dan Direksi melaporkan dan bertanggung jawab terhadap pelaksanaan tugas serta kinerjanya kepada Pemegang Saham. Berbagai agenda yang dibahas dalam RUPS antara lain adalah strategi, kebijakan, kinerja operasional dan keuangan, anggaran, penggantian anggota Dewan Komisaris dan Direksi serta berbagai agenda lain yang diusulkan oleh Pemegang Saham, Dewan Komisaris atau Direksi sesuai dengan kewenangan pada anggaran dasar perusahaan. Pemenuhan hak dan pelaksanaan wewenang beserta tanggung jawab RUPS diatur sesuai ketentuan dalam peraturan perundang-undangan dan Anggaran Dasar Perusahaan.

Berdasarkan Anggaran Dasar Perusahaan dan Undang-Undang No. 40 Tahun 2007 tentang Perseroan Terbatas dan Anggaran Dasar Perusahaan, terdapat 2 (dua) jenis RUPS yaitu RUPS Tahunan serta RUPS Luar Biasa. Merupakan kewajiban Perusahaan untuk memberikan penjelasan yang lengkap dan informasi yang akurat kepada setiap Pemegang Saham berkenaan dengan penyelenggaraan RUPS.

Types of GMS

The General Meeting of Shareholders (GMS) is Organ with the highest authority within the Company and holds all powers not delegated to the Board of Directors and the Board of Commissioners. The GMS serves as a platform for Shareholders to determine the Company's policy direction. It is also the forum where the Board of Commissioners and the Board of Directors report and are accountable for their duties and performance to the Shareholders. The agendas discussed at the GMS typically include strategy, policy, operational and financial performance, budgets, the change in composition of the Board members, and other matters proposed by Shareholders, the Board of Commissioners, or the Board of Directors in accordance with their authority under the Company's Articles of Association. The fulfillment of rights and the exercise of authority and responsibilities of the GMS are regulated by laws and regulations, as well as the Company's Articles of Association.

According to the Company's Articles of Association and Law No. 40 of 2007 on Limited Liability Companies, there are two types of GMS: the Annual GMS and the Extraordinary GMS. It is the Company's obligation to provide complete explanations and accurate information to each Shareholder regarding the implementation of the GMS.

Jenis-Jenis RUPS

Type of GMS

RUPS Tahunan

Annual GMS

yang diadakan untuk membahas laporan tahunan dan perhitungan tahunan Perusahaan dan dilaksanakan paling lambat 6 (enam) bulan setelah tahun buku.

held annually to discuss the Company's annual report and financial statements and must be conducted no later than 6 (six) months after the fiscal year ends.

RUPS Luar Biasa

Extraordinary GMS

yang dapat diadakan sewaktu-waktu jika dipandang perlu oleh Direksi, Dewan Komisaris atau Pemegang Saham untuk menetapkan hal-hal yang tidak dilakukan dalam RUPS Tahunan.

held at any time if deemed necessary by the Board of Directors, Board of Commissioners, or Shareholders to decide on matters not addressed in the Annual GMS.

Pemegang Saham juga dapat menyelenggarakan pengambilan Keputusan Sirkuler (RUPS Sirkuler), yakni pengambilan keputusan di luar RUPS (tanpa kehadiran fisik). Ketentuan tentang Keputusan Sirkuler diatur dalam Undang-undang No. 40 Tahun 2007 tentang Perseroan Terbatas, di mana pada Pasal 91 diatur bahwa Pemegang Saham dapat mengambil keputusan yang mengikat di luar RUPS dan memiliki kekuatan hukum yang sama dengan Keputusan RUPS yang dilakukan secara fisik, dengan syarat seluruh Pemegang Saham dengan hak suara memberikan persetujuan tertulis atas usul RUPS yang akan diputuskan.

Akses Informasi Pemegang Saham

Dalam menerapkan prinsip GCG terkait keterbukaan, Perusahaan memberikan jaminan atas akses informasi yang setara kepada Pemegang Saham. Akses yang dimiliki oleh Perusahaan bertujuan agar mudah dijangkau oleh Pemegang Saham maupun pemangku kepentingan lainnya, antara lain melalui:

1. Laporan Keuangan Tahunan *Audited*;
2. Laporan Tahunan Perusahaan;
3. Publikasi laporan kegiatan perusahaan melalui media massa dan *website* Perusahaan.

Penyelenggaraan RUPS dan Keputusan Pemegang Saham di Sepanjang Tahun 2023

Di sepanjang tahun 2023 Perusahaan menyelenggarakan 2 (dua) kali RUPS. Rincian RUPS di sepanjang tahun 2023 adalah sebagai berikut:

Shareholders can also make decisions through Circular Resolutions (Circular GMS), which are decisions made outside of a formal GMS (without physical attendance). The provisions regarding Circular Resolutions are stipulated in Law No. 40 of 2007 on Limited Liability Companies, where Article 91 states the Shareholders can make binding decisions outside of a formal GMS, with the same legal force as those made in a physical GMS, provided that all Shareholders with voting rights give written approval for the proposed GMS decisions.

Shareholder Information Access

In line with GCG principles related to transparency, the Company guarantees equal access to information for Shareholders. The Company's accessible channels aim to be easily reached by Shareholders and other stakeholders, including:

1. *Audited Annual Financial Statements;*
2. *The Company's Annual Report;*
3. *Publication of company activity reports through mass media and the Company's website.*

Implementation of GMS and Shareholders' Decisions Throughout 2023

Throughout 2023, the Company held 2 (two) GMS meetings. The details of the GMS meetings held during 2023 are as follows:

Date	Agenda Agenda	Keputusan RUPS GMS Decisions
13 Juni 2023 <i>June 13, 2023</i>	Keputusan para pemegang saham <i>Shareholders Decisions</i>	<ol style="list-style-type: none"> 1. Penerimaan laporan Direksi tentang usaha dan manajemen perseroan dan hasil-hasil yang telah diperoleh selama tahun buku 2022. <i>Approved the report from the Board of Directors on the company's business and management activities and the results achieved during the 2022.</i> 2. Memutuskan untuk menyetujui dan mengesahkan neraca dan laporan laba rugi yang telah diaudit untuk tahun buku 2022. <i>Resolved to approve and ratify the audited balance sheet and profit and loss statement for the 2022 fiscal year.</i>

Tanggal Date	Agenda Agenda	Keputusan RUPS GMS Decisions
		<p>3. Memutuskan, untuk memberi pembebasan dan pelunasan sepenuhnya kepada seluruh anggota Direksi dan Dewan Komisaris perseroan (<i>acquit et de charge</i>).</p> <p><i>Decided to grant full discharge and release (acquit et de charge) to all members of the Board of Directors and the Board of Commissioners.</i></p> <p>4. Menyetujui untuk membagikan dividen final periode tahun 2022.</p> <p><i>Approved the distribution of final dividends for the 2022 fiscal year.</i></p> <p>5. Pendelegasian wewenang kepada Direksi dan Dewan Komisaris perseroan untuk menyusun dan menyetujui rencana bisnis tahun kegiatan 2024.</p> <p><i>Delegated authority to the Board of Directors and the Board of Commissioners to prepare and approve the business plan for the 2024 fiscal year.</i></p> <p>6. Mendelegasikan wewenang kepada Dewan Komisaris untuk penunjukan AP KAP tahun buku 2023.</p> <p><i>Delegated authority to the Board of Commissioners to appoint a public accounting firm (KAP) for the 2023 fiscal year.</i></p> <p>7. Memutuskan untuk menunjuk Direksi perseroan untuk menyatakan keputusan para pemegang saham tersebut dalam bentuk akta notaris (bilamana diperlukan).</p> <p><i>Resolved to appoint the Company's Board of Directors to formalize these shareholders' decisions in the form of a notarial deed (if necessary).</i></p>
<p>14 Juni 2023 <i>June 14, 2023</i></p>	<p>Keputusan para pemegang saham <i>Shareholders Decisions</i></p>	<p>1. Persetujuan pengangkatan tuan Susanto Chandra dan tuan Hanif Mantiq sebagai direktur perseroan yang baru.</p> <p><i>Approved the appointment of Mr. Susanto Chandra and Mr. Hanif Mantiq as new directors of the Company.</i></p>
		<p>2. Sehubungan dengan persetujuan Tuan Susanto Chandra dan Tuan Hanif Mantiq sebagai anggota Direksi Perseroan, disetujui untuk mengangkat Tuan Susanto Chandra dan Tuan Hanif Mantiq sebagai Direktur Perseroan yang baru. Pada saat yang sama, seluruh anggota Direksi dan Dewan Komisaris Perseroan yang lama diberhentikan dengan hormat dan langsung diangkat kembali saat itu juga.</p> <p><i>In relation to the approval of Mr. Susanto Chandra and Mr. Hanif Mantiq as members of the Company's Board of Directors, it has been agreed to appoint Mr. Susanto Chandra and Mr. Hanif Mantiq as the new Directors of the Company. At the same time, all previous members of the Company's Board of Directors and Board of Commissioners were respectfully dismissed and immediately reappointed.</i></p>

Pengambilan Keputusan dan Tindak Lanjut Keputusan RUPS Tahunan

Seluruh keputusan RUPS Tahunan sebagaimana tertera di atas telah disetujui secara musyawarah dan mufakat dan seluruh keputusan telah direalisasikan.

Kehadiran RUPS Tahunan 2023

Rapat dihadiri oleh 100% Pemegang Saham, sehingga telah memenuhi persyaratan kuorum yang ditetapkan pada Anggaran Dasar Perusahaan.

Dewan Komisaris

Sesuai Anggaran Dasar Perusahaan, Dewan Komisaris STAR AM bertugas mengawasi pengurusan Perusahaan yang dilakukan oleh Direksi. Para anggota Dewan Komisaris diangkat dan diberhentikan oleh RUPS untuk jangka waktu lima tahun dan dapat diangkat kembali apabila masa jabatannya berakhir berdasarkan Keputusan Pemegang Saham. Dalam pelaksanaan tugasnya, Dewan Komisaris memiliki *Board Manual* yang mengatur tata cara hubungan kerja antara Dewan Komisaris dan Direksi. Dewan Komisaris wajib menerapkan prinsip-prinsip tata kelola perusahaan dalam setiap kegiatan yang dilakukan.

Susunan, Jumlah dan Komposisi Dewan Komisaris Tahun 2023

Perusahaan telah memenuhi ketentuan sesuai Peraturan Otoritas Jasa Keuangan No. 10/POJK.04/2018 mengenai jumlah anggota Dewan Komisaris Perusahaan, yakni paling kurang terdiri dari 2 (dua) orang anggota Dewan Komisaris.

Dewan Komisaris Perusahaan berjumlah 2 (dua) orang, termasuk di antaranya 1 (satu) orang Komisaris Utama, dan 1 (satu) orang Komisaris Independen. Jumlah ini telah sesuai dengan ketentuan Peraturan Otoritas Jasa Keuangan No. 10/POJK.04/2018 yang menyebutkan bahwa jumlah anggota Dewan Komisaris tidak melebihi jumlah anggota Direksi. Selain itu, Dewan Komisaris Perusahaan telah memenuhi keberagaman pengetahuan, pengalaman, dan/ atau keahlian yang dibutuhkan; dan telah memenuhi persyaratan sebagaimana dimaksud pada ayat (1) Peraturan OJK No. 10/POJK.04/2018 tentang setiap anggota Dewan Komisaris wajib memenuhi persyaratan melalui penilaian kemampuan dan kepatutan oleh Otoritas

Decision-Making and Follow-Up on GMS Decisions

All decisions made at the Annual GMS, as outlined above, were approved by consensus and have been fully implemented.

Attendance at the 2023 Annual GMS

The meeting was attended by 100% of the Shareholders, thereby fulfilling the quorum requirements as stipulated in the Company's Articles of Association.

The Board of Commissioners

In accordance with the Company's Articles of Association, the Board of Commissioners of STAR AM is responsible for overseeing the management of the Company conducted by the Board of Directors. Members of the Board of Commissioners are appointed and dismissed by the GMS for a term of five years and may be reappointed upon the expiration of their term based on the Shareholders' Decision. In carrying out its duties, the Board of Commissioners operates under a Board Manual, which governs the working relationship between the Board of Commissioners and the Board of Directors. The Board of Commissioners is required to apply corporate governance principles in all of their activities.

Arrangement, Total, and Composition of the Board of Commissioners in 2023

The Company has complied with the provisions of Financial Services Authority Regulation No. 10/POJK.04/2018 regarding the number of members of the Company's Board of Commissioners, which must consist of at least 2 (two) members.

The Company's Board of Commissioners consists of 2 (two) members, including 1 (one) President Commissioner and 1 (one) Independent Commissioner. This composition is in accordance with Financial Services Authority Regulation No. 10/POJK.04/2018, which stipulates the number of members of the Board of Commissioners should not exceed the number of members of the Board of Directors. Additionally, the Company's Board of Commissioners has fulfilled the required diversity in knowledge, experience, and/or expertise and has met the requirements as outlined in paragraph (1) of Financial Services Authority Regulation No. 10/POJK.04/2018, where each member of the Board of

Jasa Keuangan (OJK).

JK.04/2018, where each member of the Board of Commissioners must meet the qualifications through a fit and proper assessment conducted by the Financial Services Authority (OJK).

Seluruh anggota dewan komisaris berdomisili di Indonesia, dan telah memperoleh persetujuan dari rapat umum pemegang saham dan telah lulus uji kemampuan dan kepatutan (fit and proper test) dari Otoritas Jasa Keuangan:

All members of the Board of Commissioners reside in Indonesia and have received approval from the General Meeting of Shareholders and passed the fit and proper test conducted by the Financial Services Authority:

Susunan Dewan Komisaris per 31 Desember 2023

Composition of the Board of Commissioners per December 31, 2023

No	Nama Name	Jabatan Position	Persetujuan OJK Fit and Proper Test <i>OJK Approval on Fit and Proper Test</i>	Dasar Pengangkatan <i>Legal Basis of Appointment</i>	Periode Jabatan <i>Term of Office</i>
1.	GE Ieyanto Yamin	Komisaris Utama <i>President Commissioner</i>	S-1233/PM.21/2020 tanggal 30 November 2020 <i>S-1233/PM.21/2020 dated November 30, 2020</i>	Akta No 15 tanggal 27 Mei 2021 <i>Deed No 15 dated May 27, 2021</i>	27 Mei 2021 - sekarang <i>May 27, 2021 - present</i>
2.	Robert Pakpahan	Komisaris Independen <i>Independent Commissioner</i>	S-246/PM.21/2021 tanggal 1 Maret 2021 <i>S-246/PM.21/2021 dated March 1, 2021</i>	Akta No 15 tanggal 27 Mei 2021 <i>Deed No 15 dated May 27, 2021</i>	27 Mei 2021 - sekarang <i>May 27, 2021 - present</i>

Kepemilikan Saham Dewan Komisaris

Saham STAR AM tidak diperdagangkan baik di Bursa Efek Indonesia maupun Bursa Efek mana pun, sehingga Dewan Komisaris tidak memiliki saham perusahaan.

The Board of Commissioners Share Ownership

STAR AM's shares are not traded on the Indonesia Stock Exchange or any other stock exchange, and as a result, the Board of Commissioners does not hold any shares in the Company.

Kebijakan Rangkap Jabatan Dewan Komisaris

Berikut disampaikan transparansi rangkap jabatan yang dimiliki Dewan Komisaris STAR AM pada perusahaan lain dalam periode tahun 2023:

The Board of Commissioners Concurrent Job Policy

The following provides transparency regarding the concurrent positions held by the Board of Commissioners of STAR AM in other companies during the 2023 period:

No	Nama Name	Jabatan Position	Rangkap Jabatan pada Perusahaan /Instansi Lain Concurrent Position in other Company/Institution
1.	Robert Pakpahan	Komisaris Utama <i>President Commissioner</i>	PT Danareksa (Persero)

Hubungan Afiliasi Dewan Komisaris

Seluruh anggota Dewan Komisaris tidak memiliki hubungan afiliasi berupa hubungan keluarga maupun hubungan keuangan dengan anggota Dewan Komisaris, Direksi, Dewan Pengawas Syariah (DPS), dan Pemegang Saham Pengendali.

Dalam aspek transparansi Dewan Komisaris yaitu anggota Dewan Komisaris wajib mengungkapkan hubungan keuangan dan hubungan keluarga dengan anggota Dewan Komisaris lain, anggota Direksi dan/atau pemegang saham pengendali STAR AM.

Affiliation with the Board of Commissioners

All members of the Board of Commissioners do not have any affiliations in the form of family or financial relationships with other members of the Board of Commissioners, the Board of Directors, the Sharia Supervisory Board (DPS), or the Controlling Shareholders.

In terms of transparency, each member of the Board of Commissioners is required to disclose any financial or familial relationships with other members of the Board of Commissioners, members of the Board of Directors, and/or controlling shareholders of STAR AM.

Nama Name	Jabatan Position	Hubungan Keuangan dengan Financial Relation to						Hubungan Keluarga dengan Financial Relation to						Hubungan Kepengurusan dengan Perusahaan Lain Management Relationships with Other Companies	
		Dewan Komisaris Board of Commissioners		Direksi Board of Directors		Pemegang Saham Shareholders		Dewan Komisaris Board of Commissioner		Direksi Board of Directors		Pemegang Saham Shareholders		Ya Yes	Tidak No
		Ya Yes	Tidak No	Ya Yes	Tidak No	Ya Yes	Tidak No	Ya Yes	Tidak No	Ya Yes	Tidak No				
GE Ieyanto Yamin	Komisaris Utama <i>President Commissioner</i>	✓		✓		✓		✓		✓		✓		✓	
Robert Pakpahan	Komisaris Independen <i>Independent Commissioner</i>	✓		✓		✓		✓		✓		✓		✓	

Tugas dan Tanggung Jawab Dewan Komisaris

Dewan Komisaris telah menjalankan tugas dan wewenangnya sebagaimana yang diamanatkan dalam Anggaran Dasar dan peraturan perundang-undangan yang berlaku, antara lain melakukan pengawasan terhadap pengelolaan Perusahaan dan secara berkala memberikan masukan serta pengarahan kepada Direksi.

Dewan Komisaris telah melaksanakan rapat secara rutin, baik rapat khusus Dewan Komisaris maupun rapat bersama dengan Direksi, guna memastikan bahwa kegiatan usaha berjalan sesuai rencana bisnis dan ketentuan yang berlaku serta sejalan dengan prinsip tata kelola perusahaan yang baik.

Rapat Dewan Komisaris

Sepanjang tahun 2023, Dewan Komisaris telah melaksanakan rapat gabungan dengan mengundang Direksi sebanyak 4 (empat) kali berikut adalah rekapitulasi kehadiran dewan komisaris dalam rapat gabungan:

Rekapitulasi Kehadiran Dewan Komisaris dalam Rapat Gabungan
Recapitulation of Attendance of the Board of Commissioners in the Joint

Nama <i>Name</i>	Jabatan <i>Position</i>	Jumlah Rapat <i>Number of Meetings</i>	Jumlah Kehadiran <i>Number of Attendances</i>	Persentase Kehadiran <i>Attendance Percentage</i>
GE Ieyanto Yamin	Komisaris Utama <i>President Commissioner</i>	4	4	100%
Robert Pakpahan	Komisaris Independen <i>Independent Commissioner</i>	4	4	100%

The Board of Commissioners Role and Responsibilities

The Board of Commissioners has carried out its duties and authorities as mandated by the Articles of Association and applicable laws and regulations. This includes overseeing the management of the Company and regularly providing input and guidance to the Board of Directors.

The Board of Commissioners has held regular meetings, both exclusive to the Board of Commissioners and joint meetings with the Board of Directors, to ensure the business activities are conducted in accordance with the business plan, applicable regulations, and in alignment with good corporate governance principles.

The Board of Commissioners Meeting

Throughout 2023, the Board of Commissioners held 4 (four) joint meetings with the Board of Directors. The following is a summary of the attendance of the Board of Commissioners in these joint meetings:

Direksi

Direksi adalah Organ Perusahaan yang berwenang dan bertanggung jawab penuh atas pengelolaan Perusahaan sesuai ketentuan Anggaran Dasar yang berlaku. Sebagai kunci keberhasilan dan keberlanjutan Perusahaan dalam menjalankan perannya, Direktur Utama didukung oleh anggota Direksi lainnya yang masing-masing menjalankan tugas dan mengambil keputusan sesuai wewenangnya. Anggota Direksi Perusahaan diangkat dan diberhentikan oleh RUPS untuk jangka waktu 5 (lima) tahun, dan dapat diangkat kembali sesuai persetujuan RUPS. Direksi Perusahaan merupakan individu telah memiliki keahlian dan pengalaman hingga 21 tahun di bidang keuangan dan pasar modal.

Susunan, Jumlah dan Komposisi Direksi Tahun 2023

Perusahaan telah memenuhi ketentuan sesuai Peraturan Otoritas Jasa Keuangan No. 10/POJK.04/2018 mengenai jumlah anggota Direksi Perusahaan, telah memenuhi keberagaman pengetahuan, pengalaman, dan/ atau keahlian yang dibutuhkan; dan telah memenuhi persyaratan sebagaimana dimaksud pada ayat (1) Peraturan OJK No. 10/POJK.04/2018 tentang setiap anggota Direksi wajib memenuhi persyaratan melalui penilaian kemampuan dan kepatutan oleh Otoritas Jasa Keuangan.

Selain itu, Berdasarkan hasil RUPS pada 14 Juni 2023 Direksi Perusahaan terdiri dari 5 (lima) orang yaitu satu Direktur Utama dan empat Direktur lainnya. Seluruh anggota Direksi tidak memiliki hubungan afiliasi dengan Dewan Komisaris, Dewan Pengawas Syariah (DPS), pemegang saham pengendali Perusahaan, sehingga dapat mengambil berbagai keputusan yang dilandaskan atas sikap profesional dan objektif. Direksi Perusahaan merupakan individu telah memiliki keahlian dan pengalaman hingga 21 tahun di bidang keuangan dan pasar modal.

Seluruh anggota direksi berdomisili di Indonesia, dan telah memperoleh persetujuan dari rapat umum pemegang saham dan telah lulus uji kemampuan dan kepatutan (*fit and proper test*) dari Otoritas Jasa Keuangan.

The Board of Directors

The Board of Directors is the corporate body authorized and fully responsible for managing the Company in accordance with the provisions of the applicable Articles of Association. As the key to the Company's success and sustainability, the President Director is supported by other members of the Board of Directors, each of whom carries out duties and makes decisions within their respective areas of authority. Members of the Board of Directors are appointed and dismissed by the GMS for a term of 5 (five) years and may be reappointed with the approval of the GMS. The Company's Board of Directors consists of individuals with up to 21 years of expertise and experience in finance and capital markets.

Arrangement, Total, Composition of the Board of Directors in 2023

The Company has complied with the provisions of Financial Services Authority Regulation No. 10/POJK.04/2018 regarding the number of members of the Board of Directors. The Company has met the required diversity in knowledge, experience, and/or expertise, and each member of the Board of Directors has fulfilled the qualifications through the fit and proper assessment by the Financial Services Authority as specified in paragraph (1) of Regulation No. 10/POJK.04/2018.

Furthermore, based on the results of the GMS on June 14, 2023, the Company's Board of Directors consists of 5 (five) members, including one President Director and four other Directors. All members of the Board of Directors do not have any affiliations with the Board of Commissioners, the Sharia Supervisory Board (DPS), or the Company's controlling shareholders, enabling them to make decisions based on professionalism and objectivity. The Company's Board of Directors comprises individuals with up to 21 years of expertise and experience in finance and capital markets.

All members of the Board of Directors reside in Indonesia, have received approval from the General Meeting of Shareholders, and have passed the fit and proper test conducted by the Financial Services Authority.



Susunan Direksi per 31 Desember 2023

Composition of the Board of Directors as of December 31, 2023

No	Nama Name	Jabatan Position	Persetujuan OJK Fit and Proper Test OJK Approval on Fit and Proper Test	Dasar Pengangkatan Legal Basis of Appointment	Periode Jabatan Term of Office
1.	Reita Farianti	Direktur Utama <i>President Director</i>	S-982/PM.21/2020 tanggal 3 Oktober 2020 S-982/PM.21/2020 dated October 3, 2020	Akta No 07 tanggal 19 Oktober 2020 Deed No 07 Dated October 19, 2020	19 Oktober 2020 - sekarang <i>October 19, 2020 - Present</i>
2.	I Nengah Sukerja	Direktur <i>Director</i>	S-4281/BL/2020 tanggal 13 April 2012 S-4281/BL/2020 dated April 13, 2012	Akta No 33 tanggal 25 April 2012 Deed No 33 dated April 25, 2012	25 April 2012 - sekarang <i>April 25, 2012 - Present</i>
3.	Heryadi Indrakusuma	Direktur <i>Director</i>	S-1331/PM.21/2021 tanggal 8 November 2021 S-1331/PM.21/2021 dated November 8, 2021	Akta No 12 tanggal 21 Januari 2022 Deed No 12 dated January 21, 2022	21 Januari 2022 - sekarang <i>January 21, 2022 - Present</i>
4.	Susanto Chandra	Direktur <i>Director</i>	S-504/PM.02/2023 tanggal 15 Maret 2023 S-504/PM.02/2023 dated March 15, 2023	Akta No 13 tanggal 14 Juni 2023 Deed No 13 dated June 14, 2023	14 Juni 2023 - sekarang <i>June 14, 2023 - Present</i>
5.	Hanif Mantiq	Direktur <i>Director</i>	S-504/PM.02/2023 tanggal 15 Maret 2023 S-504/PM.02/2023 tanggal 15 Maret 2023	Akta No 13 tanggal 14 Juni 2023 Deed No 13 dated June 14, 2023	14 Juni 2023 - sekarang <i>June 14, 2023 - Present</i>

Kepemilikan Saham Direksi

Saham STAR AM tidak diperdagangkan baik di Bursa Efek Indonesia maupun Bursa Efek manapun, sehingga Direksi tidak memiliki saham Perusahaan.

The Board of Directors Shares Ownership

STAR AM's shares are not traded on the Indonesia Stock Exchange or any other stock exchange, and as a result, the Board of Directors does not hold any shares in the Company.

Hubungan Afiliasi Direksi

Seluruh anggota Direksi tidak memiliki hubungan afiliasi berupa hubungan keluarga maupun hubungan keuangan dengan anggota Dewan Komisaris, Direksi, Dewan Pengawas Syariah (DPS), dan Pemegang Saham Pengendali.

Dalam aspek transparansi Direksi yaitu anggota Direksi wajib mengungkapkan hubungan keuangan dan hubungan keluarga dengan anggota Dewan Komisaris lain, DPS, anggota Direksi dan/atau pemegang saham pengendali STAR AM.

Hal tersebut dapat dilihat dalam tabel berikut ini:

Affiliation with the Board of Directors

All members of the Board of Directors do not have any affiliations in the form of family or financial relationships with members of the Board of Commissioners, the Board of Directors, the Sharia Supervisory Board (DPS), or the Controlling Shareholders.

In terms of transparency, each member of the Board of Directors is required to disclose any financial or familial relationships with other members of the Board of Commissioners, the DPS, members of the Board of Directors, and/or the controlling shareholders of STAR AM.

This information can be seen in the following table:

Nama Name	Jabatan Position	Hubungan Keuangan dengan Financial Relation to						Hubungan Keluarga dengan Financial Relation to						Hubungan Kepngurusan dengan Perusahaan Lain Management Relationships with Other Companies	
		Dewan Komisaris Board of Commissioners		Direksi Board of Directors		Pemegang Saham Shareholders		Dewan Komisaris Board of Commissioners		Direksi Board of Directors		Pemegang Saham Shareholders		Ya Yes	Tidak No
		Ya Yes	Tidak No	Ya Yes	Tidak No	Ya Yes	Tidak No	Ya Yes	Tidak No	Ya Yes	Tidak No	Ya Yes	Tidak No	Ya Yes	Tidak No
Reita Farianti	Direktur Utama President Director		✓		✓		✓		✓		✓		✓		✓
I Nengah Sukerja	Direktur Director		✓		✓		✓		✓		✓		✓		✓
Heryadi Indrasuma	Direktur Director		✓		✓		✓		✓		✓		✓		✓
Susanto Candra	Direktur Director		✓		✓		✓		✓		✓		✓		✓
Hanif Mantiq	Direktur Director		✓		✓		✓		✓		✓		✓		✓

Tugas dan Tanggung Jawab Direksi

Direksi adalah organ perusahaan yang bertanggung jawab penuh atas pengelolaan perusahaan untuk kepentingan dan tujuan perusahaan serta mewakili perusahaan, baik di dalam maupun di luar pengadilan, sesuai dengan ketentuan Anggaran Dasar. Dalam menjalankan tugasnya, Direksi STAR AM senantiasa mengedepankan transparansi, sikap profesional, kepentingan perusahaan dan para pemangku kepentingan, serta berpikir strategis untuk mencapai sasaran perusahaan.

Para anggota Direksi Perusahaan diangkat dan diberhentikan oleh RUPS untuk jangka waktu 5 (lima) tahun dan dapat diangkat Kembali apabila masa jabatannya telah berakhir. Berdasarkan hasil RUPS pada 14 Juni 2023 Direksi Perusahaan terdiri dari 5 (lima) orang yaitu satu Direktur Utama dan empat Direktur lainnya. Seluruh anggota Direksi tidak memiliki hubungan afiliasi dengan Dewan Komisaris, Dewan Pengawas Syariah (DPS), pemegang saham pengendali Perusahaan, sehingga dapat mengambil berbagai keputusan yang dilandaskan atas sikap profesional dan objektif. Direksi Perusahaan merupakan individu telah memiliki keahlian dan pengalaman hingga 21 tahun di bidang keuangan dan pasar modal.

Pembagian Tugas Direksi

Pembagian tugas Direksi menjadi perhatian utama yang diputuskan dalam Rapat Umum Pemegang Saham (RUPS). Jika RUPS tidak mengatur, Direksi memutuskan pembagian tugas dan wewenang anggotanya dengan persetujuan Dewan Komisaris. Dalam menjalankan tugasnya, setiap anggota Direksi memiliki kewenangan untuk mengambil keputusan sesuai dengan tanggung jawab dan wewenang yang telah ditetapkan. Hal ini memastikan efisiensi dan kelancaran proses pengambilan keputusan di dalam Perusahaan.

Dalam struktur Direksi, setiap anggota memiliki kedudukan yang setara. Peran Direktur Utama sebagai *primus inter pares*, atau pertama di antara yang setara, adalah untuk mengoordinasikan kegiatan dan aktivitas Direksi secara keseluruhan. Ketika salah satu Direktur berhalangan sementara, Direktur Utama dapat menunjuk pengganti sementara dengan persetujuan Dewan Komisaris.

Role and Responsibilities of the Board of Directors

The Board of Directors is the corporate body fully responsible for managing the Company in the best interest of the Company and its objectives. They can represent the Company both in and out of court, in accordance with the provisions of the Articles of Association. In carrying out its duties, the Board of Directors of STAR AM consistently prioritizes transparency, professionalism, the interests of the Company and stakeholders, and strategic thinking to achieve the Company's goals.

Members of the Board of Directors are appointed and dismissed by the GMS for a term of 5 (five) years and may be reappointed upon the expiration of their term. Based on the results of the GMS on June 14, 2023, the Company's Board of Directors consists of 5 (five) members, including one President Director and four other Directors. All members of the Board of Directors do not have any affiliations with the Board of Commissioners, the Sharia Supervisory Board (DPS), or the Company's controlling shareholders, enabling them to make decisions based on professionalism and objectivity. The Company's Board of Directors consists of individuals with up to 21 years of expertise and experience in finance and capital markets.

Division of Duties of the Board of Directors

The division of duties among the Board of Directors is a key aspect decided at the General Meeting of Shareholders (GMS). If the GMS does not determine this, the Board of Directors will decide on the allocation of duties and authorities among its members with the approval of the Board of Commissioners. In carrying out their responsibilities, each member of the Board of Directors has the authority to make decisions within the scope of their assigned responsibilities and authorities. It ensures efficiency and smooth decision-making processes within the Company.

*Within the Board of Directors structure, all members hold equal standing. The role of the President Director, as *primus inter pares* or first among equals, is to coordinate the activities and overall operations of the Board of Directors. If a Director is temporarily unable to fulfill their duties, the President Director may appoint a temporary replacement with the approval of the Board of Commissioners.*

Namun, untuk penggantian sementara Direktur yang bertanggung jawab atas Fungsi Kepatuhan, peraturan Otoritas Jasa Keuangan tentang pelaksanaan Fungsi Kepatuhan bagi Perusahaan harus diikuti dengan ketat. Hal ini memastikan konsistensi dan kepatuhan terhadap regulasi yang berlaku dalam menjalankan fungsi kepatuhan di Perusahaan.

However, for the temporary replacement of a Director responsible for the Compliance Function, the regulations set forth by the Financial Services Authority regarding the implementation of the Compliance Function for the Company must be strictly followed. It ensures consistency and adherence to applicable regulations in carrying out the Company's compliance function.

Nama Name	Jabatan Position	Bidang Tugas Scope of Work
Reita Farianti	Direktur Utama <i>President Director</i>	<p>Sesuai dengan pembagian tugas dan tanggung jawab Direksi, lebih menekankan pengawasan pelaksanaan tugas terhadap fungsi-fungsi atau aktivitas kerja:</p> <ol style="list-style-type: none"> 1. Fungsi pengembangan sumber daya manusia 2. Fungsi akuntansi dan keuangan 3. Fungsi kepatuhan, manajemen risiko dan audit internal 4. APU, PPT dan PPPSPM <p><i>In accordance with the division of duties and responsibilities of the Board of Directors, greater emphasis is placed on supervising the execution of tasks related to the following functions or work activities:</i></p> <ol style="list-style-type: none"> 1. <i>Human resource development function</i> 2. <i>Accounting and finance function</i> 3. <i>Compliance, risk management, and internal audit function</i> 4. <i>Anti-Money Laundering, Counter-Terrorism Financing, and the Prevention of Securities Market Abuse (APU, PPT, and PPPSPM) functions</i>
I Nengah Sukerja	Direktur <i>Director</i>	<p>Sesuai dengan pembagian tugas dan tanggung jawab Direksi, lebih menekankan pengawasan pelaksanaan tugas terhadap fungsi-fungsi atau aktivitas kerja:</p> <ol style="list-style-type: none"> 1. Fungsi perdagangan 2. Unit pengelolaan investasi syariah <p><i>In accordance with the division of duties and responsibilities of the Board of Directors, greater emphasis is placed on supervising the execution of tasks related to the following functions or work activities:</i></p> <ol style="list-style-type: none"> 1. <i>Trading function</i> 2. <i>Sharia investment management unit</i>
Heryadi Indrakusuma	Direktur <i>Director</i>	<p>Sesuai dengan pembagian tugas dan tanggung jawab Direksi, lebih menekankan pengawasan pelaksanaan tugas terhadap fungsi-fungsi atau aktivitas kerja:</p> <ol style="list-style-type: none"> 1. Fungsi penyelesaian transaksi efek 2. Fungsi teknologi informasi 3. Unit kerja penasihat investasi dan pengembangan produk

Nama Name	Jabatan Position	Bidang Tugas Scope of Work
Susanto Chandra	Direktur Director	<p>In accordance with the division of duties and responsibilities of the Board of Directors, greater emphasis is placed on supervising the execution of tasks related to the following functions or work activities:</p> <ol style="list-style-type: none"> Securities transaction settlement function Information technology function Investment advisory and product development unit <p>Sesuai dengan pembagian tugas dan tanggung jawab Direksi, lebih menekankan pengawasan pelaksanaan tugas terhadap fungsi-fungsi atau aktivitas kerja:</p> <ol style="list-style-type: none"> Fungsi investasi dan riset <p>In accordance with the division of duties and responsibilities of the Board of Directors, greater emphasis is placed on supervising the execution of tasks related to the following functions or work activities:</p> <ol style="list-style-type: none"> Investment and Research Function
Hanif Mantiq	Direktur Director	<p>Sesuai dengan pembagian tugas dan tanggung jawab Direksi, lebih menekankan pengawasan pelaksanaan tugas terhadap fungsi-fungsi atau aktivitas kerja:</p> <ol style="list-style-type: none"> Fungsi pemasaran dan penanganan pengaduan nasabah Unit kerja literasi dan inklusi keuangan <p>In accordance with the division of duties and responsibilities of the Board of Directors, greater emphasis is placed on supervising the execution of tasks related to the following functions or work activities:</p> <ol style="list-style-type: none"> Marketing function and handling customer complaints Financial literacy and inclusion unit

Asesmen Direksi

Penilaian kinerja Direksi didasarkan pada kontribusi dan dukungan Direksi dalam melaksanakan tugas pengelolaan Perusahaan. Hasil kinerja Direksi dilaporkan dan dinilai dalam RUPS sebagai dasar penentuan kinerja dan remunerasi Direksi.

Rapat Direksi

Sepanjang tahun 2023, Direksi telah melaksanakan rapat gabungan dengan mengundang Dewan Komisaris dan Dewan Pengawas Syariah sebanyak 12 (dua belas) kali dengan rekapitulasi kehadiran sebagai berikut:

The Board of Directors Assessment

The performance evaluation of the Board of Directors is based on their contribution and support in carrying out the Company's management duties. The results of the Board of Directors' performance are reported and assessed in the GMS as the basis for determining the performance and remuneration of the Board of Directors.

The Board of Directors Meeting

Throughout 2023, the Board of Directors held 12 (twelve) joint meetings with the Board of Commissioners and the Sharia Supervisory Board. The following is a summary of attendance:

Rekapitulasi Kehadiran Dewan Komisaris dalam Rapat Gabungan

Recapitulation of the Attendance of the Board of Directors in Joint Meetings

Nama dan Jabatan <i>Name</i>	Jabatan <i>Position</i>	Jumlah Rapat <i>Number of Meetings</i>	Jumlah Kehadiran <i>Number of Attendances</i>	Persentase Kehadiran <i>Attendance Percentage</i>
Reita Farianti	Direktur Utama <i>President Director</i>	12	12	100%
Heryadi Indrakusuma	Direktur <i>Director</i>	12	12	100%
I Nengah Sukerja	Direktur <i>Director</i>	12	12	100%
Hanif Mantiq	Direktur <i>Director</i>	12	7*	100%
Susanto Candra	Direktur <i>Director</i>	12	7*	100%

***Bapak Hanif Mantiq dan Susanto Chandra resmi diangkat menjadi direksi per 14 Juni 2023**

**Hanif Mantiq and Susanto Chandra officially appointed as Directors as of June 14, 2023*

Dewan Pengawas Syariah

Dewan Pengawas Syariah (DPS) merupakan organ penting dalam struktur STAR AM, sebagaimana dimaksud pada Pasal 35 ayat 1 Peraturan OJK No. 10/POJK.04/2018 yang menerangkan Manajer Investasi syariah atau Manajer Investasi yang memiliki unit pengelolaan investasi syariah wajib memiliki Dewan Pengawas Syariah sebagaimana diatur dalam Peraturan Otoritas Jasa Keuangan mengenai penerapan prinsip syariah di Pasar Modal.

DPS memiliki peran krusial dalam memastikan kepatuhan terhadap prinsip-prinsip Syariah dalam seluruh kegiatan perusahaan. DPS bertanggung jawab atas pengawasan menyeluruh terhadap aspek operasional perusahaan, termasuk produk, layanan, dan kebijakan, untuk memastikan kesesuaian dengan ketentuan hukum Islam. Selain itu, DPS juga memberikan saran dan rekomendasi kepada Direksi terkait perbaikan atau penyesuaian yang diperlukan guna meningkatkan kepatuhan terhadap prinsip-prinsip Syariah. Keberadaan DPS menjadi landasan penting bagi STAR AM dalam menjaga reputasi sebagai lembaga investasi yang taat pada prinsip Syariah dan nilai-nilai Islam.

Sharia Supervisory Board

The Sharia Supervisory Board (DPS) is a crucial component of STAR AM's structure, as stipulated in Article 35, paragraph 1 of Financial Services Authority Regulation No. 10/POJK.04/2018, which states a Sharia Investment Manager or an Investment Manager with a Sharia investment management unit must have a Sharia Supervisory Board as regulated by the Financial Services Authority concerning the implementation of Sharia principles in the Capital Market.

The DPS plays a vital role in ensuring compliance with Sharia principles in all of the Company's activities. The DPS is responsible for comprehensive oversight of the Company's operations, including products, services, and policies, to ensure alignment with Islamic law. Additionally, the DPS provides advice and recommendations to the Board of Directors on necessary improvements or adjustments to enhance compliance with Sharia principles. The presence of the DPS is a fundamental pillar for STAR AM in maintaining its reputation as an investment institution that adheres to Sharia principles and Islamic values.

Susunan, Jumlah, dan Komposisi Dewan Pengawas Syariah

Dewan Pengawas Syariah (DPS) STAR AM terdiri dari 2 (dua) orang anggota, dengan satu orang menjabat sebagai ketua dan satu orang sebagai anggota. Proses pengangkatan anggota DPS Perusahaan telah memperhatikan aspek kepatuhan terhadap prinsip-prinsip Syariah serta kriteria-kriteria yang relevan dalam tata kelola perusahaan.

Dewan Pengawas Syariah (DPS) Perusahaan menjunjung tinggi independensi dan integritas dengan tidak memiliki hubungan afiliasi seperti hubungan keluarga atau hubungan keuangan dengan anggota Dewan Komisaris, Direksi, DPS, dan Pemegang Saham Pengendali. Hal ini penting untuk memastikan bahwa DPS dapat menjalankan fungsi pengawasannya secara objektif dan tanpa adanya pengaruh eksternal yang mempengaruhi keputusan dan kinerja DPS.

Arrangement, Total, and Composition of the Sharia Supervisory Board

The Sharia Supervisory Board (DPS) of STAR AM consists of 2 (two) members, with one serving as the chairperson and the other as a member. The process of appointing DPS members has taken into account compliance with Sharia principles as well as relevant criteria in corporate governance.

The DPS upholds independence and integrity by not having any affiliations, such as family or financial relationships, with members of the Board of Commissioners, the Board of Directors, other DPS members, or the Controlling Shareholders. This independence is crucial for the DPS, so it can carry out its supervisory functions objectively and without external influence affecting its decisions and performance.

Susunan Dewan Pengawas Syariah per 31 Desember 2023
Arrangement of Sharia Supervisory Board as of December 31, 2023

No	Nama Name	Jabatan Position	Dasar Pengangkatan Legal Basis of Appointment	Periode Jabatan Term of Office
1.	Dwi Tjahjo Purnomo	Ketua Dewan Pengawas Syariah <i>Chairman of the Sharia Supervisory Board</i>	001/STAR/DPS-UPIS/XI/2019	15 November 2019 - Sekarang <i>November 15, 2019 - Present</i>
2.	Nuryana Hidayat	Komisaris Independen <i>Member of Sharia Supervisory Board</i>	001/STAR/DPS-UPIS/XI/2019	15 November 2019 - Sekarang <i>November 15, 2019 - Present</i>

Rapat Dewan Pengawas Syariah

Hingga akhir tahun 2023, DPS telah menggelar 4 (empat) kali rapat sesuai dengan jadwal yang telah ditetapkan. Selama periode tersebut, kehadiran anggota DPS dicatat sebagai berikut:

Sharia Supervisory Board Meeting

By the end of 2023, the Sharia Supervisory Board (DPS) held 4 (four) meetings with the Sharia Investment Management Unit (UPIS) of STAR AM, according to the scheduled plan, which were also attended by the Board of Directors of STAR AM. During this period, the attendance of DPS members was recorded as follows:

Nama Name	Jabatan Position	Jumlah Rapat Number of Meetings	Kehadiran Attendance	Persentase Kehadiran Attendance Rate
Dwi Tjahjo Purnomo	Ketua Dewan Pengawas Syariah <i>Chairman of Sharia Supervisory Board</i>	4	4	100%
Nuryana Hidayat	Anggota Dewan Pengawas Syariah <i>Member of Sharia Supervisory Board</i>	4	4	100%

Pertemuan berkala antara DPS dengan UPS dan Direksi STAR AM tersebut membahas mengenai perkembangan produk syariah dan hal-hal lainnya terkait penerapan syariah di Pasar Modal, khususnya terkait aspek kesyariahan pada produk-produk syariah yang diterbitkan dan dikelola STAR AM serta aktivitas STAR AM sebagai Pihak Penerbit Daftar.

The regular meetings between DPS, the Sharia Investment Management Unit (UPS), and the Board of Directors of STAR AM discussed the development of Sharia-compliant products and other matters related to the implementation of Sharia principles in the Capital Market. These discussions specifically focused on the Sharia compliance aspects of the Sharia products issued and managed by STAR AM, as well as STAR AM's activities as a List Issuer.

Komite Audit

Komite Audit dibentuk oleh Dewan Komisaris dan oleh karenanya Komite Audit bertanggung jawab langsung kepada Dewan Komisaris. Komite Audit bekerja secara kolektif dan melaksanakan tugasnya secara independen terhadap manajemen Perusahaan. Komite Audit wajib melaporkan hasil evaluasi yang telah dilakukannya kepada Dewan Komisaris.

Komite Audit membantu Dewan Komisaris dalam melaksanakan tanggung jawab pengawasannya dengan:

1. Melakukan penelaahan atas informasi keuangan yang akan dikeluarkan perusahaan kepada publik dan/atau pihak otoritas antara lain laporan keuangan, proyeksi, dan laporan lainnya terkait dengan informasi keuangan Perusahaan;
2. Melakukan penelaahan atas ketaatan terhadap peraturan perundang-undangan yang berhubungan dengan kegiatan Perusahaan;

Audit Committee

The Audit Committee is established by the Board of Commissioners and is therefore directly accountable to the Board of Commissioners. The Audit Committee works collectively and performs its duties independently of the Company's management. The Audit Committee is required to report the results of its evaluations to the Board of Commissioners.

The Audit Committee assists the Board of Commissioners in carrying out its supervisory responsibilities by:

1. *Reviewing the financial information that the Company will release to the public and/or authorities, including financial statements, projections, and other reports related to the Company's financial information;*
2. *Reviewing compliance with laws and regulations related to the Company's activities;*

3. Memberikan rekomendasi kepada Dewan Komisaris mengenai penunjukan Akuntan yang didasarkan pada independensi, ruang lingkup penugasan, dan imbalan jasa;
4. Melakukan penelaahan atas pelaksanaan pemeriksaan oleh auditor internal dan mengawasi pelaksanaan tindak lanjut oleh Direksi atas temuan auditor internal;
5. Melakukan penelaahan terhadap aktivitas pelaksanaan manajemen risiko yang dilakukan oleh Direksi, jika Perusahaan tidak memiliki fungsi pemantau risiko di bawah Dewan Komisaris;
6. Menelaah pengaduan yang berkaitan dengan proses akuntansi dan pelaporan keuangan Perusahaan;
7. Menelaah dan memberikan saran kepada Dewan Komisaris terkait adanya potensi benturan kepentingan Perusahaan; dan
8. Menjaga kerahasiaan dokumen, data dan informasi Perusahaan.

Komite Audit bekerja berdasarkan kerangka acuan yang tercantum dalam Piagam Kerja Komite Audit yang telah disahkan oleh Dewan Komisaris. Komite Audit diharuskan bekerja secara independen sesuai dengan Piagam tersebut.

Susunan, Jumlah, dan Komposisi Komite Audit

Komite Audit STAR AM beranggotakan 6 (enam) orang dengan komposisi terdiri dari 1 (satu) orang Komisaris Independen sebagai Ketua dan 5 (lima) orang anggota sebagai berikut:

3. *Providing recommendations to the Board of Commissioners regarding the appointment of Accountants, based on independence, scope of work, and service fees;*
4. *Reviewing the implementation of audits by the internal auditor and monitoring the follow-up actions by the Board of Directors on the findings of the internal auditor;*
5. *Reviewing the risk management activities carried out by the Board of Directors, if the Company does not have a risk monitoring function under the Board of Commissioners;*
6. *Reviewing complaints related to the Company's accounting and financial reporting processes;*
7. *Reviewing and providing advice to the Board of Commissioners on potential conflicts of interest within the Company; and*
8. *Maintaining the confidentiality of the Company's documents, data, and information.*

The Audit Committee operates based on the terms of reference outlined in the Audit Committee Charter, which has been approved by the Board of Commissioners. The Audit Committee is required to work independently in accordance with the Charter.

Arrangement, Total, and Composition of The Audit Committee

The Audit Committee of STAR AM consists of 6 (six) members, with the composition as follows: 1 (one) Independent Commissioner serving as the Chair and 5 (five) other members. The details of the members are as follows:

Nama Name	Jabatan Position
Robert Pakpahan	Komisaris Independen <i>President Commissioner</i>
Reita Farianti	Direktur Utama <i>President Director</i>
I Nengah Sukerja	Direktur <i>Director</i>
Sylvana	Fungsi Akutansi dan Keuangan <i>Accounting and Financial Function</i>
Roesdiansjah R.	Fungsi kepatuhan <i>Compliance Function</i>
Erwin Faizal	Fungsi Internal audit <i>Internal Audit Function</i>

Komite Investasi

Komite Investasi dibentuk oleh Dewan Komisaris dan oleh karenanya Komite Investasi bertanggung jawab langsung kepada Dewan Komisaris. Keberadaan Komite Investasi di STAR AM berfungsi untuk mengarahkan dan mengawasi Tim Pengelola Investasi dalam menjalankan kebijakan dan strategi investasi sesuai tujuan investasi.

Susunan, Jumlah, dan Komposisi Komite Investasi

Komite Investasi STAR AM beranggotakan 5 (lima) orang dengan komposisi sebagai berikut:

Investment Committee

The Investment Committee is established by the Board of Commissioners and, as such, is directly accountable to the Board of Commissioners. The Investment Committee at STAR AM functions to guide and oversee the Investment Management Team in implementing investment policies and strategies in line with the investment objectives.

Arrangement, Total, and Composition of the Investment Committee

The Investment Committee of STAR AM consists of 5 (five) members with the following composition:

Nama Name	Jabatan Position
Reita Farianti	Ketua Komite Investasi <i>Head of Investment Committee</i>
I Nengah Sukerja	Anggota Komite Investasi <i>Member of Investment Committee</i>
Heryadi Indrakusuma	Anggota Komite Investasi <i>Member of Investment Committee</i>
Susanto Chandra	Anggota Komite Investasi <i>Member of Investment Committee</i>
Hanif Mantiq	Anggota Komite Investasi <i>Member of Investment Committee</i>

Tim Pengelola Investasi

Tim Pengelola Investasi bertugas sebagai pelaksana harian atas kebijakan, strategi, dan eksekusi investasi yang telah diformulasikan bersama Komite Investasi. Tim Pengelola Investasi Perusahaan per 31 Desember 2023 terdiri dari:

Investment Management Team

The Investment Management Team is responsible for the day-to-day implementation of the policies, strategies, and investment executions that have been formulated in collaboration with the Investment Committee. As of December 31, 2023, the Company's Investment Management Team consists of:



Nama Name	Jabatan Position
Henry Buntoro, CFA.	Ketua Tim Pengelola Investasi Head of Investment Management Team
Frederick Tanggela	Anggota Tim Pengelola Investasi Member of Investment Management Team
Clara Halim	Anggota Tim Pengelola Investasi Member of Investment Management Team
Abdul Malik Rayhan, CFA	Anggota Tim Pengelola Investasi Member of Investment Management Team

Internal Audit

Internal Audit di STAR AM hadir sebagai bentuk kegiatan pemberian keyakinan dan konsultasi yang bersifat independen dan objektif, dengan tujuan untuk meningkatkan nilai dan memperbaiki operasional Perusahaan. Perbaikan dilakukan melalui pendekatan yang sistematis, dengan cara mengevaluasi dan meningkatkan efektivitas manajemen risiko, pengendalian, dan proses tata kelola Perusahaan.

STAR AM telah memiliki fungsi Audit Internal sebagaimana ditetapkan dalam Peraturan Otoritas Jasa Keuangan Nomor 24/POJK.04/2014 tanggal 19 November 2014 tentang Pedoman Pelaksanaan Fungsi-fungsi Manajer Investasi dan Peraturan Otoritas Jasa Keuangan No.10/POJK.04/2019 tanggal 28 Juli 2018 tentang Penerapan Tata Kelola Manajer Investasi.

Visi Fungsi Internal Audit

Fungsi Audit Internal STAR AM memiliki visi menjadi divisi yang profesional, objektif, berdedikasi tinggi, independen dan sebagai mitra manajemen yang terpercaya dan mampu memberikan nilai tambah bagi Perusahaan dalam terciptanya Tata Kelola Perusahaan yang Baik. Keberadaan fungsi ini diharapkan mampu mendorong Perusahaan berjalan secara lebih efektif, efisien, dan mampu melakukan control atas aset dan mematuhi seluruh peraturan yang berlaku.

Internal Audit

Internal Audit at STAR AM operates as an independent and objective assurance and consulting activity, with the aim of enhancing value and improving the Company's operations. Improvements are made through a systematic approach by evaluating and enhancing the effectiveness of risk management, control, and corporate governance processes.

STAR AM has established an Internal Audit function in accordance with Financial Services Authority Regulation No. 24/POJK.04/2014 dated November 19, 2014, regarding Guidelines for the Implementation of Functions of Investment Managers, and Financial Services Authority Regulation No. 10/POJK.04/2019 dated July 28, 2018, regarding the Implementation of Corporate Governance for Investment Managers.

The Vision of the Internal Audit Function

The Internal Audit function at STAR AM has the vision of becoming a professional, objective, highly dedicated, and independent division that serves as a trusted management partner, capable of adding value to the Company by fostering Good Corporate Governance. The presence of this function is expected to drive the Company to operate more effectively and efficiently, ensure better control over assets, and ensure compliance with all applicable regulations.

Per 31 Desember 2023, Jumlah dan komposisi Pegawai Divisi Internal Audit adalah sebagai berikut:

As of December 31, 2023, Total and Composition of Employees under Internal Audit Division as follow:

No	Jabatan Position	Jumlah orang Total (People)
1	Kepala Internal Audit Head of Internal Audit	1
2	Internal Audit Staff Internal Audit Staff	1
	Jumlah Total	2

Audit Eksternal

External Auditor

RUPS Tahunan telah memberikan wewenang bagi Dewan Komisaris untuk menunjuk Akuntan Publik untuk melakukan audit terhadap laporan keuangan tahunan Perusahaan untuk tahun 2023. Prosedur penunjukan Kantor Akuntan Publik (KAP) dan/atau Akuntan Publik dilakukan oleh Komite Audit yang diketuai oleh Dewan Komisaris/Komisaris Independen.

The Annual GMS has granted authority to the Board of Commissioners to appoint a Public Accountant to audit the Company's annual financial statements for the year 2023. The procedure for appointing the Public Accounting Firm (KAP) and/or Public Accountant is carried out by the Audit Committee, which is chaired by the Board of Commissioners/Independent Commissioner.

Kantor Akuntan Publik (KAP) yang telah mengaudit Laporan Keuangan STAR AM tahun 2023 adalah sebagai berikut:

The Public Accounting Firm (KAP) that audited STAR AM's Financial Statements for the year 2023 is as follows:

Tahun Buku Fiscal Year	Akuntan Publik Pubic Accountant	KAP Public Accounting Firm	Ruang Lingkup Audit dan Jasa Lainnya Scope of Audit and Other Services	Opini Audit Audit Opinion
2023	Dwi Prihantanto, SE.,AK.,CPA	Drs. Bambang Sudaryono & Rekan	Laporan Keuangan Perusahaan tahun buku 2023 <i>Company Financial Statement fiscal year 2023</i>	Wajar dalam semua hal yang material <i>Fair in all material respects</i>
2022	Dwi Prihantanto, SE.,AK.,CPA	Drs. Bambang Sudaryono & Rekan	Laporan Keuangan Perusahaan tahun buku 2022 <i>Company Financial Statement fiscal year 2022</i>	Wajar dalam semua hal yang material <i>Fair in all material respects</i>

Sistem Pengendalian Internal

Pengendalian internal adalah proses yang dilakukan untuk melindungi aset Perusahaan dan memastikan kepatuhan terhadap hukum dan peraturan yang berlaku. Sistem Pengendalian Internal (SPI) yang baik dapat mencegah adanya kecurangan, penyalahgunaan, mengurangi risiko, serta mencegah pelanggaran lainnya.

SPI dilaksanakan oleh Direksi dengan pengawasan oleh Audit Internal, Komite Audit dan Dewan Komisaris, dan mencakup aspek-aspek sebagai berikut:

1. Akuntansi dan keuangan;
2. Manajemen sumber daya manusia;
3. Manajemen Aset; dan
4. Hukum, dan Ketatalaksanaan.

SPI Perusahaan secara umum telah mengacu kepada definisi internal control dengan kerangka COSO (Committee of Sponsoring Organizations of the Treadway Commissions) yang memperhatikan hal-hal sebagai berikut:

1. Lingkungan pengendalian.
Direksi bertanggung jawab untuk menyatakan dengan jelas nilai-nilai integritas dan kegiatan tidak etis yang tidak dapat ditoleransi.
2. Penilaian resiko
Mengidentifikasi dan menganalisis faktor-faktor yang menciptakan risiko bisnis dan menentukan cara mengelola resiko tersebut.
3. Aktivitas pengendalian
Merancang kebijakan dan prosedur untuk mengidentifikasi risiko yang dihadapi Perusahaan untuk mengurangi terjadinya kecurangan.
4. Informasi dan komunikasi
Sistem pengendalian internal dikomunikasikan dan diinformasikan kepada seluruh karyawan.
5. Pemantauan Pengendalian Internal
Sistem pengendalian internal dipantau secara berkala. Apabila terjadi kekurangan yang signifikan, dilaporkan kepada Direksi dan ke Dewan Komisaris.

Tinjauan Efektivitas Sistem Pengendalian Internal

Direksi bersama-sama dengan Audit Internal, Komite Audit dan Dewan Komisaris telah melakukan peninjauan terhadap efektivitas SPI. Melalui peninjauan tersebut Dewan Komisaris dan Direksi menyatakan bahwa walaupun tidak dapat melenyapkan seluruh risiko, akan tetapi SPI yang telah berjalan mampu untuk mengurangi kemungkinan kejadian dan dampak akibat risiko.

Internal Control System

Internal control is a process designed to protect the Company's assets and ensure compliance with applicable laws and regulations. A sound Internal Control System (SPI) can prevent fraud, abuse, reduce risks, and prevent other violations.

The SPI is implemented by the Board of Directors, under the supervision of Internal Audit, the Audit Committee, and the Board of Commissioners, and covers the following aspects:

1. Accounting and Finance;
2. Human Resource Management;
3. Asset Management; and
4. Legal and Governance.

The Company's SPI generally adheres to the definition of internal control under the COSO (Committee of Sponsoring Organizations of the Treadway Commission) framework, which includes the following elements:

1. Control Environment
The Board of Directors is responsible for clearly stating the values of integrity and that unethical activities will not be tolerated.
2. Risk Assessment
Identifying and analyzing factors that create business risks and determining how to manage those risks.
3. Control Activities
Designing policies and procedures to identify the risks faced by the Company and mitigate the occurrence of fraud.
4. Information and Communication
The internal control system is communicated and informed to all employees.
5. Internal Control Monitoring
The internal control system is periodically monitored. If significant deficiencies are identified, they are reported to the Board of Directors and the Board of Commissioners.

Review of the Effectiveness of the Internal Control System

The Board of Directors, in collaboration with Internal Audit, the Audit Committee, and the Board of Commissioners, has conducted a review of the effectiveness of the Internal Control System (SPI). Through this review, the Board of Commissioners and the Board of Directors affirm that although it may not eliminate all risks, the existing SPI is capable of reducing the likelihood and impact of risks that may occur.

Pernyataan Dewan Komisaris dan Direksi atas Penerapan Sistem Pengendalian Internal

Dewan Komisaris dan Direksi menilai bahwa sistem pengendalian internal Perusahaan terkait dengan keuangan dan operasional, serta kepatuhan terhadap peraturan telah berjalan dengan baik di tahun 2023. Ke depannya, Perusahaan akan terus berupaya meningkatkan sistem pengendalian internal tersebut.

Manajemen Risiko

Di dalam industri jasa keuangan dan investasi, manajemen risiko yang baik sangat penting untuk menjaga reputasi. Karena itu manajemen risiko, baik proses identifikasi sampai penerapan mitigasi risiko langsung berada di bawah kendali Direktur Utama. Pengawasan atas manajemen risiko dilakukan bersama oleh Audit Internal, Komite Audit dan Dewan Komisaris. Sistem manajemen risiko dilaksanakan dengan melibatkan semua tingkat dan semua unit di dalam Perusahaan.

Sistem manajemen risiko Perusahaan berfungsi untuk mengelola risiko yang berpengaruh terhadap pencapaian tujuan/sasaran Perusahaan. Perusahaan berkomitmen mengelola semua risiko secara efektif dan efisien serta memastikan kesinambungan bisnis yang berkelanjutan melalui pengelolaan risiko secara proaktif, dan berfokus pada risiko-risiko utama Perusahaan.

Penerapan manajemen risiko Perusahaan meliputi antara lain adalah sebagai berikut:

1. Tata Kelola Risiko (*Risk Governance*)

a. Perumusan tingkat risiko yang akan diambil (*risk appetite*) dan toleransi risiko (*risk tolerance*)

Perumusan tingkat risiko bertujuan untuk mencapai kualitas penerapan manajemen risiko yang memadai dan mendukung tercapainya sasaran strategis dan bisnis Perusahaan. Pelaporan kepada Direksi dilakukan secara berkala atas Analisa pada risiko-risiko utama yang melekat pada Perusahaan. Analisa tersebut dilakukan untuk menjamin bahwa sasaran strategis Perusahaan telah tercapai tanpa melanggar batasan risiko yang sudah ditetapkan.

b. Kecukupan Pengawasan aktif oleh Direksi dan Komisaris termasuk pelaksanaan kewenangan dan tanggung jawab Direksi dan Komisaris.

Statement of the Board of Commissioners and Directors on the Implementation of the Internal Control System

The Board of Commissioners and the Board of Directors assess the Company's internal control system regarding finance, operations, and regulatory compliance has functioned effectively in 2023. Moving forward, the Company will continue to strive to enhance its internal control system.

Risk Management

In the financial services and investment industry, effective risk management is crucial for maintaining reputation. Therefore, risk management, from the identification process to the implementation of risk mitigation, is directly under the control of the President Director. Oversight of risk management is jointly conducted by Internal Audit, the Audit Committee, and the Board of Commissioners. The risk management system is implemented by involving all levels and units within the Company.

The Company's risk management system functions to manage risks that affect the achievement of the Company's objectives. The Company is committed to managing all risks effectively and efficiently and ensuring sustainable business continuity through proactive risk management, focusing on the Company's key risks.

The implementation of the Company's risk management includes, but is not limited to, the following:

1. Risk Governance

a. Formulation of risk appetite and risk tolerance

Formulation of risk level is aimed at achieving adequate risk management quality and supporting the attainment of the Company's strategic and business objectives. Regular reports are submitted to the Board of Directors on the analysis of key risks inherent in the Company. The analysis ensures the Company's strategic objectives are met without breaching the established risk limits.

b. Adequacy of Active Supervision by the Board of Directors and the Board of Commissioners, including the exercise of authority and responsibility



Dalam pengawasan aktif yang telah dilakukan oleh Direksi dan Komisaris mencakup identifikasi risiko, analisa risiko dan mitigasi risiko yang dijelaskan pada poin a.

2. Kerangka Manajemen Risiko

a. Strategi manajemen risiko yang searah dengan *Risk Appetite* dan *Risk Tolerance* Perusahaan.

Strategi manajemen risiko dan tingkat risiko yang diambil Perusahaan telah mengakomodir risiko-risiko utama yang melekat pada bisnis Perusahaan. Perusahaan telah menyesuaikan kebijakan dan prosedur maupun strategi bisnis dengan regulasi yang berlaku melalui kebijakan dan Standar Fungsi Operasional Prosedur (SOP) pada setiap Unit Bisnis maupun fungsi operasional yang dikaji ulang pelaksanaannya secara berkala oleh Fungsi Manajemen Risiko. Pemenuhan disiplin, sumber daya manusia, proses bisnis, dan kecukupan system pendukung untuk memastikan transaksi dan aktivitas Perusahaan sesuai dengan regulasi dan ketentuan internal yang berlaku merupakan hal yang penting untuk dilakukan oleh Perusahaan.

b. Kecukupan perangkat organisasi dalam mendukung terlaksananya manajemen risiko secara efektif termasuk kejelasan wewenang dan tanggung jawab.

Perangkat organisasi dalam mendukung terlaksananya kualitas penerapan manajemen risiko yang memadai atas risiko-risiko utama Perusahaan telah dilaksanakan oleh Fungsi Manajemen Risiko dengan tanggung jawab pekerjaan yang tertuang dalam job description di mana Fungsi Manajemen Risiko berkoordinasi dengan fungsi terkait lainnya, terutama dengan Fungsi Kepatuhan dan Fungsi Audit Internal dalam rangka pengelolaan dan mitigasi risiko-risiko utama Perusahaan.

c. Kecukupan kebijakan dan prosedur.

Kebijakan dan SOP untuk setiap aktivitas dan tanggung jawab setiap fungsi menjadi pedoman dalam pelaksanaan operasional Perusahaan. Fungsi Manajemen Risiko melakukan kajian terhadap proposal produk baru atau aktivitas baru dan perubahan untuk suatu fasilitas.

Active supervision by the Board of Directors and the Board of Commissioners includes risk identification, risk analysis, and risk mitigation, as explained in the previous point.

2. Risk Management Framework

a. *The risk management strategy aligns with the Company's risk appetite and risk tolerance.*

The Company's risk management strategy and risk levels have addressed key risks inherent in the Company's business. The Company has adjusted its policies, procedures, and business strategies in accordance with applicable regulations through policies and Standard Operating Procedures (SOPs) for each business unit and operational function, which are regularly reviewed by the Risk Management Function. Ensuring compliance, human resources, business processes, and sufficient support systems to guarantee that the Company's transactions and activities adhere to regulations and internal guidelines is crucial.

b. *Adequacy of Organizational Tools to Support Effective Risk Management, including clear authority and responsibility.*

The organizational tools supporting the implementation of adequate risk management for the Company's key risks are carried out by the Risk Management Function, with responsibilities outlined in job descriptions. The Risk Management Function coordinates with other relevant functions, particularly Compliance and Internal Audit, to manage and mitigate the Company's key risks.

c. *Adequacy of Policies and Procedures.*

Policies and SOPs for every activity and responsibility within each function serve as guidelines for the Company's operations. The Risk Management Function reviews proposals for new products or activities and changes to existing facilities to ensure alignment with risk management practices.

3. Proses Manajemen Risiko, Sistem Informasi dan Sumber Daya Manusia

a. Proses identifikasi, pengukuran, pemantauan, dan pengendalian risiko

Proses identifikasi dan pengukuran risiko-risiko utama Perusahaan dilakukan bersama-sama oleh setiap Unit Bisnis maupun fungsi pendukung dan Manajemen Risiko melalui penilaian risiko dan pelaporan berkala terhadap potensi pelanggaran dan kerugian material dari potensi risiko yang dihadapi oleh Perusahaan. Parameter dalam melakukan identifikasi dan pengukuran dikembangkan seiring dengan perkembangan laporan profil risiko Perusahaan.

Penilaian berkala dilakukan untuk mendeteksi secara dini kelemahan atas pengendalian internal dan pengelolaan risiko-risiko utama Perusahaan.

Proses identifikasi risiko juga disertai dengan pengkajian ulang sumber permasalahan (*root cause analysis*) untuk mencegah timbulnya risiko baru dan memitigasi kesenjangan antara pengendalian yang telah ditetapkan dan mekanisme yang berjalan di setiap unit. Fungsi Manajemen Risiko melakukan pemantauan atas risiko-risiko utama Perusahaan dan dilaporkan berkala kepada Direksi.

b. Kecukupan sistem informasi manajemen risiko

Risk Register dari masing-masing fungsi membantu Perusahaan dalam pengelolaan risiko-risiko utama Perusahaan serta langkah antisipasi dan preventif yang digunakan.

c. Kecukupan kualitas dan kuantitas sumber daya manusia dalam mendukung efektivitas proses manajemen risiko

SDM yang mendukung aktivitas bisnis maupun aktivitas pendukung Perusahaan telah memiliki lisensi bidang pasar modal dan tidak ditempatkan pada posisi yang menghadapi konflik kepentingan dalam melaksanakan tugas dan tanggung jawab pengelolaan risiko-risiko utama Perusahaan. Peningkatan kualitas SDM dilakukan Perusahaan dengan melakukan sosialisasi dan pelatihan secara berkelanjutan kepada setiap karyawan yang memerlukan.

3. Risk Management Process, Information Systems, and Human Resources

a. Risk Identification, Measurement, Monitoring, and Control Process

The identification and measurement of the Company's key risks are conducted collaboratively by each Business Unit, supporting functions, and Risk Management through risk assessment and regular reporting on potential violations and material losses due to potential risks faced by the Company. The parameters for identification and measurement are developed in line with the evolving risk profile reports of the Company.

Regular assessments are carried out to detect early weaknesses in internal controls and manage the Company's key risks.

The risk identification process is also accompanied by a root cause analysis to prevent the emergence of new risks and to mitigate gaps between established controls and the mechanisms operating in each unit. The Risk Management Function monitors the Company's key risks and reports regularly to the Board of Directors.

b. Adequacy of Risk Management Information Systems

The Risk Register for each function helps the Company manage key risks and implement anticipatory and preventive measures.

c. Adequacy of Human Resource Quality and Quantity in Supporting Effective Risk Management

Human resources that serve business and supporting activities of the Company are licensed in the capital market field and are not placed in positions with potential conflicts of interest in performing their duties and responsibilities. The Company enhances HR quality by conducting ongoing socialization and training for every employee who requires it.

4. Sistem Pengendalian Risiko

Kecukupan Sistem Pengendalian Internal

Pengendalian internal yang diterapkan Perusahaan menggunakan model lines of defense dengan penekanan pada konsep "mengelola risiko adalah tanggung jawab semua pihak", dimulai dari Direksi sampai ke fungsi-fungsi bisnis. Kerangka kerja tersebut dikembangkan dan diimplementasikan dalam rangka pengelolaan risiko-risiko utama Perusahaan sesuai dengan risk appetite dan risk tolerance, serta kepatuhan pelaksanaan fungsi-fungsi Manajer Investasi terhadap peraturan, kebijakan dan SOP yang berlaku.

Tinjauan atas Efektivitas Sistem Manajemen Risiko

Perusahaan telah melakukan peninjauan terhadap efektivitas system manajemen risiko. Melalui peninjauan tersebut Dewan Komisaris dan Direksi menyatakan bahwa walaupun tidak dapat melenyapkan seluruh risiko, akan tetapi sistem yang telah berjalan mampu untuk mengurangi kemungkinan kejadian dan dampak akibat risiko

Pernyataan Dewan Komisaris dan Direksi atas Penerapan Sistem Manajemen Risiko

Pada tahun 2023, Dewan Komisaris dan Direksi menilai bahwa upaya pengendalian yang telah disusun telah tepat dalam menanggulangi risiko-risiko usaha yang dapat terjadi. Perusahaan terus melakukan riset, identifikasi, penyusunan strategi serta evaluasi rutin untuk memastikan pelaksanaan sistem manajemen risiko dengan perkembangan dan kondisi usaha dari waktu ke waktu.

▲ Perkara Hukum

Selama tahun 2023, Perusahaan maupun anggota Dewan Komisaris dan Direksi tidak terlibat dalam kasus litigasi atau perkara hukum yang material.

▲ Kode Etik

Perusahaan memiliki Kode Etik yang telah disosialisasikan kepada semua karyawan. Kode Etik tersebut juga menjadi salah satu materi di dalam program orientasi bagi Direksi, Komisaris dan karyawan baru. Semua Direksi, Komisaris dan karyawan wajib membaca dan menandatangani surat pernyataan telah membaca Kode Etik tersebut. Isi dan perubahan

4. Risk Control System

Adequacy of the Internal Control System

The Company's internal control is implemented using the "lines of defense" model, emphasizing the concept of "managing risk is everyone's responsibility," starting from the Board of Directors down to the business functions. This framework is developed and implemented to manage the Company's key risks in accordance with the risk appetite and risk tolerance. It also ensures compliance with the functions of the Investment Manager as per applicable regulations, policies, and SOPs.

Review on Effectiveness of Risk Management System

The Company has conducted a review of the effectiveness of its risk management system. Through this review, the Board of Commissioners and the Board of Directors affirm that, while it may not eliminate all risks, the existing system is capable of reducing the likelihood and impact of potential risks.

Statement of the Board of Commissioners and Directors on the Implementation of the Internal Control System

In 2023, the Board of Commissioners and the Board of Directors assessed the established control measures were appropriate in addressing potential business risks. The Company continues to conduct research, identification, strategy development, and regular evaluations to ensure the risk management system is aligned with the evolving business conditions over time.

▲ Legal Cases

Throughout 2023, neither the Company nor the members of the Board of Commissioners and the Board of Directors were involved in any litigation or legal matters that were material in nature.

▲ Code of Ethics

The Company has a Code of Ethics that has been communicated to all employees. This Code of Ethics is also included as part of the orientation program for new Directors, Commissioners, and employees. All Directors, Commissioners, and employees are required to read and sign a declaration confirming they have read the Code of Ethics. The contents and

dari Kode Etik selalu dapat dilihat dan diakses oleh semua karyawan.

Semua karyawan diwajibkan untuk melaporkan setiap pelanggaran atas Kode Etik, baik secara langsung maupun melalui Sistem Pelaporan Pelanggaran (*Whistleblowing System*).

Isi Kode Etik

Kode Etik Perusahaan mencakup hal-hal berikut:

1. Kewajiban Dalam Usaha/Bisnis Perusahaan
 - a. Melaksanakan usaha dengan cara yang terbuka dan jujur.
 - b. Menjaga reputasi Perusahaan di hadapan siapa pun juga termasuk tidak terbatas kepada media dan memberikan usaha yang terbaik (*best effort*) untuk memenuhi kepentingan *Customer*.
 - c. Menjaga hubungan dengan *Customer* sehingga dapat menciptakan iklim investasi yang baik dan berkelanjutan.
 - d. Membangun kepercayaan dari Pemangku Kepentingan Utama.
 - e. Tidak melakukan tindakan memujuk dan mempengaruhi *Customer* untuk memindahkan dananya dari Perusahaan dan/atau Afiliasinya pada Perusahaan dan/atau Afiliasinya dengan jenis produk yang sama maupun yang berbeda.
 - f. Tidak mempengaruhi, memujuk atau mengarahkan *Customer* untuk mengubah spesifikasi produk keuangan Perusahaan tanpa penjelasan terlebih dahulu kepada *Customer* mengenai kerugian yang dapat diderita oleh *Customer* akibat penggunaan dana tersebut.
 - g. Tidak menerima dana langsung dari *Customer* dan segera menginformasikan kepada *Customer* agar menyetorkan melalui rekening Perusahaan.
 - h. Tidak memanfaatkan kepemilikan aktiva (contoh: tanah, bangunan yang lokasinya berdekatan dengan operasional bisnis perusahaan) agar mempengaruhi pengambilan keputusan di masa yang akan datang.
 - i. Tidak memanfaatkan kepemilikan usaha (contoh: badan usaha atau toko milik karyawan pribadi) untuk bertransaksi dengan perusahaan tanpa melalui prosedur yang sudah ditetapkan oleh perusahaan.
 - j. Jika karyawan mempunyai badan usaha atau wirausaha pribadi, karyawan wajib melapor ke HRD dan melakukan pengkinian data dengan mengisi *form* yang telah disediakan oleh HRD.

any updates to the Code of Ethics are always accessible to all employees.

All employees are required to report any violations of the Code of Ethics, either directly or through the Whistleblowing System.

Code of Ethics Details

The Company's Code of Ethics covers the following aspects:

1. *Obligations in Business Operations*
 - a. *Conduct business in an open and honest manner.*
 - b. *Maintain the Company's reputation with all stakeholders, including but not limited to the media, and make the best effort to fulfill Customer interests.*
 - c. *Foster relationships with Customers to create a favorable and sustainable investment climate.*
 - d. *Build trust with key stakeholders.*
 - e. *Refrain from persuading or influencing Customers to transfer their funds from the Company and/or its Affiliates to the Company and/or its Affiliates for the same or different products.*
 - f. *Avoid influencing, persuading, or directing Customers to change the specifications of financial products without prior explanation about the potential losses the Customer may incur from such action.*
 - g. *Do not accept direct funds from Customers and promptly inform them to deposit through the Company's account.*
 - h. *Avoid leveraging asset ownership (e.g., land, buildings near business operations) to influence future decision-making.*
 - i. *Avoid using personal business ownership (e.g., businesses or shops owned by employees) to transact with the Company without following established procedures.*
 - j. *If an employee owns a business or engages in personal entrepreneurship, they must report it to HRD and update their data using the form provided by HRD.*

k. Karyawan tidak diperbolehkan untuk melakukan aktivitas sehubungan dengan wirausaha pribadi karyawan selama jam kerja.

k. *Employees are prohibited from engaging in activities related to personal entrepreneurship during working hours.*

2. Kewajiban Dalam Lingkungan Kerja – Kedisiplinan

2. *Obligations in the Workplace – Discipline*

a. Mematuhi Peraturan Perusahaan dan/atau Kesepakatan Kerja Bersama beserta seluruh SOP dan kebijakan – kebijakan Perusahaan serta peraturan perundang-undangan yang berlaku di Negara Kesatuan Republik Indonesia (NKRI).

a. *Adhere to Company Regulations and/or Collective Labor Agreements, along with all SOPs, Company policies, and prevailing laws in the Republic of Indonesia.*

b. Melaksanakan tugas pokok sesuai dengan uraian pekerjaan dan tugas-tugas lainnya yang ditetapkan oleh Perusahaan.

b. *Perform core duties in accordance with job descriptions and other tasks assigned by the Company.*

c. Mencurahkan semua kemampuan diri untuk Perusahaan, tidak bekerja dan mengikatkan diri pada pihak ketiga, baik perorangan maupun badan usaha atau lembaga lainnya untuk mendapatkan imbalan, kecuali telah mendapat ijin tertulis dari Perusahaan.

c. *Dedicate all personal abilities to the Company and refrain from working or engaging with third parties, whether individuals, businesses, or other institutions, for compensation, unless written permission is obtained from the Company.*

d. Menggunakan dan menjaga fasilitas kantor dengan baik termasuk di dalamnya perangkat elektronik seperti laptop, perangkat lunak, sistem dan jaringan.

d. *Utilize and maintain office facilities responsibly, including electronic devices such as laptops, software, systems, and networks.*

e. Mengenakan busana kerja yang telah ditetapkan oleh Perusahaan dengan kriteria sopan, bersih dan rapih selama menjalankan tugas/pekerjaan.

e. *Wear the designated work attire set by the Company, ensuring it is modest, clean, and neat while performing duties.*

f. Wajib menjalankan kebijakan kesehatan dan keselamatan kerja di setiap kesempatan dan

f. *Adhere to occupational health and safety policies at all times and in all situations.*

g. Mengenakan Kartu Tanda Pengenal/Kartu Identitas Pegawai yang diberikan Perusahaan selama berada di lingkungan pekerjaan.

g. *Wear the Company-issued Identification Card/Employee ID while on the work premises.*

h. Menciptakan lingkungan yang sehat dan aman bagi semua karyawan dan Vendor dalam pelaksanaan kegiatan usaha sesuai dengan norma yang berlaku serta nilai-nilai Perusahaan.

h. *Create a healthy and safe environment for all employees and vendors in conducting business activities, in accordance with applicable norms and the Company's values.*

3. Perilaku

3. *Behavior*

a. Menerapkan nilai-nilai Perusahaan dalam melaksanakan kegiatan pekerjaan baik di dalam maupun di luar lingkungan Perusahaan.

a. *Apply the Company's values in performing work activities both inside and outside the workplace.*

b. Senantiasa melandasi seluruh tindakan dengan mengutamakan kepentingan perusahaan, sesuai dengan aturan dan kebijakan yang berlaku dan tidak dengan sengaja melakukan tindakan yang melanggar aturan dan kebijakan perusahaan.

b. *Base all actions on prioritizing the Company's interests, in accordance with applicable rules and policies, and refrain from deliberately violating Company rules and policies.*

- c. Senantiasa melandasi seluruh tindakan dengan mengutamakan kepentingan perusahaan, tidak mengutamakan keuntungan pribadi/organisasi/kelompok.
 - d. Melindungi aset/harta Perseroan serta tidak menggunakan harta dan kekayaan Perseroan (fisik dan intelektual) untuk kepentingan pribadi.
 - e. Tidak melakukan *Fraud*.
 - f. Saling menghormati dan menghargai (sikap toleransi) dalam keragaman Suku, Agama, Ras dan Antar Golongan di lingkungan Perusahaan.
 - g. Saling menghormati dan menghargai antar sesama karyawan serta selalu kooperatif dan bersedia bekerja sama dengan divisi lain.
 - h. Tidak menjadi anggota organisasi yang dilarang oleh Pemerintah, dan tidak melakukan kegiatan organisasi massa/keagamaan/politik praktis yang tidak ada hubungannya dengan kepentingan Perusahaan di lingkungan Perusahaan.
 - i. Menjunjung tinggi kesusilaan dan menghindarkan diri dari skandal di antara sesama pekerja serta berlaku sopan dan menjaga suasana persaudaraan/keakraban dalam lingkungan kerja.
 - j. Menghindarkan diri untuk menggunakan kekerasan fisik, mengancam, memfitnah ataupun mencemarkan nama baik serta pelecehan dalam bentuk apa pun kepada sesama rekan kerja, yang dapat mengganggu kelancaran pekerjaan.
 - k. Menghindarkan diri untuk mempengaruhi atau mengajak pekerja lain melakukan hal-hal yang bertentangan dengan Undang-undang/Peraturan Pemerintah yang berlaku.
 - l. Menjaga diri untuk bersikap profesional dalam bekerja dengan menghindarkan diri dari adanya hubungan keluarga langsung maupun tidak langsung dengan salah seorang Karyawan/Pekerja di Perusahaan.
 - m. Mendeklarasikan kepada Perusahaan apabila dalam hubungan profesional bekerja terdapat hubungan keluarga langsung maupun tidak langsung dengan salah seorang Karyawan/Pekerja di Perusahaan. Deklarasi dapat dilakukan dengan mengisi form yang telah disediakan (*form* pengkinian data).
 - n. Mendeklarasikan kepada perusahaan apabila dalam hubungan profesional bekerja terdapat hubungan keluarga langsung maupun tidak langsung dengan salah seorang instansi pemerintah. Deklarasi dapat dilakukan dengan mengisi form yang telah disediakan (*form* pengkinian data).
- c. *Prioritize the Company's interests over personal/organizational/group gains.*
 - d. *Protect the Company's assets and do not use Company property (physical and intellectual) for personal purposes.*
 - e. *Refrain from committing fraud.*
 - f. *Show mutual respect and appreciation (tolerance) for the diversity of ethnicities, religions, races, and groups within the Company.*
 - g. *Respect and appreciate fellow employees, always being cooperative and willing to work with other divisions.*
 - h. *Avoid membership in organizations banned by the government and refrain from engaging in mass/religious/political activities that are not related to the Company's interests within the Company premises.*
 - i. *Uphold decency, avoid scandals among colleagues, and maintain a courteous and friendly atmosphere in the workplace.*
 - j. *Avoid using physical violence, threats, slander, defamation, or any form of harassment towards colleagues that could disrupt the working environment.*
 - k. *Avoid influencing or encouraging other employees to engage in activities that violate laws or government regulations.*
 - l. *Maintain professionalism at work by avoiding direct or indirect family relationships with any other employees in the Company.*
 - m. *Declare to the Company if there is a direct or indirect family relationship with any employee in the Company within the professional work environment. This declaration can be made by completing the provided form (data update form).*
 - n. *Declare to the Company if there is a direct or indirect family relationship with any government official within the professional work environment. This declaration can be made by completing the provided form (data update form).*

- o. Ketika saya terlibat di dalam proses, evaluasi, pembuatan, dan pelaksanaan pelayanan publik ataupun operasional perusahaan saya akan mengungkapkan "pertentangan kepentingan" (*conflict of interest*) yang terkait dengan kegiatan tersebut, aset pribadi dan keluarga saya (sesuai dengan ketentuan yang berlaku), dan tidak ikut dalam pengambilan keputusan, dan untuk penyelesaian masalah itu; saya meminta kepada atasan yang tidak memiliki "pertentangan kepentingan" (*conflict of interest*) untuk dapat memberikan rekomendasi.
- p. Saya bersedia memberikan keterangan, baik lisan maupun tertulis kepada manajemen PT Surya Alam Timur Raya (STAR) Asset Management, apabila ada pengaduan yang menyangkut diri saya ataupun organisasi di bawah tanggung jawab saya.
Tidak mengonsumsi obat-obat terlarang, narkoba dan sejenisnya maupun menjadi pengedar.
- q. Tidak mengonsumsi obat-obat terlarang, narkoba dan sejenisnya maupun menjadi pengedar.
4. Kewajiban Dalam Memberantas Korupsi/ penggelapan dan Tindak Pidana Pencucian Uang
- a. Mendukung program pemerintah dan Perusahaan dalam memberantas Korupsi/penggelapan dan Tindak Pidana Pencucian Uang.
- b. Melakukan pengawasan dan penerapan Anti Pencucian Uang/Anti Money Laundry dengan mengenali Customer/Know Your Customer (AML & KYC).
- c. Tidak akan melakukan perbuatan tindak pidana pencucian uang, praktik Korupsi/ penggelapan dan Nepotisme.
- d. Saya bersedia dengan kemampuan saya untuk memberikan bantuan/dukungan kepada pengungkap/saksi yang menyangkut dengan pengungkapan praktik suap, KKN ataupun yang sejenis di bawah kewenangan saya ataupun tidak di bawah kewenangan saya.
- e. Saya dengan sukarela bersedia mengungkapkan hal-hal yang telah, sedang, akan terjadi terkait dengan praktik suap, KKN ataupun yang sejenis di bawah kewenangan saya ataupun tidak di bawah kewenangan saya. Segala bentuk pengungkapan dapat disampaikan melalui salah satu nara hubung.
- o. *When involved in processes, evaluations, public services, or company operations, disclose any conflicts of interest related to these activities, personal and family assets (as of prevailing regulations), refrain from decision-making, and seek recommendations from a superior without a conflict of interest to resolve the matter.*
- p. *I agree to provide information, either orally or in writing, to the management of PT Surya Alam Timur Raya (STAR) Asset Management if there are any complaints involving me or the organization under my responsibility.*
- q. *Avoid the use, distribution, or involvement with illegal drugs or narcotics.*
4. *Commitment to Fighting Corruption and Financial Crimes*
- a. *Support government and Company programs in combating corruption, embezzlement, and money laundering.*
- b. *Ensure the application of Anti-Money Laundering (AML) practices and recognize customers through Know Your Customer (KYC) procedures.*
- c. *Refrain from engaging in money laundering, corruption, embezzlement, and nepotism.*
- d. *Be willing to assist and support whistleblowers or witnesses involved in revealing bribery, corruption, or similar practices under or outside my authority.*
- e. *Voluntarily disclose any instances that have occurred, are occurring, or are planned related to bribery, corruption, or similar practices under or outside my authority. All disclosures can be communicated through designated contacts.*

- f. Saya dengan kemampuan dan kewenangan yang saya miliki, saya harus melaksanakan sanksi dan insentif/disinsentif bagi pengungkap suap/KKN atau pelanggar Pakta Integritas di bawah wewenang saya sesuai dengan peraturan yang berlaku.
5. Kewajiban Dalam Hubungan Dengan Mitra Usaha
- a. Tidak memiliki hubungan kekerabatan maupun persaudaraan baik secara vertical maupun horizontal dengan salah seorang karyawan yang bekerja di perusahaan dalam melaksanakan segala bentuk transaksi bisnis yang melibatkan Vendor.
 - b. Tidak memiliki saham pada Vendor yang bekerja sama dengan Perusahaan.
 - c. Berkomitmen menjaga Konflik Kepentingan dan akan mengungkapkan Konflik Kepentingan yang saya ketahui kepada Perusahaan.
 - d. Berkomitmen melaksanakan kerja sama dengan Vendor dengan cara yang terbuka/transparan dan jujur, menjaga reputasi Perusahaan serta membangun kepercayaan dari pemangku kepentingan.
 - e. Mematuhi peraturan Global (*International Regulation*) dalam melakukan kerja sama dengan Vendor yang berasal atau berada di luar Indonesia.
6. Kewajiban Dalam Menerima atau Memberikan Hadiah dan Hiburan
- a. Tidak akan memberikan hadiah berupa uang dalam jumlah berapa pun baik secara langsung maupun tidak langsung.
 - b. Tidak akan meminta atau menerima suatu pemberian dalam bentuk uang dan barang dengan nilai maksimal Rp1.000.000,- (satu juta rupiah) atau lebih.
 - i. Segala bentuk pemberian yang telah diterima harus dilaporkan kepada RM dan diserahkan kepada Human Resources untuk selanjutnya digunakan sebagai hadiah undian dalam acara tahunan atau dapat pula diserahkan kepada suatu yayasan yang telah ditunjuk.
 - ii. Segala bentuk pemberian berupa bingkisan atau makanan harus dilaporkan ke RM dan diserahkan kepada Divisi Human Resource yang selanjutnya akan didistribusikan kembali kepada seluruh karyawan.
 - iii. Menolak segala bentuk pemberian yang dinilai sebagai barang mewah (hal ini dapat dilakukan berdasarkan penilaian terhadap barang tersebut oleh masing-masing karyawan).
- f. *With the authority and capability I possess, I must enforce sanctions and incentives/disincentives for whistleblowers or violators of the Integrity Pact under my authority, in accordance with applicable regulations.*
5. *Obligations in Relations with Business Partners*
- a. *Do not maintain familial or kinship relations, either vertically or horizontally, with any employee working in the Company when conducting business transactions involving vendors.*
 - b. *Do not hold shares in any vendor that collaborates with the Company.*
 - c. *Commit to managing conflicts of interest and disclosing any known conflicts of interest to the Company.*
 - d. *Commit to conducting collaborations with vendors transparently and honestly, upholding the Company's reputation, and building trust with stakeholders.*
 - e. *Adhere to international regulations when collaborating with vendors located outside of Indonesia.*
6. *Obligations in Receiving or Giving Gifts and Entertainment*
- a. *Do not give monetary gifts in any amount, either directly or indirectly.*
 - b. *Do not request or accept any gift in the form of money or goods valued at Rp 1,000,000 or more.*
 - i. *All received gifts must be reported to the RM team and handed over to Human Resources, to be used as prizes for the annual event or donated to a designated foundation.*
 - ii. *All gifts in the form of hampers or food must be reported to the RM team and handed over to the Human Resources Division for redistribution to all employees.*
 - iii. *Reject any gifts considered luxury items (this assessment can be made by each employee).*

c. Tidak akan menerima atau memberikan hiburan pribadi yang dapat diduga menimbulkan risiko pengaruh yang tidak baik bagi Perusahaan dan/atau pihak – pihak tertentu.

7. Kewajiban Dalam Menjaga Rahasia Perusahaan

- a. Melindungi informasi milik Perusahaan, *Customer* dan/atau *Vendor* yang bersifat rahasia dan tidak menyebarkan kepada siapa pun juga yang tidak berhak untuk menerima informasi tersebut kecuali diperintahkan oleh hukum yang berlaku di NKRI dan/atau atas ijin pemilik informasi.
- b. Melindungi catatan kepegawaian dari pihak lain (termasuk kepada karyawan Perseroan sendiri) dan tidak menyebarkan kepada siapa pun juga yang tidak berhak untuk menerima informasi tersebut kecuali diperintahkan oleh hukum yang berlaku di NKRI dan/atau atas ijin pemilik informasi.
- c. Melindungi informasi rahasia tersebut di atas berlaku sejak ditandatanganinya Surat Pernyataan/Pakta Integritas hingga setelah berhenti dari Perusahaan secara terus menerus maupun setelah tidak lagi memiliki hubungan dengan Perusahaan kecuali diperintahkan oleh hukum yang berlaku di NKRI dan/atau atas ijin pemilik informasi.

8. Kewajiban Dalam Melaporkan Pelanggaran (*Whistle Blower*)

- a. Melaporkan kepada Perusahaan atas pelanggaran Kode Etik yang diketahui oleh Karyawan/Pekerja dan Agen.
- b. Wajib mengenali, mengangkat dan menyelesaikan masalah-masalah etika dengan segera.
- c. Bekerja sama dengan Perusahaan dalam melakukan penyelidikan, mengenai kemungkinan terjadinya atau terhadap perbuatan pelanggaran Kode Etik.

c. *Do not accept or provide personal entertainment that could potentially create undue influence on the Company or any parties involved.*

7. *Obligations in Safeguarding Company Confidentiality*

- a. *Protect Company, Customer, and/or Vendor information that is confidential and refrain from disclosing it to anyone who is not authorized to receive such information, except as required by the law in the Republic of Indonesia or with the permission of the information owner.*
- b. *Protect personnel records from other parties (including Company employees) and refrain from disclosing them to anyone who is not authorized to receive such information, except as required by the law in the Republic of Indonesia or with the permission of the information owner.*
- c. *Protect confidential information starting from the signing of the Declaration of Integrity until after leaving the Company, whether the individual no longer has any relationship with the Company or not, except as required by the law in the Republic of Indonesia or with the permission of the information owner.*

8. *Obligations in Reporting Violations (Whistleblower)*

- a. *Report to the Company any known violations of the Code of Ethics by Employees/Workers and Agents.*
- b. *Must recognize, raise, and resolve ethical issues promptly.*
- c. *Cooperate with the Company in investigating possible or actual violations of the Code of Ethics.*

Sistem Pelaporan Pelanggaran

Whistleblowing System dibuat dalam bentuk pengaduan anonim untuk menyampaikan kekhawatiran mereka mengenai kesalahan atau perbuatan pelanggaran seperti penipuan, kegiatan kriminal dan ketidakjujuran yang dilakukan oleh pegawai PT Surya Timur Alam Raya Asset Management (STAR AM). Semua karyawan maupun non karyawan dapat melakukan pelaporan pelanggaran dengan cara menyampaikan melalui email: wb@star-am.com.

Pelanggaran yang dapat dilaporkan adalah perbuatan yang dalam pandangan pelapor yang beritikad baik adalah perbuatan sebagai berikut:

- Korupsi, sebagaimana yang dimaksud dalam UU yang mengatur mengenai korupsi;
- Benturan kepentingan, sebagaimana yang diatur dalam peraturan perusahaan STAR AM.

Unsur-unsur laporan dugaan pelanggaran:

- Adanya dugaan pelanggaran;
- Di mana dugaan pelanggaran terjadi;
- Kapan dugaan pelanggaran terjadi;
- Siapa pegawai STAR AM yang melakukan dugaan pelanggaran;
- Bagaimana dugaan pelanggaran dilakukan.

Sepanjang tahun 2023, tidak ada laporan yang masuk melalui sistem WBS.

Whistleblowing System

The Whistleblowing System (WBS) is designed as an anonymous reporting mechanism for raising concerns about wrongdoing or violations such as fraud, criminal activities, and dishonesty committed by employees of PT Surya Timur Alam Raya Asset Management (STAR AM). Both employees and non-employees can report violations by sending an email to: wb@star-am.com.

Violations that can be reported include acts that, in the good faith of the whistleblower, are perceived as the following:

- *Corruption, as defined in the laws regulating corruption;*
- *Conflicts of interest, as regulated by STAR AM's company policies.*

Elements of a suspected violation report:

- *The suspected violation;*
- *Where the suspected violation occurred;*
- *When the suspected violation occurred;*
- *The STAR AM employee involved in the suspected violation;*
- *How the suspected violation was carried out.*

Throughout 2023, no reports were submitted through the WBS system.

Komitmen Anti-Fraud dan Anti-Korupsi

Komitmen STAR AM dalam mengawasi dan menghindari indikasi adanya tindakan *fraud* di lingkungan kerja dituangkan dalam kebijakan anti-*fraud* dan anti-korupsi milik Perusahaan. STAR AM melarang suap, gratifikasi atau sejenisnya, baik secara langsung maupun tidak langsung dalam bentuk apa pun termasuk, namun tidak terbatas pada uang tunai, barang berharga atau bentuk lainnya, baik sebagai penerima maupun pemberi dalam semua transaksi yang dilakukan oleh STAR AM dengan pihak mana pun untuk mendapatkan keuntungan bisnis secara tidak wajar.

Commitment of Anti-Fraud and Anti-Corruption

STAR AM is firmly committed to monitoring and preventing any indications of fraud within the workplace. This commitment is outlined in the Company's anti-fraud and anti-corruption policies. STAR AM strictly prohibits bribery, gratuities, or similar acts, whether directly or indirectly, in any form, including but not limited to cash, valuable goods, or other forms. It applies to both giving and receiving in all transactions conducted by STAR AM with any party, to avoid gaining unfair business advantages.



- Segala bentuk pemberian yang telah diterima harus diserahkan kepada *Corporate Officer* untuk selanjutnya digunakan sebagai hadiah undian dalam acara tahunan *family gathering* atau dapat pula diserahkan kepada suatu yayasan yang telah ditunjuk.
- Segala bentuk pemberian berupa bingkisan atau makanan harus diserahkan kepada Departemen SDM yang selanjutnya akan didistribusikan kembali kepada seluruh karyawan.
- Menolak segala bentuk pemberian yang dinilai sebagai barang mewah (hal ini dapat dilakukan berdasarkan penilaian terhadap barang tersebut oleh masing-masing karyawan).

Pemberian gratifikasi dan sejenisnya sebagaimana diuraikan di atas merupakan perbuatan melawan hukum karena dimaksudkan untuk mempengaruhi keputusan/perilaku penerima sesuai dengan apa yang diinginkan oleh nasabah, baik untuk kepentingan STAR AM maupun kepentingan pribadi sesuai dengan kebijakan Gratifikasi yang berlaku.

Akses Keterbukaan Informasi Perusahaan

Seluruh informasi Perusahaan yang tidak bersifat rahasia dapat ditemukan pada situs web Perusahaan yaitu www.star-am.com. *Website* Perusahaan mempublikasikan tentang profil perusahaan, tata kelola perusahaan, profil manajemen inti, informasi produk investasi, serta berita tentang kegiatan internal Perusahaan maupun yang berkaitan dengan industri pasar modal. Informasi yang dimuat dalam *website* Perusahaan senantiasa dimutakhirkan secara berkala, serta mudah diakses. Selain itu, di *website* telah dibuka akses kepada publik untuk memberikan saran maupun pengaduan.

- *Any form of gift received must be handed over to the Corporate Officer to be used as a raffle prize during the annual family gathering or donated to a designated charity.*
- *Gifts in the form of hampers or food must be handed over to the HR Department, which will then distribute them to all employees.*
- *All employees are required to refuse gifts that are deemed luxurious. This judgment can be made by the employees themselves.*

Offering gratuities or similar acts, as described above, is considered unlawful. Such actions are intended to influence the recipient's decisions/behavior in a manner that aligns with the desires of the customer, whether for STAR AM's interests or personal gain, in accordance with the applicable Gratification Policy.

Access to Corporate Information Disclosure

All non-confidential company information can be found on the Company website at www.star-am.com. The website publishes information about the Company's profile, corporate governance, core management profiles, investment product information, and news about internal company activities as well as those related to the capital market industry. The information on the Company's website is regularly updated and easily accessible. Additionally, the website provides public access for submitting suggestions or complaints.

Tanggung Jawab Sosial Perusahaan

Corporate Social Responsibility





KOMITMEN TERHADAP TANGGUNG JAWAB SOSIAL PERUSAHAAN

STAR AM berkomitmen untuk mengimplementasikan program tanggung jawab sosial Perusahaan atau *Corporate Social Responsibility (CSR)* yang memiliki makna strategis bagi Perusahaan sebagai upaya untuk meningkatkan kualitas hidup karyawan, keluarga dan masyarakat sekitar. Hal ini sejalan dengan sasaran Pembangunan Berkelanjutan (*Sustainable Development Goals/SDGs*) yang merupakan program semua negara di dunia, termasuk pemerintah Indonesia yang juga telah meratifikasinya.

Komitmen ini diwujudkan melalui program Tanggung Jawab Sosial Perusahaan atau CSR yang telah menjadi bagian dari implementasi strategi Perusahaan untuk mencapai pertumbuhan berkelanjutan yang berkualitas. Pelaksanaan program CSR juga merupakan investasi jangka panjang Perusahaan dalam rangka mendukung upaya pencapaian tujuan keberlanjutan.

Pelaksanaan kegiatan CSR STAR AM didasari oleh kepatuhan kepada regulasi yang berlaku dengan memperhatikan dampak positif yang dihasilkan bagi Perusahaan dan seluruh Pemangku Kepentingan.

PELAKSANAAN TANGGUNG JAWAB SOSIAL PERUSAHAAN

Literasi keuangan memiliki dampak signifikan terhadap pencapaian Tujuan Pembangunan Berkelanjutan (SDGs) dengan memberdayakan individu dan komunitas melalui pengetahuan dan keterampilan untuk membuat keputusan keuangan yang tepat. Dengan literasi keuangan, masyarakat dapat mengelola keuangan dengan lebih baik, mengakses layanan keuangan, dan melakukan investasi yang mendukung pengentasan kemiskinan (SDG 1) ketahanan pangan (SDG 2), kesehatan yang lebih baik (SDG 3), dan pendidikan berkualitas (SDG 4). Selain itu, literasi keuangan juga memperkuat kesetaraan gender (SDG 5), mendorong pertumbuhan ekonomi (SDG 8), mengurangi kesenjangan ekonomi (SDG 10), dan mendukung pembangunan komunitas yang berkelanjutan (SDG 11). Dengan demikian, meningkatkan literasi keuangan adalah langkah penting untuk mencapai keberlanjutan dan stabilitas ekonomi di berbagai aspek kehidupan.

COMMITMENT TOWARD CORPORATE SUSTAINABILITY

STAR AM is committed to implementing Corporate Social Responsibility (CSR) programs, which are valued as strategic efforts in increasing the well being of the employees, their families, and surrounding communities. This commitment aligns with the Sustainable Development Goals (SDGs), a global initiative that has been adopted by all countries, including the Indonesian government.

This commitment is realized through the Corporate Social Responsibility (CSR) programs, which have become an integral part of the Company's strategy to achieve quality sustainable growth. The implementation of CSR programs also represents the Company's long-term investment in supporting efforts to achieve sustainability goals.

The implementation of STAR AM's CSR activities is based on compliance with applicable regulations, while also taking into account the positive impact generated for the Company and all stakeholders.

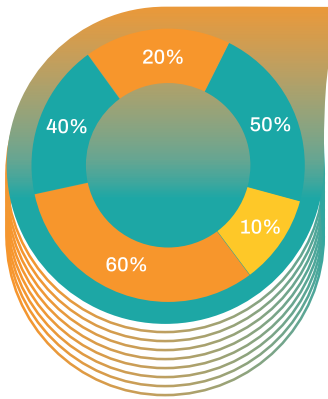
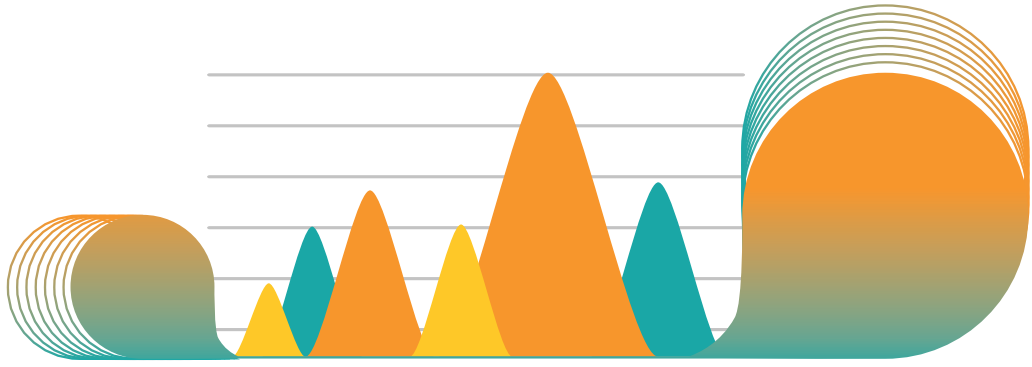
IMPLEMENTATION OF CORPORATE SOCIAL RESPONSIBILITIES

Financial literacy has a significant impact on the achievement of the Sustainable Development Goals (SDGs) by empowering individuals and communities with the knowledge and skills to make sound financial decisions. With financial literacy, people can better manage their finances, access financial services, and make investments that support poverty alleviation (SDG 1), food security (SDG 2), better health (SDG 3), and quality education (SDG 4). Additionally, financial literacy strengthens gender equality (SDG 5), fosters economic growth (SDG 8), reduces economic inequality (SDG 10), and supports the development of sustainable communities (SDG 11). Therefore, enhancing financial literacy is a crucial step towards achieving sustainability and economic stability in various aspects of life.

Sepanjang tahun 2023, Perusahaan telah melaksanakan beberapa kegiatan CSR yang bersifat edukatif dengan rincian pada tabel di bawah ini:

Throughout 2023, the Company conducted several CSR activities focusing on education, as detailed in the table below:

No	Tanggal Date	Nama Acara Event Name	Tipe Acara Event Type	Kolaborasi dengan In Collaboration With	Mitra Kolaborasi Collaboration Partner	Dokumentasi Documentation
1	12 Mei 2023 May 12, 2023	Edukasi Investasi Reksa Dana Investment Education on Mutual Funds	Offline Event Literasi Inklusi	Cosmart	Cosmart	
2	23 Juni 2023 June 23, 2023	Investment Guide for Beginner "Learn to Invest in Capital Market for a Better Future"	Offline Event Literasi Inklusi	Universitas Bakrie	STAR Asset Management, Aldiracita Sekuritas Indonesia, Amantara Sekuritas Indonesia, Buana Capital Sekuritas	
3	21 Juli 2023 July 21, 2023	Strategi Sukses Investasi Semester Kedua 2023 Successful Investment Strategies for the Second Half of 2023	Offline Event Literasi Inklusi	Bareksa	Bareksa	
4	3 November 2023 November 3, 2023	Unlocking Financial Goals with Smart Investing	Offline Event Literasi Inklusi	Kadence International	STAR Asset Management, Aldiracita Sekuritas Indonesia, Amantara Sekuritas Indonesia, Buana Capital Sekuritas	
5	13 Desember 2023 December 13, 2023	Strategi dan Peluang Investasi untuk Hadapi Tahun Politik 2024 Strategies and Investment Opportunities to Navigate the 2024 Election Year	Webinar Literasi	PT Indo Premier Sekuritas (IPOT)	PT Indo Premier Sekuritas (IPOT)	



Laporan Keuangan

Financial Statements







PT SURYA TIMUR ALAM RAYA ASSET MANAGEMENT

Laporan Keuangan/*Financial Statements*
Untuk Tahun Yang Berakhir Pada Tanggal -Tanggal 31 Desember 2023 dan 2022
For The Years Ended December 31, 2023 and 2022

Dan/*And*

Laporan Auditor Independen/*Independent Auditors' Report*

**DAFTAR ISI/
CONTENTS**

	<i>Halaman/ Page</i>
SURAT PERNYATAAN KOMISARIS DAN DIREKSI TENTANG TANGGUNG JAWAB ATAS LAPORAN KEUANGAN/ COMMISSIONERS' AND DIRECTORS' STATEMENT REGARDING RESPONSIBILITY FOR THE FINANCIAL STATEMENTS	
LAPORAN AUDITOR INDEPENDEN INDEPENDENT AUDITORS' REPORT	i - iv
LAPORAN KEUANGAN/ FINANCIAL STATEMENTS	
- Laporan Posisi Keuangan/ <i>Statements of Financial Position</i>	1
- Laporan Laba Rugi dan Penghasilan Komprehensif Lain/ <i>Statements of Profit or Loss and Other Comprehensive Income</i>	2
- Laporan Perubahan Ekuitas/ <i>Statements of Changes in Shareholders' Equity</i>	3
- Laporan Arus Kas/ <i>Statements of Cash Flows</i>	4
- Catatan Atas Laporan Keuangan/ <i>Notes to Financial Statements</i>	5 - 50



PT Surya Timur Alam Raya Asset Management
Menara Tekno Lt. 9 Jl. Fachrudin No. 19
Jakarta Pusat 10250
t: +62-21 39725678 f: +62-21 39725679
email: star@star-am.com

**SURAT PERNYATAAN KOMISARIS DAN DIREKSI
TENTANG
TANGGUNG JAWAB ATAS LAPORAN KEUANGAN
UNTUK TAHUN YANG BERAKHIR PADA
TANGGAL - TANGGAL 31 DESEMBER
2023 DAN 2022**

**COMMISSIONER AND DIRECTORS' STATEMENT
REGARDING
THE RESPONSIBILITY FOR THE FINANCIAL STATEMENTS
FOR THE YEAR ENDED
DECEMBER 31,
2023 AND 2022**

**PT SURYA TIMUR ALAM RAYA ASSET MANAGEMENT
("ENTITAS")**

**PT SURYA TIMUR ALAM RAYA ASSET MANAGEMENT
(" THE ENTITY")**

Kami yang bertanda tangan di bawah ini :

We, the undersigned :

1. Nama : Hanif Mantiq
Alamat Kantor : Menara Tekno Lt. 9
Jl. Fachrudin No. 19,
Jakarta Pusat 10250
Alamat Rumah : Perumahan Casa Mirabella
Blok B No. 1 Gandul
Cinere, Depok, Jawa Barat
Nomor Telepon : 021-39725678
Jabatan : Direktur Utama
2. Nama : I Nengah Sukerja
Alamat Kantor : Menara Tekno Lt. 9
Jl. Fachrudin No. 19,
Jakarta Pusat 10250
Alamat Rumah : Asrama Yon Zikon 11,
RT 003/RW 018 Srengseng Sawah,
Jakarta Selatan
Nomor Telepon : 021-39725678
Jabatan : Direktur
3. Nama : Heryadi Indrakusuma
Alamat Kantor : Menara Tekno Lt. 9
Jl. Fachrudin No. 19,
Jakarta Pusat 10250
Alamat Rumah : Jl. Lumut Hijau I/F.100 Blok L
Cinere, Depok
Jawa Barat
Nomor Telepon : 021-39725678
Jabatan : Direktur
4. Nama : Susanto Chandra
Alamat Kantor : Menara Tekno Lt. 9
Jl. Fachrudin No. 19,
Jakarta Pusat 10250
Alamat Rumah : Jl. Pademangan IV No. 43
Pademangan Timur, Pademangan
Jakarta Utara
Nomor Telepon : 021-39725678
Jabatan : Direktur

1. *Name* : *Hanif Mantiq*
Office address : *Menara Tekno Lt. 9
Jl. Fachrudin No. 19,
Jakarta Pusat 10250*
Residential address : *Perumahan Casa Mirabella
Blok B No. 1 Gandul
Cinere, Depok, Jawa Barat*
Telephone : *021-39725678*
Title : *President Director*
2. *Name* : *I Nengah Sukerja*
Office address : *Menara Tekno Lt. 9
Jl. Fachrudin No. 19,
Jakarta Pusat 10250*
Residential address : *Asrama Yon Zikon 11,
RT 003/RW 018 Srengseng Sawah,
Jakarta Selatan*
Telephone : *021-39725678*
Title : *Director*
3. *Name* : *Heryadi Indrakusuma*
Office address : *Menara Tekno Lt. 9
Jl. Fachrudin No. 19,
Jakarta Pusat 10250*
Residential address : *Jl. Lumut Hijau I/F.100 Blok L
Cinere, Depok
Jawa Barat*
Telephone : *021-39725678*
Title : *Director*
4. *Name* : *Susanto Chandra*
Office address : *Menara Tekno Lt. 9
Jl. Fachrudin No. 19,
Jakarta Pusat 10250*
Residential address : *Jl. Pademangan IV No. 43
Pademangan Timur, Pademangan
Jakarta Utara*
Telephone : *021-39725678*
Title : *Director*

14



PT Surya Timur Alam Raya Asset Management
Menara Tekno Lt. 9 Jl. Fachrudin No. 19
Jakarta Pusat 10250
t: +62-21 39725678 f: +62-21 39725679
email: star@star-am.com

5. Nama : Reita Farianti Ferandina
Alamat Kantor : Menara Tekno Lt. 9
Jl. Fachrudin No. 19,
Jakarta Pusat 10250
Alamat Rumah : Jl. WR. Supratman Pelangi,
Bintaro RT005/RW002 Rengas,
Ciputat Timur
Nomor Telepon : 021-39725678
Jabatan : Komisaris Utama,
mewakili Dewan Komisaris

5. *Name* : *Reita Farianti Ferandina*
Office address : *Menara Tekno Lt. 9*
Jl. Fachrudin No. 19,
Jakarta Pusat 10250
Residential address : *Jl. WR. Supratman Pelangi,*
Bintaro RT005/RW002 Rengas,
Ciputat Timur
Telephone : *021-39725678*
Title : *President Commissioner*
for and on behalf of the board
of commissioners

Menyatakan bahwa :

1. Kami bertanggung jawab atas penyusunan dan penyajian laporan keuangan Entitas;
2. Laporan keuangan Entitas telah disusun dan disajikan sesuai dengan Standar Akuntansi Keuangan di Indonesia sebagaimana diterbitkan oleh Ikatan Akuntan Indonesia.
3. a. Semua informasi dalam laporan keuangan Entitas telah dimuat secara lengkap dan benar;
b. Laporan keuangan Entitas tidak mengandung informasi atau fakta material yang tidak benar, dan tidak menghilangkan informasi atau fakta material;
4. Kami bertanggung jawab atas sistem pengendalian intern dalam Entitas.

Demikian pernyataan ini dibuat dengan sebenarnya.

Declare that :




1. *We are responsible for the preparation and the presentation of financial statements of the Entity;*
2. *The financial statements of the Entity have been prepared and presented in accordance with Indonesian Financial Accounting Standards issued by the Indonesian Institute of Accountants.*
3. a. *All information have been fully and correctly disclosed in the Entity's financial statements;*
b. *The financial statements of the Entity do not contain false material information or facts, nor do they not omit material information or facts;*
4. *We are responsible for the Entity's internal control systems.*

This is our declaration, which has been made truthfully.



PT Surya Timur Alam Raya Asset Management
Menara Tekno Lt. 9 Jl. Fachrudin No. 19
Jakarta Pusat 10250
t: +62-21 39725678 f: +62-21 39725679
email: star@star-am.com

JAKARTA, 15 Maret 2024/ March 15, 2024
ATAS NAMA/ON BEHALF OF
PT SURYA TIMUR ALAM RAYA ASSET MANAGEMENT/
PT SURYA TIMUR ALAM RAYA ASSET MANAGEMENT



Hanif Mantiq
Direktur Utama/
President Director


I Nengah Sukerja
Direktur/
Director



Heryadi Indrakusama
Direktur /
Director



Susanto Chandra /
Direktur /
Director



Reita Farianti Ferandina
Komisaris Utama/
President Commissioner for and
on behalf of the board of commissioners

R /

KANTOR AKUNTAN PUBLIK
Drs. BAMBANG SUDARYONO & REKAN
REGISTERED PUBLIC ACCOUNTANTS
Izin Usaha : KEP-184/KM.17/1999

No.00056/2.0326/AU.1/09/1251-2/1/III/2024
Laporan Auditor Independen

Pemegang Saham, Dewan Komisaris, dan Direksi

PT Surya Timur Alam Raya Asset Management

Kami telah mengaudit laporan keuangan PT Surya Timur Alam Raya Asset Management ("Perusahaan"), yang terdiri dari laporan posisi keuangan tanggal 31 Desember 2023, serta laporan laba rugi dan penghasilan komprehensif lain, laporan perubahan ekuitas, dan laporan arus kas untuk tahun yang berakhir pada tanggal tersebut, serta catatan atas laporan keuangan, termasuk ikhtisar kebijakan akuntansi signifikan.

Menurut opini kami, laporan keuangan terlampir menyajikan secara wajar, dalam semua hal yang material, posisi keuangan Perusahaan tanggal 31 Desember 2023, serta kinerja keuangan dan arus kasnya untuk tahun yang berakhir pada tanggal tersebut, sesuai dengan Standar Akuntansi Keuangan di Indonesia.

Basis Opini

Kami melaksanakan audit kami berdasarkan Standar Audit yang ditetapkan oleh Institut Akuntan Publik Indonesia. Tanggung jawab kami menurut standar tersebut diuraikan lebih lanjut dalam paragraf Tanggung Jawab Auditor terhadap Audit atas Laporan Keuangan pada laporan kami. Kami independen terhadap Perusahaan berdasarkan ketentuan etika yang relevan dalam audit kami atas laporan keuangan di Indonesia, dan kami telah memenuhi tanggung jawab etika lainnya berdasarkan ketentuan tersebut. Kami yakin bahwa bukti audit yang telah kami peroleh adalah cukup dan tepat untuk menyediakan suatu basis bagi opini audit kami.

No.00056/2.0326/AU.1/09/1251-2/1/III/2024
Independent Auditors' Report

The Shareholders, Board of Commissioners and Director

PT Surya Timur Alam Raya Asset Management

We have audited the financial statements of PT Surya Timur Alam Raya Asset Management ("the Company"), which comprise the statement of financial position as at December 31, 2023, and the statement of profit or loss and other comprehensive income, statement of changes in equity and statement of cash flows for the year then ended, and notes to the financial statements, including a summary of significant accounting policies.

In our opinion, the accompanying financial statements present fairly, in all material respects, the financial position of the Company as at December 31, 2023, and its financial performance and its cash flows for the year then ended, in accordance with Indonesian Financial Accounting Standards.

Basis for Opinion

We conducted our audit in accordance with Standards on Auditing established by the Indonesian Institute of Certified Public Accountants. Our responsibilities under those standards are further described in the Auditor's Responsibilities for the Audit of the Financial Statements paragraph of our report. We are independent of the Company in accordance with the ethical requirements that are relevant to our audit of the financial statements in Indonesia, and we have fulfilled our other ethical responsibilities in accordance with these requirements.



Tanggung Jawab Manajemen dan Pihak yang Bertanggung Jawab atas Tata Kelola terhadap Laporan Keuangan

Manajemen bertanggung jawab atas penyusunan dan penyajian wajar laporan keuangan tersebut sesuai dengan Standar Akuntansi Keuangan di Indonesia, dan atas pengendalian internal yang dianggap perlu oleh manajemen untuk memungkinkan penyusunan laporan keuangan yang bebas dari kesalahan penyajian material, baik yang disebabkan oleh kecurangan maupun kesalahan.

Dalam penyusunan laporan keuangan, manajemen bertanggung jawab untuk menilai kemampuan Perusahaan dalam mempertahankan kelangsungan usahanya, mengungkapkan, sesuai dengan kondisinya, hal-hal yang berkaitan dengan kelangsungan usaha, dan menggunakan basis akuntansi kelangsungan usaha, kecuali manajemen memiliki intensi untuk melikuidasi Perusahaan atau menghentikan operasi, atau tidak memiliki alternatif yang realistis selain melaksanakannya.

Pihak yang bertanggung jawab atas tata kelola bertanggung jawab untuk mengawasi proses pelaporan keuangan Perusahaan.

Tanggung Jawab Auditor terhadap Audit atas Laporan Keuangan

Tujuan kami adalah untuk memperoleh keyakinan memadai tentang apakah laporan keuangan secara keseluruhan bebas dari kesalahan penyajian material, baik yang disebabkan oleh kecurangan maupun kesalahan, dan untuk menerbitkan laporan auditor yang mencakup opini kami. Keyakinan memadai merupakan suatu tingkat keyakinan tinggi, namun bukan merupakan suatu jaminan bahwa audit yang dilaksanakan berdasarkan Standar Audit akan selalu mendeteksi kesalahan penyajian material ketika hal tersebut ada. Kesalahan penyajian dapat disebabkan oleh kecurangan maupun kesalahan dan dianggap material jika, baik secara individual maupun secara agregat, dapat diekspektasikan secara wajar akan memengaruhi keputusan ekonomi yang diambil oleh pengguna berdasarkan laporan keuangan tersebut.

Responsibilities of Management and Those Charged with Governance for the Financial Statements

Management is responsible for the preparation and fair presentation of the financial statements in accordance with Indonesian Financial Accounting Standards, and for such internal control as management determines is necessary to enable the preparation of financial statements that are free from material misstatement, whether due to fraud or error.

In preparing the financial statements, management is responsible for assessing the Company's ability to continue as a going concern, disclosing, as applicable, matters related to going concern and using the going concern basis of accounting unless management either intends to liquidate the Company or to cease operations, or has no realistic alternative but to do so.

Those charged with governance are responsible for overseeing the Company's financial reporting process.

Auditor's Responsibilities for the Audit of the Financial Statements

Our objectives are to obtain reasonable assurance about whether the financial statements as a whole are free from material misstatement, whether due to fraud or error, and to issue an auditor's report that includes our opinion. Reasonable assurance is a high level of assurance, but is not a guarantee that an audit conducted in accordance with Standards on Auditing will always detect a material misstatement when it exists. Misstatements can arise from fraud or error and are considered material if, individually or in the aggregate, they could reasonably be expected to influence the economic decisions of users taken on the basis of these financial statements.

Tanggung Jawab Auditor terhadap Audit atas Laporan Keuangan (lanjutan)

Sebagai bagian dari suatu audit berdasarkan Standar Audit, kami menerapkan pertimbangan profesional dan mempertahankan skeptisisme profesional selama audit. Kami juga:

- Mengidentifikasi dan menilai risiko kesalahan penyajian material dalam laporan keuangan, baik yang disebabkan oleh kecurangan maupun kesalahan, mendesain dan melaksanakan prosedur audit yang responsif terhadap risiko tersebut, serta memperoleh bukti audit yang cukup dan tepat untuk menyediakan basis bagi opini kami. Risiko tidak terdeteksinya kesalahan penyajian material yang disebabkan oleh kecurangan lebih tinggi dari yang disebabkan oleh kesalahan, karena kecurangan dapat melibatkan kolusi, pemalsuan, penghilangan secara sengaja, pernyataan salah, atau pengabaian pengendalian internal.
- Memperoleh suatu pemahaman tentang pengendalian internal yang relevan dengan audit untuk mendesain prosedur audit yang tepat sesuai dengan kondisinya, tetapi bukan untuk tujuan menyatakan opini atas keefektifitasan pengendalian internal Perusahaan.
- Mengevaluasi ketepatan kebijakan akuntansi yang digunakan serta kewajaran estimasi akuntansi dan pengungkapan terkait yang dibuat oleh manajemen.

Auditor's Responsibilities for the Audit of the Financial Statements (continued)

As part of an audit in accordance with Standards on Auditing, we exercise professional judgment and maintain professional skepticism throughout the audit. We also:

- *Identify and assess the risks of material misstatement of the financial statements, whether due to fraud or error, design and perform audit procedures responsive to those risks, and obtain audit evidence that is sufficient and appropriate to provide a basis for our opinion. The risk of not detecting a material misstatement resulting from fraud is higher than for one resulting from error, as fraud may involve collusion, forgery, intentional omissions, misrepresentations, or the override of internal control.*
- *Obtain an understanding of internal control relevant to the audit in order to design audit procedures that are appropriate in the circumstances, but not for the purpose of expressing an opinion on the effectiveness of the Company's internal control.*
- *Evaluate the appropriateness of accounting policies used and the reasonableness of accounting estimates and related disclosures made by management.*



Tanggung Jawab Auditor terhadap Audit atas Laporan Keuangan (lanjutan)

Auditor's Responsibilities for the Audit of the Financial Statements (continued)

- Menyimpulkan ketepatan penggunaan basis akuntansi kelangsungan usaha oleh manajemen dan, berdasarkan bukti audit yang diperoleh, apakah terdapat suatu ketidakpastian material yang terkait dengan peristiwa atau kondisi yang dapat menyebabkan keraguan signifikan atas kemampuan Perusahaan untuk mempertahankan kelangsungan usahanya. Ketika kami menyimpulkan bahwa terdapat suatu ketidakpastian material, kami diharuskan untuk menarik perhatian dalam laporan auditor kami ke pengungkapan terkait dalam laporan keuangan atau, jika pengungkapan tersebut tidak memadai, harus menentukan apakah perlu untuk memodifikasi opini kami. Kesimpulan kami didasarkan pada bukti audit yang diperoleh hingga tanggal laporan auditor kami. Namun, peristiwa atau kondisi masa depan dapat menyebabkan Perusahaan tidak dapat mempertahankan kelangsungan usaha.
- *Conclude on the appropriateness of management's use of the going concern basis of accounting and, based on the audit evidence obtained, whether a material uncertainty exists related to events or conditions that may cast significant doubt on the Company's ability to continue as a going concern. If we conclude that a material uncertainty exists, we are required to draw attention in our auditor's report to the related disclosures in the financial statements or, if such disclosures are inadequate, to modify our opinion. Our conclusions are based on the audit evidence obtained up to the date of our auditor's report. However, future events or conditions may cause the Company to cease to continue as a going concern.*
- Mengevaluasi penyajian, struktur, dan isi laporan keuangan secara keseluruhan, termasuk pengungkapannya, dan apakah laporan keuangan mencerminkan transaksi dan peristiwa yang mendasarinya dengan suatu cara yang mencapai penyajian wajar.
- *Evaluate the overall presentation, structure and content of the financial statements, including the disclosures, and whether the financial statements represent the underlying transactions and events in a manner that achieves fair presentation.*

Kami mengomunikasikan kepada pihak yang bertanggung jawab atas tata kelola mengenai, antara lain, ruang lingkup dan saat yang direncanakan atas audit, serta temuan audit signifikan, termasuk setiap defisiensi signifikan dalam pengendalian internal yang teridentifikasi oleh kami selama audit.

We communicate with those charged with governance regarding, among other matters, the planned scope and timing of the audit and significant audit findings, including any significant deficiencies in internal control that we identify during our audit.

Drs. Bambang Sudaryono & Rekan

Dwi Prihantono, CPA.



Surat Ijin Akuntan Publik No. AP.1251 / License of Public Accountant No. AP. 1251
15 Maret 2024/March 15, 2024

PT SURYA TIMUR ALAM RAYA ASSET MANAGEMENT

PT SURYA TIMUR ALAM RAYA ASSET MANAGEMENT

LAPORAN POSISI KEUANGAN

STATEMENTS OF FINANCIAL POSITION

Per 31 Desember 2023 dan 2022

As of December 31, 2023 and 2022

(Disajikan dalam Rupiah, kecuali dinyatakan lain)

(Expressed in Rupiah, unless otherwise stated)

	Catatan/ Notes	2023	2022	
Aset				Assets
Kas dan Setara Kas	2c,2d,6,26	12.734.992.250	6.709.357.930	<i>Cash and Cash Equivalents</i>
Portofolio Efek	2g,7	36.487.969.402	75.310.520.669	<i>Marketable Securities</i>
Piutang Kegiatan				<i>Receivables From</i>
Manajer Investasi	2e,3,8			<i>Investment Management</i>
- Pihak Berelasi		4.826.680.216	1.465.480.779	<i>Related Parties -</i>
- Pihak Ketiga		3.643.126.055	5.251.498.681	<i>Third Parties -</i>
Piutang Bunga	2e,9	-	36.771.055	<i>Interest Receivable</i>
Piutang Lain-lain	2c,4a;10	7.188.517.583	333.660.083	<i>Other Receivables</i>
Biaya Dibayar Dimuka	2f,11	5.819.313.078	4.954.842.717	<i>Prepaid Expenses</i>
Aset Tetap				<i>Fixed Assets</i>
(setelah dikurangi akumulasi penyusutan sebesar Rp 4.582.737.223,- dan Rp. 3.268.274.401,- untuk tanggal 31 Desember 2023 dan 2022)	2h,12	1.320.622.278	1.615.259.450	<i>(less accumulated depreciation amounting to Rp 4,582,737,223,- and Rp. 3,268,274,401,- as of December 31, 2023 and 2022)</i>
Aset Pajak Tangguhan	3,18d	1.580.537.030	1.107.107.199	<i>Deferred Tax Assets</i>
Aset Lain-lain	2c,13	2.960.000	2.960.000	<i>Other Assets</i>
Jumlah Aset		73.604.717.892	96.787.458.563	Total Assets
Liabilitas dan Ekuitas				Liabilities and Equity
Liabilitas				Liabilities
Beban Akruwal	2b;4a;14	3.436.298.505	8.631.502.340	<i>Accrued Expenses</i>
Utang Pajak	2i;18a	1.612.055.701	2.599.784.818	<i>Tax Payables</i>
Liabilitas Imbalan Karyawan	2l;23	5.993.931.000	4.954.838.000	<i>Employee Benefits Liabilities</i>
Jumlah Liabilitas		11.042.285.206	16.186.125.158	Total Liabilities
Ekuitas				Equity
Modal Saham - Nilai nominal Rp. 1.000.000,- per saham. Modal Dasar 200.000 saham per 31 Desember 2023 dan 2022.				<i>Share capital - Nominal value Rp. 1,000,000,- per share. Authorized capital consist of 200,000 shares as of December 31, 2023 and 2022.</i>
Modal ditempatkan dan disetor penuh 50.000 saham per 31 Desember 2023 dan 2022.				<i>Issued and fully paid 50,000 shares as of December 31, 2023 and 2022.</i>
	15	50.000.000.000	50.000.000.000	
Selisih Aset dan Liabilitas				<i>Differences Between Asset</i>
Pengampunan Pajak	17	1.447.056.939	1.447.056.939	<i>and Liabilities Tax Amnesty</i>
Penghasilan Komprehensif Lainnya		(35.073.466)	329.927.534	<i>Other Comprehensive Income</i>
Saldo Laba		11.150.449.213	28.824.348.932	<i>Retained Earnings</i>
Jumlah Ekuitas		62.562.432.686	80.601.333.405	Total Equity
Jumlah Liabilitas dan Ekuitas		73.604.717.892	96.787.458.563	Total Liabilities and Equity

Lihat Catatan atas Laporan Keuangan yang merupakan bagian yang tidak terpisahkan dari Laporan Keuangan secara keseluruhan.

See accompanying Notes to Financial Statements which are an integral part of the Financial Statements taken as a whole.



PT SURYA TIMUR ALAM RAYA ASSET MANAGEMENT
LAPORAN LABA RUGI DAN
PENGHASILAN KOMPREHENSIF LAIN
Untuk Tahun Yang Berakhir
Pada Tanggal - Tanggal Pada 31 Desember 2023 dan 2022
(Disajikan dalam Rupiah, kecuali dinyatakan lain)

PT SURYA TIMUR ALAM RAYA ASSET MANAGEMENT
STATEMENTS OF PROFIT OR LOSS AND
OTHER COMPREHENSIVE INCOME
For The Years Ended
December 31, 2023 and 2022
(Expressed in Rupiah, unless otherwise stated)

	Catatan/ Notes	2023	2022	
Pendapatan	2i;19	92.680.352.511	75.259.493.320	Revenues
Beban	2i;20	(90.885.354.952)	(69.677.703.265)	Expenses
Laba (Rugi) Usaha		1.794.997.559	5.581.790.055	Operating Profit (Loss)
Pendapatan Lainnya	21	332.110.121	1.546.839.664	Other Incomes
Beban Lainnya	22	(372.047.901)	(5.241.278)	Other Expenses
Laba (Rugi) Sebelum Pajak Penghasilan		1.755.059.779	7.123.388.441	Profit (Loss) Before Tax
Manfaat (Beban) Pajak Penghasilan				Income Tax (Expenses) Benefits
Pajak Kini	2j;18c	(1.036.389.329)	(1.686.382.450)	Current Tax
Pajak Tangguhan	2j;18d	473.429.831	202.545.619	Deferred Tax
Jumlah Beban Pajak Penghasilan		(562.959.498)	(1.483.836.831)	Total Income Tax Expenses
Laba (Rugi) Tahun Berjalan		1.192.100.281	5.639.551.610	Net Profit (Loss) For The Years
Penghasilan Komprehensif Lain:				Other Comprehensive Income :
Pos-pos yang tidak akan direklasifikasi ke laba rugi		(365.001.000)	594.417.000	Items that will not be reclassified to profit or loss
Pos-pos yang akan direklasifikasi ke laba rugi		-	-	Items that will be reclassified to profit or loss
Jumlah Penghasilan Komprehensif Tahun Berjalan		827.099.281	6.233.968.610	Total Comprehensive Income For The Years

Lihat Catatan atas Laporan Keuangan yang merupakan bagian yang tidak terpisahkan dari Laporan Keuangan secara keseluruhan.

See accompanying Notes to Financial Statements which are an integral part of the Financial Statement taken as a whole

PT SURYA TIMUR ALAM RAYA ASSET MANAGEMENT

LAPORAN PERUBAHAN EKUITAS

Untuk Tahun Yang Berakhir

Pada Tanggal - Tanggal Pada 31 Desember 2023 dan 2022

(Disajikan dalam Rupiah, kecuali dinyatakan lain)

	Modal Ditempatkan dan Disetor Penuh/ <i>Issued and Fully Paid in Capital</i>	Selisih Aset dan Liabilitas Pengampunan Pajak/ <i>Differences Between Assets and Liabilities Tax Amnesty</i>	Keuntungan (Kerugian) Aktuarial/ <i>Actuarial Gains (Losses)</i>	Penghasilan Komprehensif <i>Other Comprehensive Inco</i>
				Kenaikan Belum Direalisasi Atas Perubahan Nilai Wajar Efek-Efek Yang Tersedia Untuk Dijual/ <i>Unrealized Increase in Fair Value of Available for Sale Marketable Securities</i>
Saldo 31 Desember 2021	50.000.000.000	1.447.056.939	(419.136.000)	110.315.500
Keuntungan Aktuarial	-	-	594.417.000	-
Kenaikan (Penurunan) Nilai Wajar	-	-	-	(110.315.500)
Total Laba Tahun Berjalan	-	-	-	-
Saldo 31 Desember 2022	50.000.000.000	1.447.056.939	175.281.000	-
Kerugian Aktuarial	-	-	(365.001.000)	-
Cadangan Umum	-	-	-	-
Pembayaran Dividen	-	-	-	-
Total Laba Tahun Berjalan	-	-	-	-
Saldo 31 Desember 2023	50.000.000.000	1.447.056.939	(189.720.000)	-

Lihat Catatan atas Laporan Keuangan yang merupakan bagian yang tidak terpisahkan dari Laporan Keuangan secara keseluruhan.



PT SURYA TIMUR ALAM RAYA ASSET MANAGEMENT
STATEMENT OF CHANGES IN EQUITY
For The Years Ended
December 31, 2023 and 2022
(Expressed in Rupiah, unless otherwise stated)

Lain/ me	Saldo Laba		Jumlah Ekuitas/ Total Equity	
	Ditentukan Penggunaannya/	Tidak Ditentukan Penggunaannya/		
	<i>Retained Earnings Appropriated</i>	<i>Unappropriated</i>		
44.331.035	-	23.184.797.322	74.367.364.795	Balance as of December 31, 2021
-	-	-	594.417.000	<i>Actuarial Gain</i>
110.315.500	-	-	-	<i>Increase (Decrease) In Fair Value</i>
-	-	5.639.551.610	5.639.551.610	<i>Net Profit For The Year</i>
154.646.534	-	28.824.348.932	80.601.333.405	Balance as of December 31, 2022
-	-	-	(365.001.000)	<i>Actuarial Loss</i>
-	9.958.348.932	(9.958.348.932)	-	<i>General Reserve</i>
-	-	(18.866.000.000)	(18.866.000.000)	<i>Dividends Payment</i>
-	-	1.192.100.281	1.192.100.281	<i>Net Profit For The Year</i>
154.646.534	9.958.348.932	1.192.100.281	62.562.432.686	Balance as of December 31, 2023

See accompanying Notes to Financial Statements
which are an integral part of the Financial Statement taken as a whole

PT SURYA TIMUR ALAM RAYA ASSET MANAGEMENT

PT SURYA TIMUR ALAM RAYA ASSET MANAGEMENT

LAPORAN ARUS KAS

Untuk Tahun Yang Berakhir

Pada Tanggal - Tanggal Pada 31 Desember 2023 dan 2022

(Disajikan dalam Rupiah, kecuali dinyatakan lain)

STATEMENTS OF CASH FLOWS

For The Years Ended

December 31, 2023 and 2022

(Expressed in Rupiah, unless otherwise stated)

	2023	2022	
Arus Kas dari			Cash Flows from
Aktivitas Operasi			Operating Activities
Penerimaan Dari Bunga, Bersih	223.841.946	5.914.128.667	<i>Receipts from Interest Income, Net</i>
Penerimaan Dari			<i>Receipts from Investment</i>
Kegiatan Manajer Investasi	89.194.667.697	62.157.013.208	<i>Management Fees</i>
Penerimaan (Pembayaran)			<i>Receipts (Payments)</i>
Dari Efek Diperdagangkan	40.239.446.654	(6.759.111.479)	<i>from Securities Trading</i>
Penerimaan (Pembayaran)			<i>Receipts (Payments)</i>
Lainnya, Bersih	(7.107.153.296)	8.761.164.818	<i>from Other Operatings</i>
Pembayaran Kepada			<i>Payments to Third Parties</i>
Karyawan dan Operasional	(96.138.322.227)	(65.499.953.948)	<i>and Employees</i>
Pembayaran Pajak Penghasilan	(1.310.820.804)	(1.396.500.776)	<i>Income Tax Payment</i>
Kas Bersih Diperoleh dari (Digunakan untuk)			Net Cash Provided by (Used In)
Aktivitas Operasi	25.101.659.970	3.176.740.490	Operating Activities
Arus Kas dari			Cash Flows from
Aktivitas Investasi			Investing Activities
Perolehan Aset Tetap	(210.025.650)	(361.830.000)	<i>Acquisition of Fixed Assets</i>
Hasil Penjualan Aset Tetap	-	-	<i>Proceed From Sale of Fixed Asset</i>
Aset Lain-lain	-	(1.000.000)	<i>Other Assets</i>
Kas Bersih (Digunakan untuk)			Net Cash (Used in)
Aktivitas Investasi	(210.025.650)	(362.830.000)	Investing Activities
Arus Kas dari Aktivitas			Cash Flows from
Pendanaan			Investing Activities
Pembayaran Dividen	(18.866.000.000)	-	<i>Dividend Payments</i>
Arus Kas Bersih (Digunakan untuk)			Net Cash Flows (Used In)
Aktivitas Pendanaan	(18.866.000.000)	-	Financing Activities
Kenaikan (Penurunan)			Increase (Decrease) in
Kas dan Setara Kas	6.025.634.320	2.813.910.490	Cash and Cash Equivalents
Kas dan Setara Kas			Cash and Cash Equivalents at
Awal Tahun	6.709.357.930	3.895.447.440	Beginning of The Year
Kas dan Setara Kas			Cash and Cash Equivalents at
Akhir Tahun	12.734.992.250	6.709.357.930	The End of The Year

Lihat Catatan atas Laporan Keuangan yang merupakan bagian yang tidak terpisahkan dari Laporan Keuangan secara keseluruhan.

See accompanying Notes to Financial Statements which are an integral part of the Financial Statement taken as a whole



PT SURYA TIMUR ALAM RAYA ASSET MANAGEMENT

CATATAN ATAS LAPORAN KEUANGAN

Untuk Tahun Yang Berakhir

Pada Tanggal - Tanggal 31 Desember 2023 dan 2022

(Disajikan dalam Rupiah, kecuali dinyatakan lain)

PT SURYA TIMUR ALAM RAYA ASSET MANAGEMENT

NOTES TO FINANCIAL STATEMENTS

For The Years Ended

December 31, 2023 and 2022

(Expressed in Rupiah, unless otherwise stated)

1. Umum

a. Pendirian dan Informasi Umum

PT Surya Timur Alam Raya Asset Management didirikan di Jakarta berdasarkan akta notaris Hardinawanti Surodjo, SH No.1 tanggal 5 Mei 2004. Akta pendirian Entitas telah memperoleh pengesahan dari Menteri Kehakiman Dan Hak Asasi Manusia Republik Indonesia No. C-17769.HT.01.01.Th 2004 tanggal 15 Juli 2004.

Berdasarkan akta notaris Hardinawanti Surodjo, SH No.29 tanggal 27 Oktober 2004 para pemegang saham setuju untuk merubah nama Entitas dari PT Surya Timur Alam Raya Investment menjadi PT Surya Timur Alam Raya. Akta perubahan tersebut telah memperoleh pengesahan Menteri Hukum Dan Hak Asasi Manusia Republik Indonesia No. C-28601.HT.01.04.Th 2004.

Anggaran dasar Entitas telah mengalami perubahan, dengan akta No. 45 tanggal 19 September 2019 yang di buat dihadapan Sri Hidianingsih Adi Sugijanto, SH., notaris di Jakarta, yaitu mengenai peningkatan modal dasar dan ditempatkan dan disetor Entitas. Akta perubahan anggaran dasar tersebut telah memperoleh pengesahan dari Menteri Hukum dan Hak Asasi Manusia Republik Indonesia dengan Surat Keputusan No. AHU-0075676.AH.01.02 Tahun 2019 tanggal 27 September 2019.

Anggaran dasar Entitas telah mengalami perubahan terakhir, dengan akta No. 13 tanggal 14 Juni 2023 yang di buat dihadapan Sri Hidianingsih Adi Sugijanto, SH., notaris di Jakarta, yaitu mengenai perubahan susunan pengurus Entitas. Akta perubahan anggaran dasar tersebut telah memperoleh pengesahan dari Menteri Hukum dan Hak Asasi Manusia Republik Indonesia dengan Surat Keputusan No. AHU-AH.01.09-0127989 tanggal 15 Juni 2023.

Berdasarkan akta notaris Sri Hidianingsih Adi Sugijanto, SH., No.03 tanggal 05 Juni 2021 para pemegang saham setuju untuk merubah nama Entitas dari PT Surya Timur Alam Raya menjadi PT Surya Timur Alam Raya Asset Management. Akta perubahan tersebut telah memperoleh pengesahan Menteri Hukum Dan Hak Asasi Manusia Republik Indonesia No.AHU-AH.01.03-0158257.

b. Kegiatan Usaha Entitas

Entitas bergerak dalam bidang manajer investasi dan penasihat investasi sesuai dengan Keputusan Ketua Badan Pengawas Pasar Modal No. Kep-09/PM/MI/2004 tanggal 4 Oktober 2004 dan Keputusan Dewan Komisiner Otoritas Jasa Keuangan No. KEP-5/D.04/2019 tanggal 7 Februari 2019.

Entitas berdomisili di Jakarta dan berkantor pusat di Menara Tekno Lantai 9, Jl. Fachrudin No.19, Kel. Kampung Bali, Kec. Tanah Abang, Kota Adm. Jakarta Pusat, Prov. DKI Jakarta 10250.

1. General

a. Establishment and General Information

PT Surya Timur Alam Raya Investment was established based on notarial deed No.1 dated May 5, 2004 of Hardinawanti Surodjo, SH, Notary in Jakarta. The deed of establishment was approved by the Minister of Justice and Human Rights of the Republic of Indonesia in its decision letter No. C-17769.HT.01.01.Th 2004 dated July 15, 2004.

Based on notarial deed of Hardinawanti Surodjo, SH No.29 dated October 27, 2004 the Shareholders agreed to changes of the Entity's name of PT Surya Timur Alam Raya Investment became PT Surya Timur Alam Raya. The deed of amendment was approved by the Minister of Law and Human Rights of the Republic of Indonesia based on its letter No. C-28601.HT.01.04.Th 2004.

The Entity's Articles of Association has been amended several time with the latest amendment by notarial deed No. 45 dated September 19, 2019 of Sri Hidianingsih Adi Sugijanto, SH., notary in Jakarta, concerning increase in capital and issued and fully paid capital of the Entity. The deed of amendment was approved to the Minister of Law and Human Rights of the Republic of Indonesia No. AHU-0075676.AH.01.02 Tahun 2019 dated September 27, 2019.

The entity's articles of association have been amended several times, most recently with deed No. 13 dated 14 June 2023 which was drawn up in front of Sri Hidianingsih Adi Sugijanto, SH., A notary in Jakarta, concerning changes to the composition of the Entity's management. The deed of amendment to the articles of association was approved by the Minister of Law and Human Rights of the Republic of Indonesia with Decree No. No. AHU-AH.01.09-0127989 dated 15 June 2023.

Based on notarial deed Sri Hidianingsih Adi Sugijanto, SH., No.03 dated June 05, 2021 the Shareholders agreed to changes of the Entity's name of PT Surya Timur Alam Raya became PT Surya Timur Alam Raya Asset Management. The deed of amendment was approved by the Minister of Law and Human Rights of the Republic of Indonesia based on its letter No. AHU-AH.01.03-0158257.

b. Entity's Business Activities

The Entity obtained its licenses for Investment Management from the Chairman of BAPEPAM in his Decision Letters No. Kep-09/PM/MI/2004 dated October 4, 2004 and Board of Commissioners OJK in his Decision Letters No. KEP-5/D.04/2019 of February 7, 2019.

The Entity is domiciled in Jakarta and has its head office in Menara Tekno Floor 9, Jl. Fachrudin No.19, Kel. Kampung Bali, Kec. Tanah Abang, City Adm. Jakarta Pusat, Prov. DKI Jakarta 10250.

PT SURYA TIMUR ALAM RAYA ASSET MANAGEMENT

CATATAN ATAS LAPORAN KEUANGAN

Untuk Tahun Yang Berakhir

Pada Tanggal - Tanggal 31 Desember 2023 dan 2022

(Disajikan dalam Rupiah, kecuali dinyatakan lain)

PT SURYA TIMUR ALAM RAYA ASSET MANAGEMENT

NOTES TO FINANCIAL STATEMENTS

For The Years Ended

December 31, 2023 and 2022

(Expressed in Rupiah, unless otherwise stated)

1. Umum - lanjutan

c. Struktur Organisasi Entitas

Berdasarkan Pernyataan Keputusan Para Pemegang Saham PT Surya Timur Alam Raya Asset Management sebagaimana tercantum dalam akta notaris No. 13 tanggal 14 Juni 2023 yang dibuat di hadapan Sri Hidianingsih Adi Sugijanto, S.H., para pemegang saham menyetujui perubahan susunan pengurus Entitas, sehingga susunan Komisaris dan Direksi Entitas pada tanggal 31 Desember 2023 adalah sebagai berikut:

Komisaris Utama	:	GE, Ieyanto Yamin	:	President Commissioner
Komisaris Independen	:	Robert Pakpahan	:	Independent Commissioner
Direktur Utama	:	Reita Farianti	:	President Director
Direktur	:	I Nengah Sukerja	:	Director
Direktur	:	Heryadi Indrakusuma	:	Director
Direktur	:	Susanto Chandra	:	Director
Direktur	:	Hanif Mantiq	:	Director

Berdasarkan Pernyataan Keputusan Para Pemegang Saham PT Surya Timur Alam Raya Asset Management sebagaimana tercantum dalam akta notaris No. 12 tanggal 21 Januari 2022 yang dibuat di hadapan Sri Hidianingsih Adi Sugijanto, S.H., para pemegang saham menyetujui perubahan susunan pengurus Entitas, sehingga susunan Komisaris dan Direksi Entitas pada tanggal 31 Desember 2022 adalah sebagai berikut:

Komisaris Utama	:	GE, Ieyanto Yamin	:	President Commissioner
Komisaris Independen	:	Robert Pakpahan	:	Independent Commissioner
Direktur Utama	:	Reita Farianti	:	President Director
Direktur	:	I Nengah Sukerja	:	Director
Direktur	:	Heryadi Indrakusuma	:	Director

Besarnya kompensasi yang diberikan kepada Komisaris dan Direksi untuk tahun 2023 dan 2022 adalah sebagai berikut :

	<u>2023</u>	<u>2022</u>	
Imbalan Kerja Jangka Pendek	17.063.852.184	8.992.706.054	Short Term Employee Benefits
Jumlah	<u>17.063.852.184</u>	<u>8.992.706.054</u>	

d. Tanggung Jawab Manajemen Atas Penyusunan Laporan Keuangan

Manajemen Entitas bertanggung jawab atas penyusunan laporan keuangan ini yang diselesaikan pada tanggal 15 Maret 2024.

I. General - continued

c. Entity Organizational Structure

Based on the Statement of Decision of the Shareholders of PT Surya Timur Alam Raya Asset Management, as stated in notary deed No. 13 of June 14, 2023 of Sri Hidianingsih Adi Sugijanto, S.H., the shareholders approved the changes of the Entity's management, so that the Entity's Boards of Commissioners and Directors as of December 31, 2023 are as follows:

Based on the Statement of Decision of the Shareholders of PT Surya Timur Alam Raya Asset Management, as stated in notary deed No. 12 of January 21, 2022 of Sri Hidianingsih Adi Sugijanto, S.H., the shareholders approved the changes of the Entity's management, so that the Entity's Boards of Commissioners and Directors as of December 31, 2022 are as follows:

Total compensation paid to the Board of Commissioners and Directors for the years 2023 and 2022 are as follows:

d. Management Responsibilities for the Preparation of Financial Statements

The management of the Entity is responsible for the preparation of these financial statements that were completed on March 15, 2024.



PT SURYA TIMUR ALAM RAYA ASSET MANAGEMENT
CATATAN ATAS LAPORAN KEUANGAN

Untuk Tahun Yang Berakhir

Pada Tanggal - Tanggal 31 Desember 2023 dan 2022

(Disajikan dalam Rupiah, kecuali dinyatakan lain)

PT SURYA TIMUR ALAM RAYA ASSET MANAGEMENT
NOTES TO FINANCIAL STATEMENTS

For The Years Ended

December 31, 2023 and 2022

(Expressed in Rupiah, unless otherwise stated)

2. Iktisar Kebijakan Akuntansi

a. Dasar Penyusunan Laporan Keuangan

Laporan Keuangan PT Surya Timur Alam Raya Asset Management disusun berdasarkan Standar Akuntansi Keuangan di Indonesia (SAK), yang mencakup Pernyataan Standar Akuntansi Keuangan (PSAK) dan Interpretasi Standar Akuntansi Keuangan (ISAK) yang diterbitkan oleh Dewan Standar Akuntansi Keuangan Ikatan Akuntan Indonesia (DSAK) serta peraturan regulator pasar modal untuk entitas yang berada di bawah pengawasannya dengan Surat Edaran Otoritas Jasa Keuangan No. 25/SEOJK.04/2021 tanggal 13 Oktober 2021 tentang Pedoman Perlakuan Akuntansi Perusahaan Efek dan Peraturan Otoritas Jasa Keuangan No.20/POJK.04/2021 tanggal 21 September 2021 tentang Penyusunan Laporan Keuangan Perusahaan Efek.

Laporan keuangan disajikan dalam Rupiah kecuali dinyatakan lain, telah disusun berdasarkan konsep akuntansi biaya historis dan dasar akrual, kecuali untuk laporan arus kas dan beberapa akun tertentu yang disajikan berdasarkan penilaian lain seperti dijelaskan dalam kebijakan akuntansi masing-masing akun yang bersangkutan.

b. Laporan Arus Kas

Laporan arus kas disusun dengan menggunakan metode langsung. Laporan arus kas tersebut dikelompokkan dalam aktivitas operasi, investasi dan pendanaan serta disajikan secara terpisah antara kelompok utama penerimaan kas bruto dan pengeluaran kas bruto, kecuali transaksi yang memenuhi kriteria seperti disebutkan di bawah ini disajikan menurut kas bersih:

- 1). Penerimaan dan pengeluaran kas untuk kepentingan para pelanggan, arus kas lebih mencerminkan aktivitas pelanggan daripada aktivitas Entitas, dan
- 2). Penerimaan dan pengeluaran kas untuk pos-pos dengan perputaran cepat, dengan volume transaksi yang besar, dan dengan jangka waktu singkat (*short maturity*).

c. Aset dan Liabilitas Keuangan

c.1. Klasifikasi

Entitas mengklasifikasikan aset keuangannya berdasarkan kategori sebagai berikut pada saat pengakuan awal:

- Aset keuangan yang diukur pada biaya perolehan diamortisasi.
- Aset keuangan yang diukur pada nilai wajar melalui penghasilan komprehensif lain;
- Aset keuangan yang diukur pada nilai wajar melalui laba rugi;

2. Summary of Significant Accounting Policies

a. Basic of Preparation of The Financial Statements

Financial Statements PT Surya Timur Alam Raya Asset Management financial statements are prepared based on Indonesian Financial Accounting Standards (SAK), which includes the Statement of Financial Accounting Standards (PSAK) and Interpretation of Financial Accounting Standards (ISAK) issued by the Financial Accounting Standards Board of the Indonesian Institute of Accountants (DSAK) as well as capital market regulations for entities under its supervision by the Financial Services Authority Circular Letter No. 25/SEOJK.04/2021 dated October 13, 2021 concerning Guidelines for Accounting Treatment of Securities Companies and Regulations of the Financial Services Authority No.20/POJK.04/2021 dated September 21, 2021 concerning the Preparation of Financial Statements of Securities Companies.

The financial statements presented in Rupiah unless otherwise stated, have been prepared on accrual basis using the historical cost concept, except for statements of cash flow and certain accounts, which are presented based on other valuation as explained in each accounting policy.

b. The Statement of Cash Flows

The statements of cash flows are presented using the direct method, with classifications of cash flows into operating, investing and financing activities separately showing major classes of gross cash receipts and gross cash payments, except for cash flows arising from the following activities which are reported on a net basis:

- 1). *Cash receipts and payments on behalf of customers when the cash flows reflect the activities of the customers rather than those of the Entity, and*
- 2). *Cash receipts and payments for item in which the turnover is high, the amounts are large and the maturities are short.*

c. Financial Assets and Liabilities

c.1. Classification

The Entity classifies its financial assets according to the following categories at initial recognition:

- *Financial assets measured at amortized cost.*
- *Financial assets that are measured at fair value through other comprehensive income;*
- *Financial assets measured at fair value through profit or loss;*

PT SURYA TIMUR ALAM RAYA ASSET MANAGEMENT
CATATAN ATAS LAPORAN KEUANGAN
Untuk Tahun Yang Berakhir
Pada Tanggal - Tanggal 31 Desember 2023 dan 2022
(Disajikan dalam Rupiah, kecuali dinyatakan lain)

PT SURYA TIMUR ALAM RAYA ASSET MANAGEMENT
NOTES TO FINANCIAL STATEMENTS
For The Years Ended
December 31, 2023 and 2022
(Expressed in Rupiah, unless otherwise stated)

2. Ikhtisar Kebijakan Akuntansi - lanjutan

2. Summary of Significant Accounting Policies - continued

c. Aset dan Liabilitas Keuangan - lanjutan

c. Financial Assets and Liabilities - continued

c.1. Klasifikasi - lanjutan

c.1. Classification - continued

Aset keuangan diukur pada biaya perolehan diamortisasi jika memenuhi kondisi sebagai berikut:

Financial assets are measured at amortized cost if they meet the following conditions:

- aset keuangan dikelola dalam model bisnis yang bertujuan untuk memiliki aset keuangan dalam rangka mendapatkan arus kas kontraktual; dan
- persyaratan kontraktual dari aset keuangan tersebut memberikan hak pada tanggal tertentu atas arus kas yang diperoleh semata dari pembayaran pokok dan bunga dari jumlah pokok terutang.

- *Financial assets are managed in a business model that aims to have financial assets in order to obtain contractual cash flow; and*
- *The contractual terms of the financial asset provide rights on a certain date for cash flow obtained solely from payment of principal and interest on the principal amount owed.*

Aset keuangan diukur pada nilai wajar melalui penghasilan komprehensif lain jika memenuhi kondisi sebagai berikut:

Financial assets are measured at fair value through other comprehensive income if they meet the following conditions:

- Aset keuangan dikelola dalam model bisnis yang bertujuan untuk mendapatkan arus kas kontraktual dan menjual aset keuangan; dan
- Persyaratan kontraktual dari aset keuangan tersebut memenuhi kriteria SPPI.

- *Financial assets are managed in a business model that aims to obtain contractual cash flow and sell financial assets; and*
- *The contractual requirements of the financial assets meet the SPPI criteria.*

Pada saat pengakuan awal, Entitas dapat membuat pilihan yang tidak dapat dibatalkan untuk menyajikan instrumen ekuitas yang bukan dimiliki untuk di perdagangkan pada nilai wajar melalui penghasilan komprehensif lain.

At initial recognition, the Entity may make an irrevocable choice to present equity instruments that are not held for trading at fair value through other comprehensive income.

Aset keuangan lainnya yang tidak memenuhi persyaratan untuk diklasifikasikan sebagai aset keuangan diukur pada biaya perolehan diamortisasi atau nilai wajar melalui penghasilan komprehensif lain, diklasifikasikan sebagai diukur pada nilai wajar melalui laba rugi.

Other financial assets that do not meet the requirements to be classified as financial assets measured at amortized cost or fair value through other comprehensive income, are classified as measured at fair value through profit or loss.

Saat pengakuan awal Entitas dapat membuat penetapan yang tidak dapat dibatalkan untuk mengukur aset yang memenuhi persyaratan untuk diukur pada biaya perolehan diamortisasi atau nilai wajar melalui penghasilan komprehensif lain pada nilai wajar melalui laba rugi, apabila penetapan tersebut mengeliminasi atau secara signifikan mengurangi inkonsistensi pengukuran atau secara signifikan mengurangi inkonsistensi pengukuran atau secara signifikan mengurangi inkonsistensi pengukuran atau secara signifikan mengurangi inkonsistensi pengukuran (kadang disebut sebagai "accounting mismatch").

At initial recognition, the Entity can make an irrevocable determination to measure assets that meet the requirements to be measured at amortized cost or fair value through other comprehensive income at fair value through profit or loss, if the determination eliminates or significantly reduces the measurement or recognition inconsistencies (sometimes referred to as "accounting mismatch").



PT SURYA TIMUR ALAM RAYA ASSET MANAGEMENT

CATATAN ATAS LAPORAN KEUANGAN

Untuk Tahun Yang Berakhir

Pada Tanggal - Tanggal 31 Desember 2023 dan 2022

(Disajikan dalam Rupiah, kecuali dinyatakan lain)

PT SURYA TIMUR ALAM RAYA ASSET MANAGEMENT

NOTES TO FINANCIAL STATEMENTS

For The Years Ended

December 31, 2023 and 2022

(Expressed in Rupiah, unless otherwise stated)

2. Iktisar Kebijakan Akuntansi - lanjutan

c. Aset dan Liabilitas Keuangan - lanjutan

c.1.1 Penilaian Model Bisnis

Model bisnis ditentukan pada level yang mencerminkan bagaimana kelompok aset keuangan dikelola bersama-sama untuk mencapai tujuan bisnis tertentu.

Penilaian model bisnis dilakukan dengan mempertimbangkan, tetapi tidak terbatas pada, hal-hal berikut:

- Bagaimana kinerja dari model bisnis dan aset keuangan yang dimiliki dalam model bisnis dievaluasi dan dilaporkan kepada personil manajemen kunci Entitas;
- Apakah risiko yang memengaruhi kinerja dari model bisnis (termasuk aset keuangan yang dimiliki dalam model bisnis) dan khususnya bagaimana cara aset keuangan tersebut dikelola; dan
- Bagaimana penilaian kinerja pengelola aset keuangan (sebagai contoh, apakah penilaian kinerja berdasarkan nilai wajar dari aset yang dikelola atau arus kas kontraktual yang diperoleh).

Aset keuangan yang dimiliki untuk diperdagangkan atau dikelola dan penilaian kinerja berdasarkan nilai wajar diukur pada nilai wajar melalui laba rugi.

Derivatif juga dikategorikan dalam kelompok ini, kecuali derivatif yang ditetapkan sebagai instrumen lindung nilai efektif.

Penilaian mengenai arus kas kontraktual yang diperoleh semata dari pembayaran pokok dan bunga.

Untuk tujuan penilaian ini, pokok didefinisikan sebagai nilai wajar dari aset keuangan pada saat pengakuan awal. Bunga didefinisikan sebagai imbalan untuk nilai waktu atas uang dan risiko kredit terkait jumlah pokok terutang pada periode waktu tertentu dan juga risiko dan biaya peminjaman standar, dan juga margin laba.

Penilaian mengenai arus kas kontraktual yang diperoleh semata dari pembayaran pokok dan bunga dilakukan dengan mempertimbangkan persyaratan kontraktual, termasuk apakah aset keuangan mengandung persyaratan kontraktual yang dapat merubah waktu atau jumlah arus kas kontraktual. Dalam melakukan penilaian, Entitas mempertimbangkan:

- Peristiwa kontijensi yang akan mengubah waktu atau jumlah arus kas kontraktual;
- Fitur *leverage* ;
- Persyaratan pembayaran dimuka dan perpanjangan kontraktual;
- Persyaratan mengenai klaim yang terbatas atas arus kas yang berasal dari aset spesifik; dan
- Fitur yang dapat merubah nilai waktu dari elemen uang.

2. Summary of Significant Accounting Policies - continued

c. Financial Assets and Liabilities - continued

c.1.1 Valuation of Business Models

The business model is determined at a level that reflects how groups of financial assets are managed together to achieve certain business objectives.

The evaluation of the business model is carried out by considering, but not limited to, the following:

- How the performance of the business model and financial assets held in the business model are evaluated and reported to the Entity's key management personnel;
- What risks affect the performance of the business model (including financial assets held in the business model) and specifically how the financial assets are managed; and
- How to evaluate the performance of managers of financial assets (for example, whether performance appraisals are based on the fair value of the assets being managed or the contractual cash flows obtained).

Financial assets held for trading or managed and performance appraisals based on fair value are measured at fair value through profit or loss.

Derivatives are also categorized under this classification unless they are designated as effective hedging instruments.

Evaluation of contractual cash flows obtained solely from payment of principal and interest.

For the purpose of this valuation, principal is defined as the fair value of financial assets at initial recognition. Interest is defined as compensation for the time value of money and credit risk in relation to the principal amount owed over a certain period of time and also the risk and standard borrowing costs, as well as profit margins.

An assessment of contractual cash flows obtained solely from principal and interest payments is made by considering contractual terms, including whether financial assets contain contractual terms that can change the timing or amount of contractual cash flows. In assessing, the Entity considers:

- Contingency events that will change the time or amount of contractual cash flow;
- Leverage feature;
- Terms of advance payment and contractual extension;
- Requirements regarding limited claims for cash flows from specific assets; and
- Features that can change the time value of the money element.

PT SURYA TIMUR ALAM RAYA ASSET MANAGEMENT

CATATAN ATAS LAPORAN KEUANGAN

Untuk Tahun Yang Berakhir

Pada Tanggal - Tanggal 31 Desember 2023 dan 2022

(Disajikan dalam Rupiah, kecuali dinyatakan lain)

PT SURYA TIMUR ALAM RAYA ASSET MANAGEMENT

NOTES TO FINANCIAL STATEMENTS

For The Years Ended

December 31, 2023 and 2022

(Expressed in Rupiah, unless otherwise stated)

2. Ikhtisar Kebijakan Akuntansi - lanjutan

c. Aset dan Liabilitas Keuangan - lanjutan

c.1.1 Penilaian Model Bisnis - lanjutan

Liabilitas keuangan diklasifikasikan kedalam kategori sebagai berikut pada saat pengakuan awal:

- Liabilitas keuangan yang diukur pada nilai wajar melalui laporan laba rugi, yang memiliki 2 (dua) sub-klasifikasi, yaitu liabilitas keuangan yang ditetapkan demikian pada saat pengakuan awal dan liabilitas keuangan yang telah diklasifikasikan dalam kelompok diperdagangkan;
- Liabilitas keuangan lain.
Liabilitas keuangan lainnya merupakan liabilitas keuangan yang tidak dimiliki untuk dijual atau ditentukan sebagai nilai wajar melalui laporan laba rugi saat pengakuan liabilitas.

c.2. Pengakuan Awal

- a. Pembelian atau penjualan aset keuangan yang memerlukan penyerahan aset dalam kurun waktu yang telah ditetapkan oleh peraturan dan kebiasaan yang berlaku di pasar (pembelian secara reguler) diakui pada tanggal perdagangan, yaitu tanggal Entitas berkomitmen untuk membeli atau menjual aset.
- b. Aset keuangan dan liabilitas keuangan pada awalnya diukur pada nilai wajarnya. Dalam hal aset keuangan atau liabilitas keuangan tidak diklasifikasikan sebagai nilai wajar melalui laporan laba rugi, nilai wajar tersebut ditambah/dikurangi biaya transaksi yang dapat diatribusikan secara langsung dengan perolehan atau penerbitan aset keuangan atau liabilitas keuangan.

Entitas, pada pengakuan awal, dapat menetapkan aset keuangan dan liabilitas keuangan tertentu sebagai nilai wajar melalui laporan laba rugi (opsi nilai wajar). Opsi nilai wajar dapat digunakan hanya bila memenuhi ketentuan sebagai berikut:

- penetapan sebagai opsi nilai wajar mengurangi atau mengeliminasi ketidak-konsistenan pengukuran dan pengakuan (*accounting mismatch*) yang dapat timbul; atau
- aset keuangan dan liabilitas keuangan merupakan bagian dari portofolio instrumen keuangan yang risikonya dikelola dan dilaporkan kepada manajemen kunci berdasarkan nilai wajar; atau
- aset keuangan dan liabilitas keuangan terdiri dari kontrak utama dan derivatif melekat yang harus dipisahkan, tetapi tidak dapat mengukur derivatif melekat secara terpisah.

2. Summary of Significant Accounting Policies - continued

c. Financial Assets and Liabilities - continued

c.1.1 Valuation of Business Models - continued

Financial liabilities are classified into the following categories at initial recognition:

- Financial liabilities at fair value through profit or loss, which has 2 (two) sub-classifications, i.e. Those designated as such upon initial recognition and those classified as held for trading;
- Other financial liabilities.
Other financial liabilities pertain to financial liabilities that are not held for trading nor designated as fair value through profit or loss upon recognition of the liability.

c.2. Initial Recognition

- a. Purchase or sale of financial assets that requires delivery of assets within a time frame established by regulation or convention in the market (regular purchases) is recognized on the trade date, i.e., the date that the Entity commits to purchase or sell the assets.
- b. Financial assets and financial liabilities are initially recognized at fair value. For those financial assets or financial liabilities not classified as fair value through profit or loss, the fair value is added/deducted with directly attributable transaction costs to the issuance of financial assets or liabilities.

The Entity, upon initial recognition, may designate certain financial assets and liabilities, at fair value through profit or loss (fair value option). The fair value option is only applied when the following conditions are met:

- The application of the fair value option reduces or eliminates an accounting mismatch that would otherwise arise; or
- The financial assets and liabilities are part of a portfolio of financial instruments, the risks of which are managed and reported to key management on a fair value basis; or
- The financial assets and liabilities consist of a host contract and an embedded derivative that must be bifurcated, but are unable to measure the embedded derivative separately.



PT SURYA TIMUR ALAM RAYA ASSET MANAGEMENT

CATATAN ATAS LAPORAN KEUANGAN

Untuk Tahun Yang Berakhir

Pada Tanggal - Tanggal 31 Desember 2023 dan 2022

(Disajikan dalam Rupiah, kecuali dinyatakan lain)

PT SURYA TIMUR ALAM RAYA ASSET MANAGEMENT

NOTES TO FINANCIAL STATEMENTS

For The Years Ended

December 31, 2023 and 2022

(Expressed in Rupiah, unless otherwise stated)

2. Iktisar Kebijakan Akuntansi - lanjutan

c. Aset dan Liabilitas Keuangan - lanjutan

c.3. Pengukuran Setelah Pengakuan Awal

Aset keuangan dalam kelompok aset keuangan yang diukur pada nilai wajar melalui penghasilan komprehensif lain dan aset keuangan dan liabilitas keuangan yang diukur pada nilai wajar melalui laporan laba rugi diukur pada nilai wajarnya.

Aset keuangan kelompok biaya perolehan diamortisasi dan liabilitas keuangan lainnya diukur pada biaya perolehan diamortisasi dengan menggunakan metode suku bunga efektif.

c.4. Penghentian Pengakuan

a. Aset keuangan dihentikan pengakuannya jika:

- Hak kontraktual atas arus kas yang berasal dari aset keuangan tersebut berakhir; atau
- Entitas telah mentransfer haknya untuk menerima arus kas yang berasal dari aset tersebut atau menanggung liabilitas untuk membayarkan arus kas yang diterima tersebut secara penuh tanpa penundaan berarti kepada pihak ketiga dibawah kesepakatan pelepasan, dan antara (a) Entitas telah mentransfer secara substansial seluruh risiko dan manfaat atas aset, atau (b) Entitas tidak mentransfer maupun tidak memiliki secara substansial seluruh risiko dan manfaat atas aset, tetapi telah mentransfer kendali atas aset.

Ketika Entitas telah mentransfer hak untuk menerima arus kas dari aset atau telah memasuki kesepakatan pelepasan dan tidak mentransfer serta tidak mempertahankan secara substansial seluruh risiko dan manfaat atas aset atau tidak mentransfer kendali atas aset, aset diakui sebesar keterlibatan Entitas yang berkelanjutan atas aset tersebut.

Pinjaman yang diberikan dihapusbukukan ketika tidak terdapat prospek yang realistis mengenai pengembalian pinjaman atau hubungan normal antara Entitas dan debitur telah berakhir. Pinjaman yang tidak dapat dilunasi tersebut dihapusbukukan dengan mendebit cadangan kerugian penurunan nilai.

b. Liabilitas keuangan dihentikan pengakuannya jika liabilitas yang ditetapkan dalam kontrak dilepaskan atau dibatalkan atau kadaluarsa.

Jika suatu liabilitas keuangan yang ada digantikan dengan liabilitas yang lain oleh pemberi pinjaman yang sama pada keadaan yang secara substansial berbeda, atau berdasarkan suatu liabilitas yang ada yang secara substansial telah diubah, maka pertukaran atau modifikasi tersebut diperlakukan sebagai penghentian pengakuan liabilitas awal dan pengakuan liabilitas baru, dan perbedaan nilai tercatat masing-masing diakui dalam laporan laba rugi.

2. Summary of Significant Accounting Policies - continued

c. Financial Assets and Liabilities - continued

c.3. Subsequent Measurement

Financial assets held at fair value through other comprehensive income and financial assets and liabilities held at fair value through profit or loss are measured at fair value.

Financial assets classified as amortized cost and other financial liabilities are measured at amortized cost using the effective interest rate method.

c.4. Derecognition

a. Financial assets are derecognized when:

- *the contractual rights to receive cash flows from the financial assets have expired; or*
- *the Entity has transferred its rights to receive cash flows from the asset or has assumed an obligation to pay the received cash flow in full without material delay to a third party under a 'pass-through' arrangement; and either (a) the Entity has transferred substantially all the risks and rewards of the asset, or (b) the Entity has neither transferred nor retained substantially all the risks and rewards of the asset, but has transferred control of the asset.*

When the Entity has transferred its rights to receive cash flows from an asset or has entered into a pass-through arrangement and has neither transferred nor retained substantially all the risks and rewards of the asset nor transferred control of the asset, the asset is recognized to the extent of the Entity's continuing involvement in the asset.

Loans are written off when there is no realistic prospect of collection in the near future or the normal relationship between the Entity and the borrowers have ceased to exist. When a loan is deemed uncollectible, it is written off against the related allowance for impairment losses.

b. Financial liabilities are derecognized when the obligation under the liability is discharged or cancelled or expired.

Where an existing financial liability is replaced by another liability from the same lender on substantially different terms, or the terms of an existing liability are substantially modified, such an exchange or modification is treated as derecognition of the original liability and the recognition of a new liability, and the difference in the respective carrying amounts is recognized in the profit or loss.

PT SURYA TIMUR ALAM RAYA ASSET MANAGEMENT

CATATAN ATAS LAPORAN KEUANGAN

Untuk Tahun Yang Berakhir

Pada Tanggal - Tanggal 31 Desember 2023 dan 2022

(Disajikan dalam Rupiah, kecuali dinyatakan lain)

PT SURYA TIMUR ALAM RAYA ASSET MANAGEMENT

NOTES TO FINANCIAL STATEMENTS

For The Years Ended

December 31, 2023 and 2022

(Expressed in Rupiah, unless otherwise stated)

2. Ikhtisar Kebijakan Akuntansi - lanjutan

c. Aset dan Liabilitas Keuangan - lanjutan

c.5. Pengakuan Pendapatan dan Beban

- Pendapatan dan beban bunga atas aset keuangan yang diukur pada nilai wajar melalui penghasilan komprehensif lain serta aset keuangan dan liabilitas keuangan yang dicatat berdasarkan biaya perolehan diamortisasi, diakui pada laporan laba rugi dengan menggunakan metode suku bunga efektif.

Jumlah tercatat bruto aset keuangan adalah biaya perolehan diamortisasi aset keuangan sebelum disesuaikan dengan cadangan penurunan nilai.

Dalam menghitung pendapatan dan beban bunga, tingkat bunga efektif diterapkan pada jumlah tercatat bruto aset (ketika aset tersebut bukan aset keuangan memburuk) atau terhadap biaya perolehan diamortisasi dari liabilitas.

Untuk aset keuangan yang memburuk setelah pengakuan awal, pendapatan bunga dihitung dengan menerapkan tingkat bunga efektif terhadap biaya perolehan diamortisasi dari aset keuangan tersebut. Jika aset tersebut tidak lagi memburuk, maka perhitungan pendapatan bunga akan dihitung dengan menerapkan tingkat bunga efektif terhadap nilai tercatat bruto dari aset keuangan tersebut.

Untuk aset keuangan yang telah memburuk pada saat pengakuan awal, pendapatan bunga dihitung dengan menerapkan tingkat bunga efektif terhadap biaya perolehan diamortisasi dari aset keuangan tersebut. Jika aset tersebut tidak lagi memburuk, maka perhitungan pendapatan bunga akan tetap dihitung dengan menerapkan tingkat bunga efektif terhadap biaya perolehan diamortisasi dari aset keuangan tersebut.

2. Summary of Significant Accounting Policies - continued

c. Financial Assets and Liabilities - continued

c.5. Income and Expense Recognition

- *Interest income and expense on financial assets measured at fair value through other comprehensive income as well as financial assets and financial liabilities recorded at amortised cost are recognized in the statement of profit or loss using the effective interest method.*

The gross carrying amount of a financial asset is the amortised cost of a financial asset before adjusting for allowance for impairment.

In calculating interest income and expenses, the effective interest rate is applied to the gross carrying amount of an asset (when the asset is not a financial asset deteriorated) or to the amortised cost of a liability.

For financial assets that deteriorated after initial recognition, interest income is calculated by applying an effective interest rate to the amortised cost of the financial assets. If the asset no longer deteriorates, the calculation of interest income will be calculated by applying an effective interest rate to the gross carrying amount of the financial asset.

For financial assets that have deteriorated at initial recognition, interest income is calculated by applying the effective interest rate to the amortised cost of the financial assets. If the asset no longer deteriorates, the calculation of interest income will still be calculated by applying the effective interest rate to the amortised cost of the financial asset.



PT SURYA TIMUR ALAM RAYA ASSET MANAGEMENT
CATATAN ATAS LAPORAN KEUANGAN
Untuk Tahun Yang Berakhir
Pada Tanggal - Tanggal 31 Desember 2023 dan 2022
(Disajikan dalam Rupiah, kecuali dinyatakan lain)

PT SURYA TIMUR ALAM RAYA ASSET MANAGEMENT
NOTES TO FINANCIAL STATEMENTS
For The Years Ended
December 31, 2023 and 2022
(Expressed in Rupiah, unless otherwise stated)

2. Iktisar Kebijakan Akuntansi - lanjutan

c. Aset dan Liabilitas Keuangan - lanjutan

c.5. Pengakuan Pendapatan dan Beban - lanjutan

- Keuntungan dan kerugian yang timbul dari perubahan nilai wajar aset keuangan dan liabilitas keuangan yang diklasifikasikan sebagai diukur pada nilai wajar melalui laporan laba rugi diakui pada laporan laba rugi.

Keuntungan dan kerugian yang timbul dari perubahan nilai wajar atas aset keuangan yang diklasifikasikan dalam kelompok tersedia untuk dijual diakui secara langsung dalam laporan laba rugi komprehensif (merupakan bagian dari ekuitas) sampai aset keuangan tersebut dihentikan pengakuannya atau adanya penurunan nilai, kecuali keuntungan atau kerugian akibat perubahan nilai tukar untuk instrumen utang.

Pada saat aset keuangan dihentikan pengakuannya atau dilakukan penurunan nilai, keuntungan atau kerugian kumulatif yang sebelumnya diakui dalam ekuitas harus diakui pada laporan laba rugi.

c.6. Reklasifikasi Aset Keuangan

- Entitas mereklasifikasi aset keuangan jika dan hanya jika, model bisnis untuk pengelolaan aset keuangan berubah.

Reklasifikasi aset keuangan dari klasifikasi biaya perolehan yang diamortisasi ke klasifikasi nilai wajar melalui laba rugi dicatat sebesar nilai wajarnya. Selisih antara nilai tercatat dengan nilai wajar diakui sebagai keuntungan atau kerugian pada laba rugi.

Reklasifikasi aset keuangan dari klasifikasi biaya perolehan yang diamortisasi ke klasifikasi nilai wajar melalui penghasilan komprehensif lain dicatat sebesar nilai wajarnya.

Reklasifikasi aset keuangan dari klasifikasi nilai wajar melalui penghasilan komprehensif lain ke klasifikasi nilai wajar melalui laba rugi dicatat pada wajar. Keuntungan atau kerugian yang belum direalisasi direklasifikasi ke laba rugi.

Reklasifikasi aset keuangan dari klasifikasi nilai wajar melalui penghasilan komprehensif lain ke klasifikasi biaya perolehan yang diamortisasi dicatat pada nilai tercatat. Keuntungan atau kerugian yang belum direalisasi harus diamortisasi menggunakan suku bunga efektif sampai dengan tanggal jatuh tempo instrumen tersebut.

2. Summary of Significant Accounting Policies - continued

c. Financial Assets and Liabilities - continued

c.5. Income and Expense Recognition - continued

- Gains and losses arising from changes in the fair value of the financial assets and liabilities classified as fair value through profit or loss are included in the profit or loss.

Gains and losses arising from changes in the fair value of available-for-sale financial assets are recognized directly in other comprehensive income (as part of equity), until the financial asset is derecognized or impaired, except gain or loss arising from changes in exchanges rate for debt instrument.

When a financial asset is derecognized or impaired, the cumulative gains or losses previously recognized in equity are recognized in profit or loss.

c.6. Reclassification Of Financial Assets

- The Entity reclassifies financial assets if and only if, the business model for managing financial assets changes.

Reclassifications of financial assets from amortised cost classifications to fair value through profit or loss are recorded at fair value. The difference between the recorded value and fair value is recognized as profit or loss on statement of profit or loss.

Reclassifications of financial assets from amortised cost classifications to fair value classifications through other comprehensive are recorded at their fair values.

Reclassification of financial asseets from fair value classification through other comprehensive income to fair value classification through profit or loss is recorded at fair value. Unrealised gains or losses are reclassified to profit or loss.

Reclassification of financial assets from fair value classifications through other comprehensive income to the amortised cost classification is recorded at carrying value. Unrealised gains or losses must be amortised using the effective interest rate until the instrument's due date.

PT SURYA TIMUR ALAM RAYA ASSET MANAGEMENT

CATATAN ATAS LAPORAN KEUANGAN

Untuk Tahun Yang Berakhir

Pada Tanggal - Tanggal 31 Desember 2023 dan 2022

(Disajikan dalam Rupiah, kecuali dinyatakan lain)

PT SURYA TIMUR ALAM RAYA ASSET MANAGEMENT

NOTES TO FINANCIAL STATEMENTS

For The Years Ended

December 31, 2023 and 2022

(Expressed in Rupiah, unless otherwise stated)

2. Ikhtisar Kebijakan Akuntansi - lanjutan

c. Aset dan Liabilitas Keuangan - lanjutan

c.6. Reklasifikasi Aset Keuangan - lanjutan

Reklasifikasi aset keuangan dari klasifikasi nilai wajar melalui laba rugi ke klasifikasi nilai wajar melalui penghasilan komprehensif lain dicatat pada nilai wajar. Reklasifikasi aset keuangan dari klasifikasi nilai wajar melalui laba rugi ke klasifikasi biaya perolehan yang diamortisasi dicatat pada nilai wajar.

c.7. Saling Hapus

- Aset keuangan dan liabilitas keuangan saling hapus buku dan nilai netonya disajikan dalam laporan posisi keuangan konsolidasian jika, dan hanya jika Entitas memiliki hak yang berkekuatan hukum untuk melakukan saling hapus atas jumlah yang telah diakui tersebut dan adanya maksud untuk menyelesaikan secara neto atau untuk merealisasikan aset dan menyelesaikan liabilitasnya secara bersamaan.

Hal yang berkekuatan hukum harus tidak kontingen atas peristiwa di masa depan dan harus dapat dipaksakan di dalam situasi bisnis yang normal, peristiwa kegagalan atau kebangkrutan dari entitas atas seluruh pihak lawan.

Pendapatan dan beban disajikan dalam jumlah neto hanya jika diperkenankan oleh standar akuntansi.

c.8. Pengukuran Biaya Diamortisasi

- Biaya perolehan diamortisasi dari aset keuangan atau liabilitas keuangan adalah jumlah aset keuangan atau liabilitas keuangan yang diukur pada saat pengakuan awal dikurangi pembayaran pokok pinjaman, ditambah atau dikurangi amortisasi kumulatif menggunakan metode suku bunga efektif yang dihitung dari selisih antara nilai pengakuan awal dan nilai jatuh temponya, dan dikurangi penurunan nilai.

2. Summary of Significant Accounting Policies - continued

c. Financial Assets and Liabilities - continued

c.6. Reclassification Of Financial Assets - continued

Reclassifications on financial assets from fair value classification through profit or loss to fair value classification through other comprehensive income are recorded at fair value.

Reclassification of financial assets from fair value classification through profit or loss to amortised cost classification is recorded at fair value.

c.7. Offsetting

- *Financial assets and liabilities are set off and the net amount is presented in the consolidated statement of financial position when, and only when, the Entity has a legal right to set off the amounts and intends either to settle on a net basis or to realize the asset and settle the liability simultaneously.*

The legally enforceable right must not be contingent on future events and must be enforceable in the normal course of business and in the event of default, insolvency or bankruptcy of the company or the counterparty.

Income and expenses are presented on a net basis only when permitted by the accounting standards.

c.8. Amortized Cost Measurement

- *The amortized cost of a financial asset or liability is the amount at which the financial asset or liability is measured at initial recognition, minus principal repayments, plus or minus the cumulative amortization using the effective interest rate method of any difference between the initial amount recognized and the maturity amount, minus any reduction for impairment.*



PT SURYA TIMUR ALAM RAYA ASSET MANAGEMENT

CATATAN ATAS LAPORAN KEUANGAN

Untuk Tahun Yang Berakhir

Pada Tanggal - Tanggal 31 Desember 2023 dan 2022

(Disajikan dalam Rupiah, kecuali dinyatakan lain)

PT SURYA TIMUR ALAM RAYA ASSET MANAGEMENT

NOTES TO FINANCIAL STATEMENTS

For The Years Ended

December 31, 2023 and 2022

(Expressed in Rupiah, unless otherwise stated)

2. Iktisar Kebijakan Akuntansi - lanjutan

c. Aset dan Liabilitas Keuangan - lanjutan

c.9. Pengukuran Nilai Wajar

Nilai wajar adalah harga yang akan diterima untuk menjual suatu aset atau harga yang akan dibayar untuk mengalihkan suatu liabilitas dalam transaksi teratur antara pelaku pasar pada tanggal pengukuran.

Pengukuran nilai wajar mengasumsikan bahwa transaksi untuk menjual aset atau mengalihkan liabilitas terjadi:

- Di pasar utama untuk aset dan liabilitas tersebut; atau
- Jika tidak terdapat pasar utama, dipasar yang paling menguntungkan untuk aset atau liabilitas tersebut.

Pengukuran nilai wajar aset non keuangan memperhitungkan kemampuan pelaku pasar untuk menghasilkan manfaat ekonomik dengan menggunakan aset dalam penggunaan tertinggi dan terbaiknya atau dengan menjualnya kepada pelaku pasar lain yang akan menggunakan aset tersebut dalam penggunaan tertinggi dan terbaiknya.

Jika tersedia, Entitas mengukur nilai wajar dari suatu instrumen dengan menggunakan harga kuotasi di pasar aktif untuk instrumen terkait. Suatu pasar dianggap aktif bila harga yang dikuotasikan tersedia sewaktu-waktu dari bursa, pedagang efek (*dealer*), perantara efek (*broker*), kelompok industri, badan pengawas (*pricing service or regulatory agency*), dan harga tersebut merupakan transaksi pasar aktual dan teratur terjadi yang dilakukan secara wajar.

Entitas menggunakan teknik penilaian yang sesuai dalam keadaan dan dimana data yang memadai tersedia untuk mengukur nilai wajar, mengoptimalkan penggunaan input yang dapat diobservasi yang relevan dan meminimalkan penggunaan input yang tidak dapat diobservasi.

2. Summary of Significant Accounting Policies - continued

c. Financial Assets and Liabilities - continued

c.9. Fair Value Measurement

Fair value is the price that would be received to sell an asset or paid to transfer a liability in an orderly transaction between market participants at the measurement date.

Fair value measurement assumes the transaction to sell assets or transfer liabilities occurs:

- *In the primary market for such assets and liabilities; or*
- *If there is no primary market, in the most profitable market for these assets or liabilities.*

The measurement of the fair value of non-financial assets takes into account the ability of market participants to generate economic benefits by using the asset in the highest and best use or by selling them to other market participants that would use the asset in the highest and best use.

When available, the Entity measures the fair value of an instrument using quoted prices in an active market for that instrument. A market is regarded as active if quoted prices are readily and regularly available from an exchange, dealer, broker, industry group, pricing service or regulatory agency and those prices represent actual and regularly occurring market transaction on an arm's length basis.

The Entity uses suitable valuation techniques in the circumstances and where sufficient data are available to measure fair value, optimizing the use of relevant observable inputs and minimize the use of inputs that are not observable.

PT SURYA TIMUR ALAM RAYA ASSET MANAGEMENT

CATATAN ATAS LAPORAN KEUANGAN

Untuk Tahun Yang Berakhir

Pada Tanggal - Tanggal 31 Desember 2023 dan 2022

(Disajikan dalam Rupiah, kecuali dinyatakan lain)

PT SURYA TIMUR ALAM RAYA ASSET MANAGEMENT

NOTES TO FINANCIAL STATEMENTS

For The Years Ended

December 31, 2023 and 2022

(Expressed in Rupiah, unless otherwise stated)

2. Ikhtisar Kebijakan Akuntansi - lanjutan

c. Aset dan Liabilitas Keuangan - lanjutan

c.9. Pengukuran Nilai Wajar - lanjutan

Semua aset dan liabilitas dimana nilai wajar diukur atau diungkapkan dalam laporan keuangan dapat dikategorikan pada level hirarki nilai wajar, berdasarkan tingkatan input terendah yang signifikan atas pengukuran nilai wajar secara keseluruhan:

- Tingkat 1: harga kuotasian (tanpa penyesuaian) di pasar aktif untuk aset atau liabilitas yang identik yang dapat diakses pada tanggal pengukuran.
- Tingkat 2: input selain harga kuotasian yang termasuk dalam level 1 yang dapat diobservasi untuk aset dan liabilitas, baik secara langsung atau tidak langsung.
- Tingkat 3: input yang tidak dapat diobservasi untuk aset dan liabilitas.

Untuk aset dan liabilitas yang diakui pada laporan keuangan secara berulang, Entitas menentukan apakah terjadi transfer antara level di dalam hirarki dengan cara mengevaluasi kategori (berdasarkan input level terendah yang signifikan dalam pengukuran nilai wajar) setiap akhir periode pelaporan.

Entitas untuk tujuan pengungkapan nilai wajar, telah menentukan kelas aset dan liabilitas berdasarkan sifat, karakteristik, risiko aset dan liabilitas, dan level hirarki nilai wajar.

Jika pasar untuk instrumen keuangan tidak aktif, Entitas menetapkan nilai wajar dengan menggunakan teknik penilaian. Teknik penilaian meliputi penggunaan transaksi pasar terkini yang dilakukan secara wajar oleh pihak-pihak yang mengerti, berkeinginan (jika tersedia), referensi atas nilai wajar terkini dari instrumen lain yang secara substansial serupa dan analisis arus kas yang didiskonto. Entitas menggunakan *credit risk spread* sendiri untuk menentukan nilai wajar dari liabilitas derivatif dan liabilitas lainnya yang telah ditetapkan menggunakan opsi nilai wajar.

Ketika terjadi kenaikan di dalam *credit spread*, Entitas mengakui keuntungan atas liabilitas tersebut sebagai akibat penurunan nilai tercatat liabilitas. Ketika terjadi penurunan di dalam *credit spread*, Entitas mengakui kerugian atas liabilitas tersebut sebagai akibat kenaikan nilai tercatat liabilitas.

Entitas menggunakan beberapa teknik penilaian yang digunakan secara umum untuk menentukan nilai wajar dari instrumen keuangan dengan tingkat kompleksitas yang rendah, seperti opsi nilai tukar dan swap mata uang. Input yang digunakan dalam teknik penilaian untuk instrumen keuangan di atas adalah data pasar yang diobservasi.

2. Summary of Significant Accounting Policies - continued

c. Financial Assets and Liabilities - continued

c.9. Fair Value Measurement - continued

All assets and liabilities which fair value is measured or disclosed in the financial statements can be classified in fair value hierarchy levels, based on the lowest level of input that is significant to the overall fair value measurement:

- Level 1: quoted prices (unadjusted) in active markets for identical assets or liabilities which are accessible at the measurement date.
- Level 2: inputs other than quoted prices included in level 1 that are observable for the assets and liabilities, either directly or indirectly.
- Level 3: inputs that are not observable for the assets and liabilities.

For assets and liabilities that are recognized in the financial statements on recurring basis, the Entity determines whether there is a transfer between levels in the hierarchy by evaluating categories (based on the lowest level input that is significant to the fair value measurement) at the end of each reporting period.

The Entity for purposes of disclosing the fair value, has determined the classes of assets and liabilities based on the nature, characteristics, risk of assets and liabilities, and the fair value hierarchy levels.

If a market for a financial instrument is not active, the Entity establish fair value using a valuation technique. Valuation techniques include using the recent arm's length transactions between knowledgeable and willing parties (if available), reference to the current fair value of other instruments that are substantially the same and discounted cash flow analysis. The Entity use their own credit risk spreads in determining the fair value for their derivative liabilities and all other liabilities for which they have elected the fair value option.

When the Entity's credit spread widens, the Entity recognize a gain on these liabilities, because the value of the liabilities has decreased. When the Entity's credit spread become narrow, the Entity recognize a loss on these liabilities because the value of the liabilities has increased.

The Entity use widely recognized valuation models for determining fair values of financial instruments of lower complexity, such as exchange value options and currency swaps. For these financial instruments, inputs into models are generally market observable.



PT SURYA TIMUR ALAM RAYA ASSET MANAGEMENT
CATATAN ATAS LAPORAN KEUANGAN

Untuk Tahun Yang Berakhir

Pada Tanggal - Tanggal 31 Desember 2023 dan 2022

(Disajikan dalam Rupiah, kecuali dinyatakan lain)

PT SURYA TIMUR ALAM RAYA ASSET MANAGEMENT
NOTES TO FINANCIAL STATEMENTS

For The Years Ended

December 31, 2023 and 2022

(Expressed in Rupiah, unless otherwise stated)

2. Iktisar Kebijakan Akuntansi - lanjutan

c. Aset dan Liabilitas Keuangan - lanjutan

c.9. Pengukuran Nilai Wajar

Untuk instrumen keuangan yang tidak mempunyai harga pasar, estimasi atas nilai wajar ditentukan dengan mengacu pada nilai wajar instrumen lain yang substansinya sama atau dihitung berdasarkan ekspektasi arus kas yang diharapkan terhadap aset neto efek-efek tersebut.

Pada saat nilai wajar dari *unlisted equity instruments* tidak dapat ditentukan dengan handal, instrumen tersebut dinilai sebesar biaya perolehan dikurangi dengan penurunan nilai. Nilai wajar atas kredit yang diberikan dan piutang, serta liabilitas kepada bank dan nasabah ditentukan menggunakan nilai berdasarkan arus kas kontraktual, dengan mempertimbangkan kualitas kredit, likuiditas dan biaya.

Aset keuangan yang dimiliki atau liabilitas yang akan diterbitkan diukur dengan menggunakan harga penawaran; aset keuangan dimiliki atau liabilitas yang akan diterbitkan diukur menggunakan harga permintaan. Jika Entitas memiliki posisi aset dan liabilitas dimana risiko pasarnya saling hapus, maka nilai tengah dari pasar dapat dipergunakan untuk menentukan posisi risiko yang saling hapus tersebut dan menerapkan penyesuaian tersebut terhadap harga penawaran atau harga permintaan terhadap posisi terbuka neto (*net open position*), mana yang lebih sesuai.

c.10. Cadangan Kerugian Penurunan Nilai Atas Aset Keuangan

- Entitas mengakui penyisihan kerugian kredit ekspektasian pada instrumen keuangan yang tidak diukur pada nilai wajar melalui laba rugi.
- Tidak ada penyisihan kerugian kredit ekspektasian pada investasi instrumen ekuitas.
- Entitas mengukur cadangan kerugian sejumlah *kerugian* kredit ekspektasian sepanjang umumnya, kecuali untuk hal berikut, diukur sejumlah *kerugian* kredit ekspektasian 12 bulan:
- instrumen utang yang memiliki risiko kredit rendah pada tanggal pelaporan; dan
- instrumen keuangan lainnya yang risiko kreditnya tidak meningkat secara signifikan sejak pengakuan awal.

Entitas menganggap instrumen utang memiliki risiko kredit yang rendah ketika peringkat risiko kreditnya setara dengan definisi investment grade yang dipahami secara global.

Kerugian kredit ekspektasian 12 bulan adalah bagian dari kerugian kredit ekspektasian sepanjang umumnya yang merepresentasikan kerugian kredit ekspektasian yang timbul dari peristiwa gagal bayar instrumen keuangan yang mungkin terjadi dalam 12 bulan setelah tanggal pelaporan.

2. Summary of Significant Accounting Policies - continued

c. Financial Assets and Liabilities - continued

c.9. Fair Value Measurement - continued

For financial instruments with no quoted market price, a reasonable estimate of the fair value is determined by reference to the fair value of another instrument which substantially has the same characteristics or calculated based on the expected cash flows of the underlying net asset base of the marketable securities.

In cases when the fair value of unlisted equity instruments cannot be determined reliably, the instruments are carried at cost less impairment value. The fair value for loans and receivables as well as liabilities to banks and customers are determined using a present value model on the basis of contractually agreed cash flows, taking into account credit quality, liquidity and costs.

Financial assets held or liabilities to be issued are measured at bid price; financial assets acquired or liabilities to be held are measured at ask price. Where the Entity have assets and liabilities positions with off-setting market risk, middle market prices can be used to measure the off-setting risk positions and bid or ask price adjustment is applied to the net open positions as appropriate.

c.10. Allowance For Impairment Losses On Financial Assets

- *The Entity recognize the allowance for expected credit losses on financial instruments that are not measured at fair value through profit or loss.*
- *There is no allowance for expected loan losses on investment in equity instruments.*
- *The Entity measure the allowance for losses for the lifetime of an expected credit losses, except for the following, which are measured according to 12 months expected credit losses:*
- *Debt instruments that have low credit risk at the reporting date; and*
- *Other financial instruments for which credit risk has not increased significantly since initial recognition.*

The Entity considers debt instruments to have low credit risk when the credit risk rating is at par with the globally understood definition of investment grade.

The 12-month expected credit loss is part of the expected credit loss throughout its lifetime that represents an expected credit loss arising from a default on financial instruments that might occur 12 months after reporting date.

PT SURYA TIMUR ALAM RAYA ASSET MANAGEMENT
CATATAN ATAS LAPORAN KEUANGAN
Untuk Tahun Yang Berakhir
Pada Tanggal - Tanggal 31 Desember 2023 dan 2022
(Disajikan dalam Rupiah, kecuali dinyatakan lain)

PT SURYA TIMUR ALAM RAYA ASSET MANAGEMENT
NOTES TO FINANCIAL STATEMENTS
For The Years Ended
December 31, 2023 and 2022
(Expressed in Rupiah, unless otherwise stated)

2. Ikhtisar Kebijakan Akuntansi - lanjutan

2. Summary of Significant Accounting Policies - continued

c. Aset dan Liabilitas Keuangan - lanjutan

c. Financial Assets and Liabilities - continued

c.10. Cadangan Kerugian Penurunan Nilai Atas Aset Keuangan

c.10. Allowance For Impairment Losses On Financial Assets

c.10.1 Aset Keuangan Yang Direstrukturasikan

c.10.1 Restructured Financial Assets

Jika ketentuan aset keuangan dinegosiasikan ulang atau dimodifikasi atau aset keuangan yang ada diganti dengan yang baru karena kesulitan keuangan peminjam, maka dilakukan penilaian apakah aset keuangan yang ada harus dihentikan pengakuannya dan kerugian kredit ekspektasian diukur sebagai berikut:

If the terms of the financial assets are renegotiated or modified or the existing financial assets are replaced with new ones due to the borrower's financial difficulties, an assessment is made whether recognition of existing financial assets must be derecognized and expected credit losses measured as follows:

- Jika restrukturisasi tidak mengakibatkan penghentian pengakuan aset yang ada, maka arus kas yang diperkirakan yang timbul dari aset keuangan yang dimodifikasi dimasukkan dalam perhitungan kekurangan kas dari aset yang ada.
- Jika restrukturisasi akan menghasilkan penghentian pengakuan aset yang ada, maka nilai wajar aset baru diperlakukan sebagai arus kas akhir dari aset keuangan yang ada pada saat penghentian pengakuannya. Jumlah ini dimasukkan dalam perhitungan kekurangan kas dari aset keuangan yang ada yang didiskontokan dari tanggal penghentian pengakuan ke tanggal pelaporan menggunakan suku bunga efektif awal dari aset keuangan yang ada.

- *If the restructuring does not result in the termination of recognition of existing assets, then the estimated cash flows arising from the modified financial assets are included in the calculation of cash shortages of existing assets.*
- *If the restructuring will result in a derecognition of the existing assets, the fair value of the new asset is treated as the final cash flow of the existing financial assets at the time of derecognition. This amount is included in the calculation of cash shortages from existing financial assets which are discounted from the date of derecognition to the reporting date using the initial effective interest rate of the existing financial assets.*

c.10.2 Pengukuran Kerugian Kredit Ekspektasian

c.10.2 Measurement of Expected Credit Losses

Kerugian Kredit Ekspektasian adalah estimasi probabilitas tertimbang dari kerugian kredit yang diukur sebagai berikut:

Expected Credit Loss is an estimate of the weighted probability of a credit loss measured as follows:

- aset keuangan yang tidak memburuk pada tanggal pelaporan, kerugian kredit ekspektasian diukur sebesar selisih antara nilai kini dari seluruh kekurangan kas (yaitu selisih antara arus kas yang terutang kepada Entitas sesuai dengan kontrak dan arus kas yang diperkirakan akan diterima oleh Entitas);
- aset keuangan yang memburuk pada tanggal pelaporan, kerugian kredit ekspektasian diukur sebesar selisih antara jumlah tercatat bruto dan nilai kini arus kas masa depan yang diestimasi;
- komitmen pinjaman yang belum ditarik, kerugian kredit ekspektasian diukur sebesar selisih antara nilai kini jumlah arus kas jika komitmen ditarik dan arus kas yang diperkirakan akan diterima oleh Entitas;
- kontrak jaminan keuangan, kerugian kredit ekspektasian diukur sebesar selisih antara pembayaran yang diperkirakan untuk mengganti pemegang atas kerugian kredit yang terjadi dikurangi jumlah yang diperkirakan dapat dipulihkan.

- *Financial assets that do not deteriorate at the reporting date, the expected credit loss is measured at the difference between the present value of all cash shortages (i.e. the difference between the cash flows owed to the Entity in accordance with the contract and the cash flows expected to be received by the Entity);*
- *Financial assets that deteriorate at the reporting date, the expected credit loss is measured at the difference between the gross carrying amount and the present value of estimated future cash flows;*
- *Undisbursed loan commitments, expected credit losses are measured at the difference between the present value of the amount of cash flow if the commitments is withdrawn and the cash flow expected to be received by the Entity;*
- *Financial guarantee contracts, expected credit losses are measured at the difference between the estimated payments to replace the holder for the credit losses incurred less the amount estimated to be recoverable.*



PT SURYA TIMUR ALAM RAYA ASSET MANAGEMENT
CATATAN ATAS LAPORAN KEUANGAN

Untuk Tahun Yang Berakhir

Pada Tanggal - Tanggal 31 Desember 2023 dan 2022

(Disajikan dalam Rupiah, kecuali dinyatakan lain)

PT SURYA TIMUR ALAM RAYA ASSET MANAGEMENT
NOTES TO FINANCIAL STATEMENTS

For The Years Ended

December 31, 2023 and 2022

(Expressed in Rupiah, unless otherwise stated)

2. Iktisar Kebijakan Akuntansi - lanjutan

c. Aset dan Liabilitas Keuangan - lanjutan

c.10. Cadangan Kerugian Penurunan Nilai Atas Aset Keuangan

c.10.3 Aset Keuangan Yang Memburuk

Pada setiap tanggal pelaporan, Entitas menilai apakah aset keuangan yang dicatat pada biaya perolehan diamortisasi dan aset keuangan instrumen utang yang dicatat pada nilai wajar melalui penghasilan komprehensif lain mengalami penurunan nilai kredit (memburuk). Aset keuangan memburuk ketika satu atau lebih peristiwa yang memiliki dampak merugikan atas estimasi arus kas masa depan dari aset keuangan telah terjadi.

Bukti bahwa aset keuangan mengalami penurunan nilai kredit (memburuk) termasuk data yang dapat diobservasi mengenai peristiwa berikut ini:

- kesulitan keuangan signifikan yang dialami penerbit atau pihak peminjam;
- pelanggaran kontrak, seperti peristiwa gagal bayar atau peristiwa tunggakan;
- pihak pemberi pinjaman, untuk alasan ekonomik atau kontraktual sehubungan dengan kesulitan keuangan yang dialami pihak peminjam, telah memberikan konsesi pada pihak peminjam yang tidak mungkin diberikan jika pihak peminjam tidak mengalami kesulitan tersebut;
- terjadi kemungkinan bahwa pihak peminjam akan dinyatakan pailit atau melakukan reorganisasi keuangan lainnya; atau
- hilangnya pasar aktif dari aset keuangan akibat kesulitan keuangan.

c.10.4 Aset Keuangan yang Dibeli atau yang berasal dari aset keuangan memburuk (Purchased or originated credit-impaired financial assets - POCI)

Aset keuangan dikategorikan sebagai POCI apabila terdapat bukti objektif penurunan nilai pada saat pengakuan awal. Pada saat pengakuan awal, tidak ada penyisihan kerugian kredit yang diakui karena harga pembelian atau nilainya telah termasuk estimasi kerugian kredit sepanjang umurnya. Selanjutnya, perubahan kerugian kredit sepanjang umurnya, apakah positif atau negatif, diakui dalam laporan laba rugi sebagai bagian dari penyisihan kerugian kredit.

2. Summary of Significant Accounting Policies - continued

c. Financial Assets and Liabilities - continued

c.10. Allowance For Impairment Losses On Financial Assets

c.10.3 Worsening Financial Assets

At each reporting date, the Entity assesses whether the financial assets recorded at amortized cost and the financial assets of debt instruments which are recorded at fair value through other comprehensive income are impaired (worsening) credit. Financial assets deteriorate when one or more events that have an adverse effect on the estimated future cash flows of the financial assets have occurred.

Evidence that financial assets have decreased (deteriorated) credit values including observable data regarding the following events:

- Significant financial difficulties experienced by the issuer or the borrower;
- Breach of contract, such as a default or arrears;
- The lender, for economic or contractual reasons in relation to the financial difficulties experienced by the borrower, has given concessions to the borrower which is not possible if the borrower does not experience such difficulties;
- It is probable that the borrower will enter bankruptcy or the other financial reorganization; or
- Loss of an active market for financial assets due to financial difficulties.

c.10.4 Purchased or Originated Credit-Impaired Financial Assets - POCI)

Financial assets are categorized as POCI if there is objective evidence of impairment at initial recognition. At initial recognition, no allowance for credit losses is recognized because the purchase price or value has included estimated credit losses for the entire lifetime. Furthermore, changes in credit losses over their lifetime, whether positive or negative, are recognized in the income statement as part of the allowance for credit losses.

PT SURYA TIMUR ALAM RAYA ASSET MANAGEMENT
CATATAN ATAS LAPORAN KEUANGAN
Untuk Tahun Yang Berakhir
Pada Tanggal - Tanggal 31 Desember 2023 dan 2022
(Disajikan dalam Rupiah, kecuali dinyatakan lain)

PT SURYA TIMUR ALAM RAYA ASSET MANAGEMENT
NOTES TO FINANCIAL STATEMENTS
For The Years Ended
December 31, 2023 and 2022
(Expressed in Rupiah, unless otherwise stated)

2. Iktisar Kebijakan Akuntansi - lanjutan

c. Aset dan Liabilitas Keuangan - lanjutan

c.10. Cadangan Kerugian Penurunan Nilai Atas Aset Keuangan

c.10.5 Penyajian Penyisihan Kerugian Kredit Ekspektasian Dalam Laporan Posisi Keuangan

Penyisihan kerugian kredit ekspektasian disajikan dalam laporan posisi keuangan sebagai berikut:

- aset keuangan yang diukur pada biaya perolehan diamortisasi, penyisihan kerugian kredit ekspektasian disajikan sebagai pengurang dari jumlah tercatat bruto aset;
- komitmen pinjaman dan kontrak jaminan keuangan, umumnya penyisihan kerugian kredit ekspektasian disajikan sebagai provisi;
- instrumen keuangan yang mencakup komponen komitmen pinjaman yang telah ditarik dan belum ditarik, dan Entitas tidak dapat mengidentifikasi kerugian kredit ekspektasian komponen komitmen pinjaman yang telah ditarik secara terpisah dari komponen komitmen pinjaman yang belum ditarik, maka penyisihan kerugian kredit ekspektasian tersebut digabungkan dan disajikan sebagai pengurang dari jumlah tercatat bruto. Setiap kelebihan dari penyisihan kerugian kredit ekspektasian atas jumlah bruto disajikan sebagai provisi; dan
- instrumen utang yang diukur pada nilai wajar melalui penghasilan komprehensif lain, penyisihan kerugian kredit ekspektasian tidak diakui dalam laporan posisi keuangan karena jumlah tercatat dari aset-aset ini adalah nilai wajarnya. Namun demikian penyisihan kerugian kredit ekspektasian diungkapkan dan diakui dalam penghasilan komprehensif lain komponen nilai wajar.

c.10.6 Penghapusan

Pinjaman dan instrumen hutang dihapusbukkan ketika tidak ada prospek yang realistis untuk memulihkan aset keuangan secara keseluruhan atau secara parsial. Hal ini pada umumnya terjadi ketika Entitas menentukan bahwa peminjam tidak memiliki aset atau sumber penghasilan yang dapat menghasilkan arus kas yang cukup untuk membayar jumlah yang dihapusbukkan. Namun demikian, aset keuangan yang dihapusbukkan masih bisa dilakukan tindakan penyelamatan sesuai dengan prosedur Entitas dalam rangka pemulihan jumlah yang jatuh tempo.

2. Summary of Significant Accounting Policies - continued

c. Financial Assets and Liabilities - continued

c.10. Allowance For Impairment Losses On Financial Assets

c.10.5 Presentation of Allowance for Expected Credit Losses in Statements of Financial Position

Allowance for expected credit losses is presented in the statement of financial positions as follows:

- Financial assets measured at amortized cost, allowance for expected credit losses is presented as a deduction from the gross carrying amount of the asset;
- Loan commitments and financial guarantee contracts, generally allowance for expected credit losses is presented as a provision;
- Financial instruments that include loan commitment components that have been withdrawn and have not been withdrawn, and the Entity cannot identify the expected loan loss component of the loan commitment component that has been withdrawn separately from the loan commitment component that has not been withdrawn, the allowance for the expected credit loss is combined and presented as deduction of gross carrying amount. Any excess from allowance for expected credit losses over the gross amount is presented as a provision; and
- Debt instruments measured at fair value through other comprehensive income, allowance for expected loan losses are not recognized in the statement of financial position because the carrying amounts of these assets are their fair values. However, allowance for expected loan losses is disclosed and recognized in other comprehensive income components of fair value.

c.10.6 Removal

Loans and debt instruments are written off when there is no realistic prospect of recovering financial assets in whole or in part. This generally occurs when the Entity determines that the borrower does not have assets or sources of income that can generate sufficient cash flow to pay the amount written off. However, the writtern off financial assets can still be carried out in accordance with the Entity's rescue procedures in order to recover the amount due.



PT SURYA TIMUR ALAM RAYA ASSET MANAGEMENT
CATATAN ATAS LAPORAN KEUANGAN
Untuk Tahun Yang Berakhir
Pada Tanggal - Tanggal 31 Desember 2023 dan 2022
(Disajikan dalam Rupiah, kecuali dinyatakan lain)

PT SURYA TIMUR ALAM RAYA ASSET MANAGEMENT
NOTES TO FINANCIAL STATEMENTS
For The Years Ended
December 31, 2023 and 2022
(Expressed in Rupiah, unless otherwise stated)

2. Iktisar Kebijakan Akuntansi - lanjutan

2. Summary of Significant Accounting Policies - continued

c. Aset dan Liabilitas Keuangan - lanjutan

c. Financial Assets and Liabilities - continued

c.10. Cadangan Kerugian Penurunan Nilai Atas Aset Keuangan

c.10. Allowance For Impairment Losses On Financial Assets

c.10.7 Perhitungan Penurunan Nilai Secara Individual

c.10.7 Individual Impairment Calculating

Entitas menetapkan pinjaman yang diberikan yang harus dievaluasi penurunan nilainya secara individual, jika memenuhi salah satu kriteria di bawah ini:

The Entity determines that loans should be evaluated for impairment through individual evaluation if one of the following criterias is met:

- Pinjaman yang diberikan yang secara individual memiliki nilai signifikan; atau
- Pinjaman yang diberikan yang direstrukturisasi yang secara individual memiliki nilai signifikan.

- *Loans which individually have significant value; or*
- *Restructured loans which individually have significant value.*

c.10.8 Perhitungan Penurunan Nilai Secara Kolektif

c.10.8 Collective Impairment Calculating

Entitas menetapkan pinjaman yang diberikan yang harus dievaluasi penurunan nilainya secara kolektif, jika memenuhi salah satu kriteria di bawah ini:

The Entity determines loans to be evaluated for impairment through collective evaluation if one of the following criterias is met:

- Pinjaman yang diberikan yang secara individual memiliki nilai tidak signifikan; atau
- Pinjaman yang diberikan yang direstrukturisasi yang secara individual memiliki nilai tidak signifikan.

- *Loans which individually have insignificant value; or*
- *Restructured loans which individually have insignificant value.*

d. Kas dan Setara Kas

d. Cash and Cash Equivalents

Kas dan setara kas terdiri dari saldo kas, bank dan deposito berjangka yang jatuh tempo dalam waktu tiga bulan atau kurang dari tanggal penempatannya dan yang tidak dijaminkan serta tidak ada pembatasan dalam pencairannya.

Cash and cash equivalents consists of cash on hand and in banks and all unpledged and unrestricted time deposits with maturities of 3 (three) months or less from the date of placement.

e. Transaksi Pihak-Pihak Berelasi

e. Transaction With Related Parties

Pihak berelasi adalah orang atau Entitas yang terkait dengan Entitas yang menyiapkan laporan keuangannya.

A related party is a person or Entity that is related to the Entity that is preparing its financial statements.

a) Orang atau anggota keluarga terdekat mempunyai relasi dengan entitas pelapor jika orang tersebut:

a) *A person or a close member of that person's family is related to a reporting entity if that person:*

- i) Memiliki pengendalian atau pengendalian bersama atas Entitas Pelapor; atau
- ii) Memiliki pengaruh signifikan atas entitas pelapor; atau
- iii) Personil manajemen kunci entitas pelapor atau entitas induk entitas pelapor.

- i) *Has control or joint control over the reporting Entity; or*
- ii) *Has significant influence over the reporting entity; or*
- iii) *Is a member of the key management personnel of the reporting entity or of a parent of the reporting entity.*

PT SURYA TIMUR ALAM RAYA ASSET MANAGEMENT
CATATAN ATAS LAPORAN KEUANGAN
Untuk Tahun Yang Berakhir
Pada Tanggal - Tanggal 31 Desember 2023 dan 2022
(Disajikan dalam Rupiah, kecuali dinyatakan lain)

PT SURYA TIMUR ALAM RAYA ASSET MANAGEMENT
NOTES TO FINANCIAL STATEMENTS
For The Years Ended
December 31, 2023 and 2022
(Expressed in Rupiah, unless otherwise stated)

2. Ikhtisar Kebijakan Akuntansi - lanjutan

e. Transaksi Pihak-Pihak Berelasi - lanjutan

- b) Suatu entitas berelasi dengan entitas pelapor jika memenuhi salah satu hal berikut:
- i) Entitas dan entitas pelapor adalah anggota dari kelompok usaha yang sama (artinya entitas induk, entitas anak, dan entitas anak berikutnya terkait dengan entitas lain);
 - ii) Satu entitas adalah entitas asosiasi atau ventura bersama dari entitas lain (atau entitas asosiasi atau ventura bersama yang merupakan anggota suatu kelompok usaha, yang mana entitas lain tersebut adalah anggotanya);
 - iii) Kedua entitas tersebut adalah ventura bersama dari pihak ketiga yang sama;
 - iv) Satu entitas adalah ventura bersama dari entitas ketiga dan entitas yang lain adalah entitas asosiasi dari entitas ketiga;
 - v) Entitas tersebut adalah suatu program imbalan pascakerja untuk imbalan kerja dari salah satu entitas pelapor atau entitas yang terkait dengan entitas pelapor. Jika entitas pelapor adalah entitas yang menyelenggarakan program tersebut, maka entitas sponsor juga berelasi dengan entitas pelapor;
 - vi) Entitas yang dikendalikan atau dikendalikan bersama oleh orang yang diidentifikasi dalam huruf (E.1);
 - vii) Orang yang diidentifikasi dalam huruf (E.1) (i) memiliki pengaruh signifikan atas entitas atau personel manajemen kunci entitas (atau entitas induk dari entitas).

Semua transaksi dengan pihak-pihak berelasi, baik yang dilakukan dengan atau tidak dengan persyaratan dan kondisi yang sama sebagaimana dilakukan dengan pihak ketiga, diungkapkan dalam laporan keuangan.

f. Biaya Dibayar Di Muka

Biaya dibayar di muka diamortisir selama masa manfaat masing-masing biaya dengan menggunakan metode garis lurus.

g. Penyertaan Saham

Penyertaan saham dengan kepemilikan kurang dari 20% yang nilai wajarnya tidak tersedia serta dimaksudkan untuk investasi jangka panjang dinyatakan berdasarkan biaya perolehan dikurangi penyisihan atas penurunan nilai yang permanen, jika ada, yang merupakan taksiran manajemen.

2. Summary of Significant Accounting Policies - continued

e. Transaction With Related Parties - continued

- b) An entity is related to a reporting entity if any of the following conditions applies:
- i) The Entity and the reporting entity are members of the same group (which means that each parent, subsidiary and fellow subsidiary is related to the others);
 - ii) One entity is an associate or joint venture of the other entity (or an associate or joint venture of a member of a group of which the other entity is a member);
 - iii) Both entities are joint ventures of the same third party;
 - iv) One entity is a joint venture of a third entity and the other entity is an associate of the third entity;
 - v) The Entity is a post-employment benefit plan for the benefit of employees of either the reporting Entity or an Entity related to the reporting Entity. If the reporting Entity is itself such a plan, the sponsoring employers are also related to the reporting Entity;
 - vi) The Entity is controlled or jointly controlled by a person identified in (E.1);
 - vii) A person identified in (E.1) (i) has significant influence over the Entity or is a member of the key management personnel of the Entity (or of a parent of the Entity).

All transactions with related parties, whether or not made at similar terms and conditions as those done with third parties, are disclosed in the financial statement.

f. Prepaid Expenses

Prepaid expenses are amortized over their beneficial period using the straight-line method.

g. Investment in Shares

Investments in shares with ownership interests of less than 20% that do not have readily determinable fair values and are intended for long-term investments are stated at cost less an allowance for permanent decline in value, if any, based on management judgement.



PT SURYA TIMUR ALAM RAYA ASSET MANAGEMENT
CATATAN ATAS LAPORAN KEUANGAN
Untuk Tahun Yang Berakhir
Pada Tanggal - Tanggal 31 Desember 2023 dan 2022
(Disajikan dalam Rupiah, kecuali dinyatakan lain)

PT SURYA TIMUR ALAM RAYA ASSET MANAGEMENT
NOTES TO FINANCIAL STATEMENTS
For The Years Ended
December 31, 2023 and 2022
(Expressed in Rupiah, unless otherwise stated)

2. Iktisar Kebijakan Akuntansi - lanjutan

2. Summary of Significant Accounting Policies - continued

h. Aset Tetap

Aset tetap dinilai berdasarkan harga perolehan setelah dikurangi akumulasi penyusutan, sedangkan penyusutan aset tetap dilakukan dengan metode garis lurus (*straight line method*) sebagai berikut :

Kendaraan	12,50%
Peralatan Kantor	20%
Komputer	20%
Software	20%

Beban pemeliharaan dan perbaikan aset tetap dibebankan pada laporan laba rugi dan penghasilan komprehensif lain pada saat terjadinya. Penambahan dalam jumlah besar dikapitalisasi apabila menambah umur ekonomis. Aset yang sudah tidak dipergunakan atau dijual dikeluarkan dari kelompok aset tetap dan laba atau rugi yang timbul diperhitungkan pada laporan laba rugi dan penghasilan komprehensif lain pada tahun bersangkutan.

i. Pengakuan Pendapatan dan Beban

Pendapatan kegiatan manajer investasi diakui pada saat jasa diberikan sesuai dengan ketentuan dalam kontrak.

Keuntungan (kerugian) dari perdagangan efek meliputi keuntungan (kerugian) yang timbul dari penjualan efek dan keuntungan (kerugian) yang belum direalisasi akibat kenaikan (penurunan) nilai wajar portofolio efek.

Biaya yang terjadi sehubungan dengan kegiatan pengelolaan investasi dibebankan pada saat terjadinya. Beban lainnya diakui sesuai dengan manfaatnya pada periode yang bersangkutan (*accrual basis*).

j. Perpajakan

Beban pajak kini ditetapkan berdasarkan taksiran laba kena pajak periode berjalan. Aset dan liabilitas pajak tangguhan diakui atas perbedaan temporer antara aset dan liabilitas untuk tujuan komersial dan untuk tujuan perpajakan setiap tanggal pelaporan. Manfaat pajak di masa mendatang, seperti saldo rugi fiskal yang belum digunakan, diakui sejauh besar kemungkinan realisasi atas manfaat pajak tersebut.

Seluruh perbedaan temporer antara jumlah yang tercatat aset dan liabilitas dengan dasar pengenaan pajaknya diakui sebagai pajak tangguhan dengan metode liabilitas (*liability*). Pajak tangguhan diukur dengan tarif pajak yang berlaku saat ini.

Saldo rugi fiskal yang dapat dikompensasikan diakui sebagai aset pajak tangguhan apabila besar kemungkinan bahwa jumlah laba fiskal di masa mendatang akan memadai untuk dikompensasi.

h. Fixed Assets

Fixed assets are recorded at cost, while depreciation is computed using straightline method based on the estimated useful lives of assets as follows:

12,50%	Vehicle
20%	Office Equipment
20%	Computer
20%	Software

The cost of maintenance and repairs is charged to expense as incurred; expenditures which extend the useful life of the assets or result in increased future economic benefits are capitalized. When assets are retired or otherwise disposed of, their carrying values and the related accumulated depreciation are removed from the accounts and any resulting gain or loss is reflected in the current years statement of comprehensive income.

i. Revenue and Expense Recognition

Fee from investment management is recognized when services are rendered based on the terms of the contracts.

Gains (losses) on trading of securities consist of gains (losses) on securities sold and unrealized gains (losses) because of increases (decreases) in the fair value of securities owned.

Expenses relating to investment management are recognized when incurred. Other expenses are recognized based on the accrual basis.

j. Taxes

Current tax expense is provided based on the estimated taxable income for the period. Deferred tax assets and liabilities are recognized for temporary differences between the financial and the tax bases of assets and liabilities at each reporting date. Future tax benefits, such as the carry-forward of unused tax losses, are also recognized to the extent that realization of such benefits is probable.

Deferred income tax is provided using the liability method for all temporary differences arising between the tax bases of assets and liabilities and their carrying value for financial reporting purposes. Deferred income tax is determined by currently enacted tax rates.

Deferred tax assets relating to the carry forward of unused tax losses are recognized to the extent that it is probable that future taxable profit will be available against which the unused tax losses can be utilized.

PT SURYA TIMUR ALAM RAYA ASSET MANAGEMENT

CATATAN ATAS LAPORAN KEUANGAN

Untuk Tahun Yang Berakhir

Pada Tanggal - Tanggal 31 Desember 2023 dan 2022

(Disajikan dalam Rupiah, kecuali dinyatakan lain)

PT SURYA TIMUR ALAM RAYA ASSET MANAGEMENT

NOTES TO FINANCIAL STATEMENTS

For The Years Ended

December 31, 2023 and 2022

(Expressed in Rupiah, unless otherwise stated)

2. Iktisar Kebijakan Akuntansi - lanjutan

Pada tanggal 31 Maret 2020, sebagai bagian dari stimulus ekonomi untuk perlindungan dampak Covid-19, pemerintah Republik Indonesia mengumumkan Peraturan Pemerintah Pengganti Undang-undang ("Perpu") No. 1 Tahun 2020 tentang Kebijakan Keuangan Negara dan Stabilitas Sistem Keuangan untuk Penanganan Pandemi *Corona Virus Disease 2019* (Covid-19) dan/atau Dalam Rangka Menghadapi Ancaman Yang Membahayakan Perekonomian Nasional dan/atau Stabilitas Sistem Keuangan.

Perpu No.1 Tahun 2020 mengatur, antara lain, penurunan tarif pajak badan sebagai berikut:

- Untuk tahun pajak 2020 dan 2021: dari 25% menjadi 22%;
- Mulai tahun pajak 2022: dari 22% menjadi 20%;
- Perusahaan Terbuka dalam negeri yang memenuhi kriteria tambahan tertentu dapat memperoleh tarif pajak sebesar 3% lebih rendah dari tarif pajak yang disebutkan di atas.

Berdasarkan Undang-Undang Republik Indonesia Nomor 7 tahun 2021 tentang Harmonisasi Peraturan Perpajakan Pasal 17(b) wajib Pajak badan hukum dalam negeri dan bentuk usaha tetap sebesar 22% yang mulai berlaku pada tahun pajak 2022. Sebagai konsekuensinya, Perpu no.1 tahun 2020 yang mengatur tentang tarif PPh badan sebesar 20% per tahun pajak 2022 pun dicabut dan dinyatakan tidak berlaku.

k. Transaksi dan Saldo Dalam Mata Uang Asing

Entitas menyelenggarakan pembukuannya dalam mata uang rupiah. Transaksi-transaksi dalam mata uang asing dijabarkan ke dalam mata uang Rupiah dengan menggunakan kurs yang berlaku pada saat terjadinya transaksi yang bersangkutan. Pada tanggal laporan posisi keuangan, aset dan liabilitas moneter dalam mata uang asing dijabarkan ke dalam mata uang Rupiah dengan menggunakan kurs tengah yang dikeluarkan oleh Bank Indonesia yang berlaku pada tanggal tersebut.

l. Manfaat Karyawan

Entitas mengakui liabilitas manfaat karyawan yang tidak didanai berdasarkan Undang-Undang Tenaga Kerja No. 13/2003 tanggal 25 Maret 2003 dan PSAK 24. Biaya jasa lalu atas penerapan pertama kali kebijakan ini diamortisasi selama rata-rata sisa masa kerja karyawan. Koreksi dan dampak perubahan asumsi aktuarial berikutnya, diamortisasi selama rata - rata masa kerja karyawan. Perhitungan manfaat karyawan dihitung dengan menggunakan metode *Projected Unit Credit* yang mencerminkan jasa karyawan pada saat penilaian.

m. Penggunaan Estimasi

Penyajian laporan keuangan sesuai dengan Standar Akuntansi Keuangan di Indonesia mengharuskan manajemen membuat estimasi dan asumsi yang mempengaruhi angka yang dilaporkan. Sesuai dengan sifat bawaannya, estimasi yang dibuat mengandung adanya unsur ketidakpastian, sehingga jumlah sebenarnya yang dilaporkan di periode yang akan datang dapat berbeda dengan estimasi tersebut.

2. Summary of Significant Accounting Policies - continued

On March 31, 2020, as part of the economic stimulus protection against the impact of Covid-19, the government of the Republic of Indonesia announced Government Regulation in Lieu of Acts ("Perpu") No. 1 Year 2020 Regarding State Financial Policy and Financial System Stability for Handling of Corona Virus Disease-19 (Covid-19) Pandemic and/or in Order to Counter Threats which are Dangerous to National Economy and/or Financial System Stability.

Perpu No.1 Year 2020 regulates, among others, a decrease in the corporate tax rate as follows:

- *For fiscal years 2020 and 2021: from 25% to 22%;*
- *Starting fiscal year 2022: from 22% to 20%;*
- *Domestic public listed companies that fulfill certain additional criteria will be eligible for a tax rate which is lower by 3% from the abovementioned tax rates.*

Based on the Law of the Republic of Indonesia Number 7 year 2021 concerning the Harmonization of Tax Regulations Article 17(b) of taxpayers for domestic legal entities and permanent establishments of 22% which will come into effect in the fiscal year 2022. As a consequence, Perpu no.1 of 2020 which regulating the corporate income tax rate of 20%, 2022 tax year was revoked and declared invalid.

k. Foreign Currency Transactions and Balances

The Entity maintains its accounting records in Rupiah currency. Transactions in currencies other than Rupiah are recorded in to Rupiah at the prevailing rate of exchange in effect on the date of the transactions. At the statements of financial position dates, all financial assets and liabilities denominated in foreign currencies have been adjusted in to Rupiah to reflect the rates of exchange prevailing as issued by Bank Indonesia at the date.

l. Employee Benefits

The Entity recognized an unfunded employee benefits liability in accordance with Labor Law No.13/2003 dated March 25, 2003 and SFAS 24 (revised 2013). Past service cost relating to the initial implementation of these policies is amortized over the estimated average remaining working lives of employees. Further actuarial adjustments and effects of changes in actuarial assumptions are amortized over the estimated average remaining working lives of employees. The method used by the actuary for actuarial calculations is the projected unit credit method which reflects the services rendered by employees up to the valuation date.

m Use of Estimates

The preparation of financial statements in conformity with Indonesian Financial Accounting Standards requires management to make estimations and assumptions that affect amounts reported therein. Due to the inherent uncertainty in making estimates, actual results reported in future periods may be based on amounts which differ from those estimates.



PT SURYA TIMUR ALAM RAYA ASSET MANAGEMENT
CATATAN ATAS LAPORAN KEUANGAN

Untuk Tahun Yang Berakhir

Pada Tanggal - Tanggal 31 Desember 2023 dan 2022

(Disajikan dalam Rupiah, kecuali dinyatakan lain)

PT SURYA TIMUR ALAM RAYA ASSET MANAGEMENT
NOTES TO FINANCIAL STATEMENTS

For The Years Ended

December 31, 2023 and 2022

(Expressed in Rupiah, unless otherwise stated)

3. Pertimbangan Kritis Akuntansi dan Sumber Utama Ketidakpastian

Penyusutan Aset Tetap

Biaya perolehan aset tetap disusutkan dengan menggunakan metode garis lurus berdasarkan taksiran masa manfaat ekonomisnya. Manajemen mengestimasi masa manfaat ekonomis aset tetap antara 4 sampai dengan 8 tahun. Ini adalah umur yang secara umum diharapkan dalam industri dimana Entitas menjalankan bisnisnya.

Perubahan tingkat pemakaian dan perkembangan teknologi dapat mempengaruhi masa manfaat ekonomis dan nilai sisa aset, dan karenanya biaya penyusutan masa depan mungkin direvisi. Penjelasan lebih rinci diungkapkan dalam Catatan 12.

Imbalan kerja

Penentuan liabilitas dan biaya imbalan kerja Entitas bergantung pada pemilihan asumsi yang digunakan oleh aktuaris independen dalam menghitung jumlah-jumlah tersebut. Asumsi tersebut termasuk antara lain, tingkat diskonto, tingkat kenaikan gaji tahunan, tingkat pengunduran diri karyawan tahunan, tingkat kecacatan, umur pensiun dan tingkat kematian. Hasil aktual yang berbeda dari asumsi yang ditetapkan Entitas diakui segera pada laporan posisi keuangan konsolidasian dengan debit atau kredit ke saldo laba melalui penghasilan komprehensif lainnya dalam periode terjadinya. Sementara Entitas berkeyakinan bahwa asumsi tersebut adalah wajar dan sesuai, perbedaan signifikan pada hasil aktual atau perubahan signifikan dalam asumsi yang ditetapkan Entitas dapat mempengaruhi secara material liabilitas diestimasi atas imbalan kerja dan beban imbalan kerja neto. Penjelasan lebih rinci diungkapkan dalam Catatan 23.

Pajak penghasilan

Pertimbangan signifikan dilakukan dalam menentukan provisi atas pajak penghasilan badan. Terdapat transaksi dan perhitungan tertentu yang penentuan pajak akhirnya adalah tidak pasti dalam kegiatan usaha normal. Entitas mengakui liabilitas atas pajak penghasilan badan berdasarkan estimasi apakah akan terdapat tambahan pajak penghasilan badan.

Aset pajak tangguhan

Aset pajak tangguhan diakui untuk semua kerugian fiskal yang belum digunakan dan perbedaan temporer yang dapat dikurangkan sepanjang kemungkinan besar bahwa laba kena pajak akan tersedia untuk dimanfaatkan sehingga kerugian dan perbedaan temporer yang dapat dikurangkan dapat digunakan. Estimasi signifikan oleh manajemen diharuskan dalam menentukan jumlah aset pajak tangguhan yang dapat diakui, berdasarkan saat penggunaan dan tingkat penghasilan kena pajak serta strategi perencanaan pajak masa depan. Rincian lebih lanjut diungkapkan dalam Catatan 18.

3. Critical Accounting Judgements And Key Sources of Estimation Uncertainty

Depreciation of Fixed Assets

The costs of Fixed Assets are depreciated on a straight-line basis over their estimated useful lives. Management estimates the useful lives of these fixed assets to be within 4 to 8 years. These are common life expectancies applied in the industries where the Entity conduct its business.

Changes in the expected level of usage and technological development could impact the economic useful lives and the residual values of these assets, and therefore future depreciation charges could be revised. Further details are disclosed in Note 12.

Employee Benefits

The determination of the Entity obligations and cost for employee benefits liability is dependent on their selection of certain assumptions used by the independent actuaries in calculating such amounts. Those assumptions include among others, discount rates, future annual salary increase, annual employee turn-over rate, disability rate, retirement age and mortality rate. Actual results that differ from the Entity assumptions are recognized immediately in the statement of financial position with a corresponding debit or credit to retained earnings through other comprehensive income in the period which they occur. While the Entity believe that their assumptions are reasonable and appropriate, significant differences in the Entity's actual experiences or significant changes in the Entity assumptions may materially affect their estimated liability for employee benefits and net employee benefits expense. The carrying amount of the employee benefits obligation are disclosed in Note 23.

Income Tax

Significant judgment is involved in determining the provision for corporate income tax. There are certain transactions and computation for which the ultimate tax determination is uncertain during the ordinary course of business. The Entity recognizes liabilities for expected corporate income tax issues based on estimates of whether additional corporate income tax will be due.

Deferred tax assets

Deferred tax assets are recognized for all unused fiscal losses and deductible temporary differences to the extent that it is probable that taxable profit will be available against which the losses and deductible temporary differences can be utilized. Significant management estimates are required to determine the amount of deferred tax assets that can be recognized, based upon the likely timing and the level of future taxable profits together with future tax planning strategies. Further details are disclosed in Note 18.

PT SURYA TIMUR ALAM RAYA ASSET MANAGEMENT
CATATAN ATAS LAPORAN KEUANGAN
Untuk Tahun Yang Berakhir
Pada Tanggal - Tanggal 31 Desember 2023 dan 2022
(Disajikan dalam Rupiah, kecuali dinyatakan lain)

PT SURYA TIMUR ALAM RAYA ASSET MANAGEMENT
NOTES TO FINANCIAL STATEMENTS
For The Years Ended
December 31, 2023 and 2022
(Expressed in Rupiah, unless otherwise stated)

4. Instrumen Keuangan

a. Klasifikasi Instrumen Keuangan

Rincian kebijakan akuntansi penting dan metode yang diterapkan (termasuk kriteria untuk pengakuan, dasar pengukuran, dan dasar pengakuan pendapatan dan beban) untuk setiap klasifikasi aset keuangan, liabilitas keuangan dan instrumen ekuitas diungkapkan dalam catatan 2.

Klasifikasi aset keuangan pada tanggal 31 Desember 2023 adalah sebagai berikut:

2023

Kelompok Diperdagangkan/ Held for Trading	Pada Nilai Wajar/ Designed as Fair Value	Pada Nilai Wajar Melalui Laba Rugi/ Fair Value Through Profit or Loss Ditetapkan untuk Diukur	Pada Nilai Wajar Melalui Penghasilan Komprehensif Lain/ Fair Value Through Other Comprehensive Income	Biaya Perolehan Yang diamortisasi/ Amortised Cost	Jumlah/ Total	
						Cash and Cash Equivalents
Kas dan Setara Kas	-	-	-	12.734.992.250	12.734.992.250	Equivalents
Portofolio Efek	-	36.487.969.402	-	-	36.487.969.402	Marketable Securities
Piutang Kegiatan Manajer Investasi	-	-	-	8.469.806.271	8.469.806.271	Receivables From Investment Management
Piutang Lain-lain	-	-	-	7.188.517.583	7.188.517.583	Other Receivables
Aset Lain-lain	-	-	-	2.960.000	2.960.000	Other Assets
Jumlah	-	36.487.969.402	-	28.396.276.104	64.884.245.506	Total

Klasifikasi aset keuangan pada tanggal 31 Desember 2022 adalah sebagai berikut:

2022

Kelompok Diperdagangkan/ Held for Trading	Pada Nilai Wajar/ Designed as Fair Value	Pada Nilai Wajar Melalui Laba Rugi/ Fair Value Through Profit or Loss Ditetapkan untuk Diukur	Pada Nilai Wajar Melalui Penghasilan Komprehensif Lain/ Fair Value Through Other Comprehensive Income	Biaya Perolehan Yang diamortisasi/ Amortised Cost	Jumlah/ Total	
						Cash and Cash Equivalents
Kas dan Setara Kas	-	-	-	6.709.357.930	6.709.357.930	Equivalents
Portofolio Efek	40.395.480.700	34.915.039.969	-	-	75.310.520.669	Marketable Securities
Piutang Kegiatan Manajer Investasi	-	-	-	6.716.979.460	6.716.979.460	Receivables From Investment Management
Piutang Lain-lain	-	-	-	333.660.083	333.660.083	Other Receivables
Aset Lain-lain	-	-	-	2.960.000	2.960.000	Other Assets
Jumlah	40.395.480.700	34.915.039.969	-	13.762.957.473	89.073.478.142	Total



PT SURYA TIMUR ALAM RAYA ASSET MANAGEMENT

CATATAN ATAS LAPORAN KEUANGAN

Untuk Tahun Yang Berakhir

Pada Tanggal - Tanggal 31 Desember 2023 dan 2022

(Disajikan dalam Rupiah, kecuali dinyatakan lain)

PT SURYA TIMUR ALAM RAYA ASSET MANAGEMENT

NOTES TO FINANCIAL STATEMENTS

For The Years Ended

December 31, 2023 and 2022

(Expressed in Rupiah, unless otherwise stated)

4. Instrumen Keuangan - lanjutan

4. Financial Instruments - continued

a. Klasifikasi Instrumen Keuangan

a. Categories of Financial Instruments

Pada tanggal-tanggal 31 Desember 2023 dan 2022, nilai wajar aset keuangan tidak berbeda material dengan nilai tercatatnya.

As of December 31, 2023 and 2022, the fair value of financial assets are not materially different from their carrying amounts.

Klasifikasi liabilitas keuangan pada tanggal 31 Desember 2023 adalah sebagai berikut:

Classification of financial liabilities as of December 31, 2023 are as follows:

	Nilai Wajar Melalui Laporan Laba Rugi/ Fair Value Through Profit or Loss	Biaya Perolehan yang Diamortisasi/ Amortized Cost	Jumlah/ Total	
Beban Akrua	-	3.436.298.505	3.436.298.505	Accrued Expenses
Jumlah	-	3.436.298.505	3.436.298.505	Total

Klasifikasi liabilitas keuangan pada tanggal 31 Desember 2022 adalah sebagai berikut:

Classification of financial liabilities as of December 31, 2022 are as follows:

	Nilai Wajar Melalui Laporan Laba Rugi/ Fair Value Through Profit or Loss	Biaya Perolehan yang Diamortisasi/ Amortized Cost	Jumlah/ Total	
Beban Akrua	-	8.631.502.340	8.631.502.340	Accrued Expenses
Jumlah	-	8.631.502.340	8.631.502.340	Total

Pada tanggal-tanggal 31 Desember 2023 dan 2022, nilai wajar liabilitas keuangan tidak material berbeda dengan nilai tercatatnya.

As of December 31, 2023 and 2022, the fair value of financial liabilities are not materially different from their carrying amounts.

Utang pajak dan liabilitas diestimasi tidak diklasifikasi sebagai liabilitas keuangan.

Taxes payable and provisions are not classified as financial liabilities.

PT SURYA TIMUR ALAM RAYA ASSET MANAGEMENT

CATATAN ATAS LAPORAN KEUANGAN

Untuk Tahun Yang Berakhir

Pada Tanggal - Tanggal 31 Desember 2023 dan 2022

(Disajikan dalam Rupiah, kecuali dinyatakan lain)

PT SURYA TIMUR ALAM RAYA ASSET MANAGEMENT

NOTES TO FINANCIAL STATEMENTS

For The Years Ended

December 31, 2023 and 2022

(Expressed in Rupiah, unless otherwise stated)

4. Instrumen Keuangan - lanjutan

b. Nilai Wajar Instrumen Keuangan

Dalam rangka penerapan PSAK No. 68, "Pengukuran Nilai Wajar", Entitas menyajikan nilai wajar atas instrumen keuangan berdasarkan hirarki nilai wajar berikut:

- Tingkat 1 - nilai wajar berdasarkan harga kuotasian (tidak disesuaikan) dalam pasar aktif;
- Tingkat 2 - nilai wajar yang menggunakan input selain harga kuotasian yang termasuk dalam Tingkat 1 yang dapat diobservasi, baik secara langsung (misalnya harga) atau secara tidak langsung (misalnya diperoleh dari harga); dan
- Tingkat 3 - nilai wajar yang menggunakan input yang bukan berdasarkan data pasar yang dapat diobservasi (input yang tidak dapat diobservasi).

Bila nilai wajar aset keuangan dan liabilitas keuangan yang tercatat pada posisi keuangan tidak tersedia di pasar aktif, nilai wajar ditentukan dengan menggunakan berbagai teknik penilaian termasuk penggunaan model matematika statistik.

Masukan (input) untuk model ini berasal dari data pasar yang dapat diobservasi. Bila data pasar yang dapat diobservasi tersebut tidak tersedia, manajemen mempertimbangkan masukan dan asumsi yang diperlukan untuk menentukan nilai wajar. Pertimbangan tersebut mencakup pertimbangan seperti model umpan balik likuiditas dan volatilitas untuk transaksi derivatif dan tingkat diskonto jangka panjang, tingkat pelunasan dipercepat dan asumsi tingkat gagal bayar.

c. Saling Hapus Dari Instrumen Keuangan

Aset dan liabilitas keuangan dari transaksi efek saling hapus buku dan nilai bersihnya disajikan dalam laporan posisi keuangan jika memiliki hak yang berkekuatan hukum untuk melakukan saling hapus buku atas jumlah yang telah diakui tersebut dan berniat untuk menyelesaikan secara neto atau untuk merealisasikan aset dan menyelesaikan liabilitasnya secara simultan.

4. Financial Instruments - continued

b. Fair Value of Financial Instruments

Upon the adoption of SFAS No. 68, the Entity presents the fair value of financial instruments based on the following fair value hierarchy:

- Level 1 - the fair value is based quoted prices (unadjusted) in active markets;
- Level 2 - the fair value uses inputs other than quoted prices included within Level 1 that are observable, either directly (ie as prices) or indirectly (i.e, derived from prices); and
- Level 3 - the fair value uses inputs that are not based on observable market data (unobservable inputs).

If the fair value of financial assets and financial liabilities recorded in the statement of financial position is not available in an active market, the fair value is determined using various valuation techniques including the use of statistical mathematical model.

The input for this model comes from observable market data. When observable market data are not available, management considers necessary inputs and assumptions to determine the fair value. Considerations include considerations such as liquidity and volatility feedback model for derivative transactions and long term discount rate, the level of early payment and the level of default assumption.

c. Offsetting of Financial Instruments

Financial assets and liabilities from securities transactions are offset and the net amount is reported in the statements of financial position when there is a legally enforceable right to offset the recognized amounts and there is an intention to settle on a net basis or realize the asset and settle the liability simultaneously.



PT SURYA TIMUR ALAM RAYA ASSET MANAGEMENT
CATATAN ATAS LAPORAN KEUANGAN

Untuk Tahun Yang Berakhir

Pada Tanggal - Tanggal 31 Desember 2023 dan 2022
(Disajikan dalam Rupiah, kecuali dinyatakan lain)

PT SURYA TIMUR ALAM RAYA ASSET MANAGEMENT
NOTES TO FINANCIAL STATEMENTS

For The Years Ended

December 31, 2023 and 2022
(Expressed in Rupiah, unless otherwise stated)

5. Manajemen Risiko Keuangan

Entitas telah mendokumentasikan kebijakan manajemen risiko keuangannya. Kebijakan yang ditetapkan merupakan strategi bisnis secara menyeluruh dan filosofi manajemen risiko. Keseluruhan strategi manajemen risiko Entitas ditujukan untuk meminimalkan pengaruh ketidakpastian yang dihadapi dalam pasar terhadap kinerja keuangan Entitas.

Entitas beroperasi di dalam negeri dan menghadapi berbagai risiko keuangan termasuk manajemen modal, risiko harga pasar, suku bunga, kredit, dan likuiditas.

a. Manajemen Modal

Entitas mengelola modal ditujukan untuk memastikan kemampuan Entitas melanjutkan usaha secara berkelanjutan dan memaksimalkan imbal hasil kepada pemegang saham melalui optimalisasi saldo liabilitas dan ekuitas. Untuk memelihara atau mencapai struktur modal yang optimal, Entitas dapat menyesuaikan jumlah pembayaran dividen, pengurangan modal, penerbitan saham baru atau membeli kembali saham beredar, mendapatkan pinjaman baru atau menjual aset untuk mengurangi pinjaman aman.

Entitas juga diwajibkan untuk memelihara persyaratan minimum modal kerja bersih seperti yang disebutkan dalam peraturan No. 52 / POJK/04 / 2020, yang antara lain, menentukan Modal Kerja Bersih Disesuaikan untuk perusahaan efek yang beroperasi sebagai manajer investasi sebesar Rp. 200.000.000,- ditambah 0,1% (nol koma satu perseratus) dari total dana yang dikelola. Untuk mengatasi risiko ini, Entitas terus mengevaluasi tingkat kebutuhan modal kerja berdasarkan peraturan dan memantau perkembangan peraturan tentang modal kerja bersih yang disyaratkan dan mempersiapkan peningkatan batas minimum yang diperlukan sesuai peraturan yang mungkin terjadi dari waktu ke waktu di masa datang.

Entitas telah memenuhi persyaratan Modal Kerja Bersih Disesuaikan pada tanggal-tanggal 31 Desember 2023 dan 2022.

5. Financial Risk Management Policies and Objectives

The Entity has documented its financial risk management policies. These policies set out the Entity's overall business strategies and its risk management philosophy. The Entity's overall risk management strategy seeks to minimise adverse effects from the unpredictability of financial markets on the Entity's financial performance.

The Entity operates locally and is exposed to a variety of financial risks including capital management, market price, interest rate, credit, and liquidity.

a. Capital Management

The Entity manages its capital to ensure that it will be able to continue as going concern while maximising the return to stakeholders through the optimisation of the debt and equity balance. In order to maintain or achieve an optimal capital structure, the Entity may adjust the amount of dividend payment, return capital to shareholders, issue new shares or buy back issued shares, obtain new borrowings or sell assets to reduce borrowings.

The Entity is also required to maintain minimum net working capital requirements as imposed by the Financial Services Authority Regulation No. 52 / POJK.04 / 2020, among others, determine the Adjusted Net Working Capital for securities companies that operate as investment manager amounting to Rp 200 million plus 0.1% (zero point one percent) of total managed funds. To address the risk, the Entity continuously evaluates the levels of regulatory capital requirements and monitors regulatory developments regarding net working capital requirements and prepare for increases in the required minimum levels of regulatory capital that may occur from time to time in the future.

The Entity has complied with the requirement of the Adjusted Net Working Capital as of December 31, 2023 and 2022.

PT SURYA TIMUR ALAM RAYA ASSET MANAGEMENT
CATATAN ATAS LAPORAN KEUANGAN
Untuk Tahun Yang Berakhir
Pada Tanggal - Tanggal 31 Desember 2023 dan 2022
(Disajikan dalam Rupiah, kecuali dinyatakan lain)

PT SURYA TIMUR ALAM RAYA ASSET MANAGEMENT
NOTES TO FINANCIAL STATEMENTS
For The Years Ended
December 31, 2023 and 2022
(Expressed in Rupiah, unless otherwise stated)

5. Manajemen Risiko Keuangan - lanjutan

5. Financial Risk Management Policies and Objectives - continued

a. Manajemen Modal - lanjutan

a. Capital Management - continued

Entitas juga diwajibkan untuk mempunyai modal disetor di atas ketentuan yang ditetapkan oleh Keputusan Menteri Keuangan No.153/PMK.010/2010 tentang kepemilikan saham dan modal disetor Entitas efek.

The Entity is also required to have paid-up capital with the minimum requirement by the Ministry of Finance decision letter No. 153/PMK.010/2010 concerning to shares ownership and equity of securities companies.

Pada tanggal - tanggal Desember 2023 dan 2022, Entitas telah memenuhi persyaratan tersebut.

As of December 31, 2023 and 2022, the Entity complied with such requirements.

b. Risiko Harga Pasar

b. Market Price Risk

Eksposur Entitas terhadap risiko harga pasar terutama muncul dari counterparty yang gagal memenuhi kewajibannya atau melalui kesalahan perdagangan dan kesalahan lainnya. Kegagalan tersebut akan menyebabkan Entitas terkena risiko harga pasar.

The Entity's exposure to market price risk primarily arises from counterparties who fail to fulfill their obligations or through trade mismatches and other errors. The failure above would result in the exposure of the Entity to market price risk.

Entitas tidak memiliki eksposur risiko konsentrasi yang signifikan untuk setiap investasi.

The Entity does not have any significant concentration of risk exposure to any single counter party.

c. Risiko Suku Bunga

c. Interest Rate Risk

Risiko suku bunga arus kas adalah risiko arus kas di masa datang atas instrumen keuangan akan berfluktuasi karena perubahan suku bunga pasar. Nilai wajar risiko suku bunga adalah risiko nilai wajar instrumen keuangan akan berfluktuasi karena perubahan suku bunga pasar. Entitas dihadapkan pada berbagai risiko terkait dengan fluktuasi suku bunga pasar.

Cash flow interest rate risk is the risk that the future cash flows of a financial instrument will fluctuate because of changes in market interest rates. Fair value interest rate risk is the risk that the fair value of a financial instrument will fluctuate due to changes in market interest rates.

Aset dan liabilitas keuangan yang berpotensi terpengaruh risiko suku bunga terutama terdiri dari deposito berjangka, piutang dan perdagangan utang jatuh tempo. Entitas memonitor perubahan suku bunga pasar untuk memastikan suku bunga Entitas sesuai dengan pasar.

The financial assets and liabilities that potentially subject the Entity to interest rate risk consist mainly of receivables and overdue trade debts. Changes in market interest rates are closely monitored to ensure that the Entity's interest rates are in line with the market.

d. Risiko Kredit

d. Credit Risk

Risiko kredit timbul dari risiko kegagalan dari counterparty atas liabilitas kontraktual yang mengakibatkan kerugian keuangan kepada Entitas. Entitas tidak memiliki risiko konsentrasi kredit yang signifikan.

Credit risk arises from the risk that counterparty will default on its contractual obligations resulting in financial loss to the Entity. The Entity has no significant concentration of credit risk.



PT SURYA TIMUR ALAM RAYA ASSET MANAGEMENT
CATATAN ATAS LAPORAN KEUANGAN
Untuk Tahun Yang Berakhir
Pada Tanggal - Tanggal 31 Desember 2023 dan 2022
(Disajikan dalam Rupiah, kecuali dinyatakan lain)

PT SURYA TIMUR ALAM RAYA ASSET MANAGEMENT
NOTES TO FINANCIAL STATEMENTS
For The Years Ended
December 31, 2023 and 2022
(Expressed in Rupiah, unless otherwise stated)

5. Manajemen Risiko Keuangan - lanjutan

5. Financial Risk Management Policies and Objectives - continued

e. Risiko Likuiditas

Manajemen telah membentuk kerangka kerja manajemen risiko likuiditas untuk pengelolaan dana jangka pendek, menengah dan jangka panjang dan persyaratan manajemen likuiditas. Entitas mengelola risiko likuiditas dengan mempertahankan cadangan yang memadai, fasilitas perbankan dan fasilitas pinjaman, dengan terus memantau rencana dan realisasi arus kas dengan cara pencocokkan profil jatuh tempo aset keuangan dan liabilitas keuangan.

Pada tanggal 31 Desember 2023 analisis aset dan liabilitas keuangan Entitas berdasarkan jatuh tempo dari tanggal laporan posisi keuangan sampai dengan tanggal jatuh tempo diungkapkan dalam tabel adalah arus kas kontraktual yang tidak didiskontokan sebagai berikut:

e. Liquidity Risk

The management has established an appropriate liquidity risk management framework for the management of the Entity's short, medium and long-term funding and liquidity management requirements. The Entity manages liquidity risk by maintaining adequate reserves, banking facilities and reserve borrowing facilities, by continuously monitoring forecast and actual cash flows, by matching the maturity profiles of financial assets and liabilities.

On December 31, 2023 analysis of the Entity's financial assets and liabilities based on maturity groupings from the statements of financial position dates to the contractual maturity date disclosed in the table are the contractual undiscounted cash flows as follows:

Aset Keuangan	Kurang Dari Tiga Bulan/ Less Than Three Months	Tiga Bulan Sampai Dengan Satu Tahun/ Three Months To One Year		Lebih Dari Satu Tahun/ More Than One Year	Jumlah/ Total	Financial Assets
Kas dan Setara Kas	12.734.992.250	-	-	-	12.734.992.250	Cash and Cash Equivalents
Portofolio Efek	36.487.969.402	-	-	-	36.487.969.402	Marketable Securities
Piutang Kegiatan						Receivables From
Manajer Investasi	8.469.806.271	-	-	-	8.469.806.271	Investment Management
Piutang Bunga	-	-	-	-	-	Interest Receivables
Piutang Lain-lain	-	7.188.517.583	-	-	7.188.517.583	Other receivables
Aset Lain-lain	2.960.000	-	-	-	2.960.000	Other Assets
Jumlah	57.695.727.923	7.188.517.583	-	-	64.884.245.506	Total
		Kurang Dari Tiga Bulan/ Less Than Three Months	Lebih Dari Satu Tahun/ More Than One Year		Jumlah/ Total	Financial Liabilities
Liabilitas Keuangan						
Beban Akrua		3.436.298.505	-	-	3.436.298.505	Accrued Expenses
Jumlah		3.436.298.505	-	-	3.436.298.505	Total

PT SURYA TIMUR ALAM RAYA ASSET MANAGEMENT
CATATAN ATAS LAPORAN KEUANGAN

Untuk Tahun Yang Berakhir

Pada Tanggal - Tanggal 31 Desember 2023 dan 2022

(Disajikan dalam Rupiah, kecuali dinyatakan lain)

PT SURYA TIMUR ALAM RAYA ASSET MANAGEMENT
NOTES TO FINANCIAL STATEMENTS

For The Years Ended

December 31, 2023 and 2022

(Expressed in Rupiah, unless otherwise stated)

5. Manajemen Risiko Keuangan - lanjutan

e. Risiko Likuiditas

Pada tanggal 31 Desember 2022 analisis aset dan liabilitas keuangan Entitas berdasarkan jatuh tempo dari tanggal laporan posisi keuangan sampai dengan tanggal jatuh tempo diungkapkan dalam tabel adalah arus kas kontraktual yang tidak didiskontokan sebagai berikut:

Aset Keuangan	Kurang Dari Tiga Bulan/ Less Than Three Months	Tiga Bulan Sampai Dengan Satu Tahun/ Three Months To One Year	Lebih Dari Satu Tahun/ More Than One Year	Jumlah/ Total	Financial Assets
Kas dan Setara Kas	6.709.357.930	-	-	6.709.357.930	Cash and Cash Equivalents
Portofolio Efek	40.395.480.700	34.915.039.969	-	75.310.520.669	Marketable Securities
Piutang Kegiatan Manajer Investasi	6.716.979.460	-	-	6.716.979.460	Receivables From Investment Management
Piutang Bunga	36.771.055	-	-	36.771.055	Interest Receivables
Piutang Lain-lain	-	333.660.082	-	333.660.082	Other receivables
Aset Lain-lain	-	2.960.000	-	2.960.000	Other Assets
Jumlah	53.858.589.145	35.251.660.051	-	89.110.249.195	Total

Liabilitas Keuangan	Kurang Dari Tiga Bulan/ Less Than Three Months	Lebih Dari Satu Tahun/ More Than One Year	Jumlah/ Total	Financial Liabilities
Beban Akruwal	8.631.502.340	-	8.631.502.340	Accrued Expenses
Jumlah	8.631.502.340	-	8.631.502.340	Total

5. Financial Risk Management Policies and Objectives - continued

e. Liquidity Risk

On December 31, 2022 analysis of the Entity's financial assets and liabilities based on maturity groupings from the statements of financial position dates to the contractual maturity date disclosed in the table are the contractual undiscounted cash flows as follows:

6. Kas dan Setara Kas

6. Cash and Cash Equivalents

	2023	2022	
Akun ini terdiri dari :			This account consists of :
Kas	2.000.000	2.000.000	Cash :
Bank :			Bank :
Rupiah			Rupiah
CIMB Niaga	7.330.848.641	1.591.485.737	CIMB Niaga
PT Bank Sinarmas Tbk	883.194.460	1.310.462.621	PT Bank Sinarmas Tbk
Bank Standard Chartered	50.390.000	50.810.000	Bank Standard Chartered
Dolar Amerika Serikat			United States Dollar
PT Bank Sinarmas Tbk	2.154.601.824	132.179.728	PT Bank Sinarmas Tbk
PT Bank KEB Hana Indonesia	1.883.971.940	2.002.282.109	PT Bank KEB Hana Indonesia
PT Bank Mega Tbk	429.985.385	1.620.137.735	PT Bank Mega Tbk
Jumlah	12.734.992.250	6.709.357.930	Total



PT SURYA TIMUR ALAM RAYA ASSET MANAGEMENT
CATATAN ATAS LAPORAN KEUANGAN
Untuk Tahun Yang Berakhir
Pada Tanggal - Tanggal 31 Desember 2023 dan 2022
(Disajikan dalam Rupiah, kecuali dinyatakan lain)

PT SURYA TIMUR ALAM RAYA ASSET MANAGEMENT
NOTES TO FINANCIAL STATEMENTS
For The Years Ended
December 31, 2023 and 2022
(Expressed in Rupiah, unless otherwise stated)

7. Portofolio Efek

7. Marketable Securities

	<u>2023</u>	<u>2022</u>	
Pada Nilai Wajar Melalui			Fair Value through Profit or Loss
Laba Rugi (FVTPL)			Held for Trading -
- Kelompok Diperdagangkan			Related Parties
Pihak-pihak Ketiga			Equity Securities
Efek Ekuitas			
Rupiah :			Rupiah :
Efek ekuitas, termasuk kerugian yang belum direalisasi sebesar (2023: Rp -1.744.404.492,-) (2022: Rp 5.289.707.092,-)	19.635.176.240	32.592.980.700	Equity, including unrealized loss amounting to (2023: Rp -1,744,404,492.-) (2022: Rp 5,289,707,092.-)
Dollar Amerika Serikat :			United States Dollar :
Asuransi Unit Link	-	7.802.500.000	Unit Linked Insurance
- Kelompok Ditetapkan Untuk			Designed as Fair Value
Diukur Pada Nilai Wajar			
Pihak- Pihak Ketiga			Third Parties
Efek Utang			Debt Securities
Rupiah :			Rupiah :
Obligasi TPS Food I Tahun 2013 Ditambah (Dikurangi) : Penurunan Nilai	995.500.000 (995.500.000)	995.500.000 (995.500.000)	Obligasi TPS Food I Tahun 2013 Add (Deduct) : Net Decrease In Value
Dollar Amerika Serikat :			United States Dollar :
Obligasi usd, termasuk kerugian yang belum direalisasi sebesar (2022: Rp -349.453.683,-)	-	4.368.430.527	usd bond, including unrealized (2022: Rp -349,453,683.-)
Pihak-pihak Berelasi			Related Parties
Unit Penyertaan Reksa Dana			Units of Mutual Funds
Reksa Dana, termasuk kerugian yang belum direalisasi sebesar (2023: Rp 394.453.778,-) (2022: Rp 678.417.276,-)	16.852.793.162	30.546.609.442	Mutual Fund, including unrealized loss amounting to (2023: Rp 394,453,778.-) (2022: Rp 678,417,276.-)
Jumlah	<u>36.487.969.402</u>	<u>75.310.520.669</u>	Total

PT SURYA TIMUR ALAM RAYA ASSET MANAGEMENT
CATATAN ATAS LAPORAN KEUANGAN
Untuk Tahun Yang Berakhir
Pada Tanggal - Tanggal 31 Desember 2023 dan 2022
(Disajikan dalam Rupiah, kecuali dinyatakan lain)

PT SURYA TIMUR ALAM RAYA ASSET MANAGEMENT
NOTES TO FINANCIAL STATEMENTS
For The Years Ended
December 31, 2023 and 2022
(Expressed in Rupiah, unless otherwise stated)

8. Piutang Kegiatan Manajer Investasi

8. Receivables from Investment Management

	2023	2022	
Pihak Berelasi (Catatan 27)			<i>Related Parties Note (27)</i>
Jasa Manajer Investasi IDR	4.610.372.679	1.308.007.551	<i>Investment Manager Services IDR</i>
Jasa Manajer Investasi USD	216.307.537	157.473.228	<i>Investment Manager Services USD</i>
	4.826.680.216	1.465.480.779	
Pihak Ketiga			<i>Third Parties</i>
Jasa Manajer Investasi IDR	2.067.191.886	3.469.471.979	<i>Investment Manager Services IDR</i>
Jasa Manajer Investasi USD	1.575.934.169	1.782.026.702	<i>Investment Manager Services USD</i>
	3.643.126.055	5.251.498.681	
	8.469.806.271	6.716.979.460	

Perusahaan tidak membentuk cadangan kerugian penurunan nilai karena pihak manajemen berkeyakinan bahwa piutang dari kegiatan manajer investasi dapat tertagih. Pada tanggal pelaporan, piutang tersebut belum jatuh tempo.

The Company did not provide allowance for impairment losses because management believes that receivables from investment manager activities are collectible. As of reporting dates, these receivables are not due yet.

9. Piutang Bunga

9. Interest Receivables

	2023	2022	
Akun ini terdiri dari :			<i>This account consists of :</i>
Rupiah :			Rupiah :
Obligasi	17.368.057	17.368.057	<i>Debt Securities</i>
Dolar Amerika Serikat :			United States Dollar :
Obligasi	-	36.771.055	<i>Debt Securities</i>
Jumlah	17.368.057	54.139.112	Total
Cadangan Kerugian Ekspektasian :			Expected Credit Loss Provision :
Saldo Awal Tahun	(17.368.057)	(17.368.057)	<i>Balance at beginning of year</i>
Penyisihan Selama Tahun Berjalan	-	-	<i>Allowance during the period</i>
Jumlah Cadangan	(17.368.057)	(17.368.057)	<i>Total Expected Credit Loss</i>
Jumlah Piutang Bunga Bersih	-	36.771.055	Total Net Interest Receivable

10. Piutang Lain - lain

10. Other Receivable

	2023	2022	
Akun ini terdiri dari :			<i>This account consists of :</i>
Pihak - Pihak Berelasi			Related Parties
Jasa Penasihat Investasi	1.720.500.000	-	<i>Investment Advisory Fee</i>
Pihak Ketiga			Thrid Parties
Jasa Penasihat Investasi	5.244.750.000	-	<i>Investment Advisory Fee</i>
Lain Lain	223.267.583	333.660.083	<i>Other</i>
Jumlah	7.188.517.583	333.660.083	Total

11. Biaya Dibayar di Muka

11. Prepaid Expenses

	2023	2022	
Akun ini terdiri dari :			<i>This account consists of :</i>
Komisi Aperd	4.230.385.923	3.100.440.022	<i>Commission Aperd</i>
Pengembangan	843.746.000	1.408.850.000	<i>Development</i>
Transaksi Indeks	89.279.164	105.466.670	<i>Index Transaction</i>
Bloomberg	-	198.926.875	<i>Bloomberg</i>
Lain	655.901.991	141.159.150	<i>Other</i>
Jumlah	5.819.313.078	4.954.842.717	Total



PT SURYA TIMUR ALAM RAYA ASSET MANAGEMENT
CATATAN ATAS LAPORAN KEUANGAN
Untuk Tahun Yang Berakhir
Pada Tanggal - Tanggal 31 Desember 2023 dan 2022
(Disajikan dalam Rupiah, kecuali dinyatakan lain)

PT SURYA TIMUR ALAM RAYA ASSET MANAGEMENT
NOTES TO FINANCIAL STATEMENTS
For The Years Ended
December 31, 2023 and 2022
(Expressed in Rupiah, unless otherwise stated)

12. Aset Tetap

12. Fixed Assets

		2023				
	Saldo Awal/ <i>Beginning Balance</i>	Penambahan/ <i>Additions</i>	Pengurangan/ <i>Deductions</i>	Reklasifikasi/ <i>Reclassification</i>	Saldo Akhir/ <i>Ending Balance</i>	
Harga Perolehan :						
Kendaraan	1.925.000.000	-	809.800.000	-	1.115.200.000	<i>Cost : Vehicle</i>
Peralatan Kantor	927.420.389	119.817.000	-	-	1.047.237.389	<i>Office Equipment</i>
Komputer	913.991.014	90.208.650	-	-	1.004.199.664	<i>Computer</i>
Jumlah	3.766.411.403	210.025.650	809.800.000	-	4.786.237.053	Total
Aset Tetap Tidak Berwujud :						
Software	1.117.122.448	-	-	-	1.117.122.448	<i>Intangible Assets : Software</i>
Jumlah	4.883.533.851	210.025.650	809.800.000	-	5.903.359.501	Total
Akumulasi Penyusutan :						
Kendaraan	1.879.406.666	45.593.334	809.800.000	-	1.115.200.000	<i>Accumulated Depreciation : Vehicle</i>
Peralatan Kantor	274.475.756	127.595.808	-	-	402.071.565	<i>Office Equipment</i>
Komputer	428.327.198	169.273.680	-	-	597.600.878	<i>Computer</i>
Jumlah	2.582.209.620	342.462.823	809.800.000	-	3.734.472.442	Total
Akumulasi Penyusutan :						
Software	686.064.781	162.200.000	-	-	848.264.781	<i>Accumulated Depreciation : Software</i>
Jumlah	3.268.274.401	504.662.822	809.800.000	-	4.582.737.223	Total
Nilai Buku	1.615.259.450				1.320.622.278	Net Book Value
31 Desember 2022/December 31, 2022						
	Saldo Awal/ <i>Beginning Balance</i>	Penambahan/ <i>Additions</i>	Pengurangan/ <i>Deductions</i>	Reklasifikasi/ <i>Reclassification</i>	Saldo Akhir/ <i>Ending Balance</i>	
Harga Perolehan :						
Kendaraan	1.925.000.000	-	-	-	1.925.000.000	<i>Cost : Vehicle</i>
Peralatan Kantor	927.420.389	-	-	-	927.420.389	<i>Office Equipment</i>
Komputer	752.161.014	161.830.000	-	-	913.991.014	<i>Computer</i>
Jumlah	3.604.581.403	161.830.000	-	-	3.766.411.403	Total
Aset Tetap Tidak Berwujud :						
Software	917.122.448	200.000.000	-	-	1.117.122.448	<i>Intangible Assets : Software</i>
Jumlah	4.521.703.851	361.830.000	-	-	4.883.533.851	Total
Akumulasi Penyusutan :						
Kendaraan	1.656.366.666	223.040.000	-	-	1.879.406.666	<i>Accumulated Depreciation : Vehicle</i>
Peralatan Kantor	166.313.356	108.162.400	-	-	274.475.756	<i>Office Equipment</i>
Komputer	284.587.036	143.740.162	-	-	428.327.198	<i>Computer</i>
Jumlah	2.107.267.058	474.942.562	-	-	2.582.209.620	Total
Akumulasi Penyusutan :						
Software	547.801.360	138.263.422	-	-	686.064.781	<i>Accumulated Depreciation : Software</i>
Jumlah	2.655.068.418	613.205.984	-	-	3.268.274.401	Total
Nilai Buku	1.866.635.433				1.615.259.450	Net Book Value

Beban penyusutan sebesar Rp. 504.662.822,- dan Rp.613.205.984,- masing-masing untuk tahun yang berakhir pada tanggal-tanggal 31 Desember 2023 dan 2022.

Depreciations charge to operations for the years ended December 31, 2023 and 2022 amounted to Rp. 504,662,822,- and Rp. 613,205,984,- respectively.

PT SURYA TIMUR ALAM RAYA ASSET MANAGEMENT

CATATAN ATAS LAPORAN KEUANGAN

Untuk Tahun Yang Berakhir

Pada Tanggal - Tanggal 31 Desember 2023 dan 2022

(Disajikan dalam Rupiah, kecuali dinyatakan lain)

PT SURYA TIMUR ALAM RAYA ASSET MANAGEMENT

NOTES TO FINANCIAL STATEMENTS

For The Years Ended

December 31, 2023 and 2022

(Expressed in Rupiah, unless otherwise stated)

13. Aset Lain-lain

	2023	2022
Akun ini terdiri dari :		
Jaminan Telepon	1.610.000	1.610.000
Jaminan Sewa	1.350.000	1.350.000
Jumlah	2.960.000	2.960.000

13. Other Assets

This account consists of :

*Telephone Deposits
Security Deposits
Total*

14. Beban Akrua

	2023	2022
Akun ini terdiri dari :		
Pemasaran	1.813.097.048	40.159.473
Otoritas Jasa Keuangan	1.213.193.484	3.031.170.592
Jasa Konsultan	-	5.000.000.000
Lain-lain	410.007.973	560.172.275
Jumlah	3.436.298.505	8.631.502.340

14. Accrued Expenses

This account consists of :

*Marketing
Financial Services Authority
Consulting Services
Other
Total*

15. Modal Saham

Berdasarkan keputusan Rapat Umum Pemegang Saham sebagaimana tercantum dalam akta No. 45 tanggal 19 September 2019 yang dibuat di hadapan Sri Hidianingsih Adi Sugijanto, SH., notaris di Jakarta, para pemegang saham menyetujui untuk meningkatkan modal dasar Entitas dari Rp. 25.000.000.000,- menjadi Rp. 200.000.000.000,- dan meningkatkan modal ditempatkan dan disetor Entitas dari Rp. 25.000.000.000,- menjadi Rp. 50.000.000.000,-. Sehingga susunan pemegang saham Entitas pada tanggal - tanggal 31 Desember 2023 dan 2022 adalah sebagai berikut :

15. Share Capital

Based on the General Meeting of the Shareholders as stated in notarial deed No. 45 dated September 19, 2019 of Sri Hidianingsih Adi Sugijanto, SH., notary in Jakarta, the shareholder approved to increase of the Entity's authorized capital from Rp. 25,000,000,000.- to Rp. 200,000,000,000.- and increase in the issued and paid up capital from dari Rp. 25,000,000,000.- to Rp. 50,000,000,000.-. So the details of the Entity's shareholders composition as of December 31, 2023 and 2022 are as follows:

Nama Pemegang Saham	Jumlah Saham/ Total Shares	Jumlah/ Total	Persentase/ Percentage	Name of Shareholders
PT Aldiracita Sekuritas Indonesia	49.999	49.999.000.000	99,998%	PT Aldiracita Sekuritas Indonesia
PT Nirmala Taruna	1	1.000.000	0,002%	PT Nirmala Taruna
Jumlah	50.000	50.000.000.000	100%	Total

16. Dividen Tunai

	2023	2022
PT Aldiracita Sekuritas Indonesia	18.865.622.680	-
PT Nirmala Taruna	377.320	-
Jumlah	18.866.000.000	-

16. Cash Dividend

*PT Aldiracita Sekuritas Indonesia
PT Nirmala Taruna
Jumlah*

Berdasarkan Keputusan Rapat Umum Pemegang Saham Tahunan seperti dinyatakan dalam akta No. 12 tanggal 13 Juni 2023 yang dibuat di hadapan Sri Hidianingsih Adi Sugijanto, SH., Notaris di Jakarta, pemegang saham menyetujui pembagian dividen tunai untuk tahun buku 2022.

Based on decision of the General Meeting of the Shareholder annually as stated in deed No. 12 dated June 13, 2023 of Sri Hidianingsih Adi Sugijanto, SH., notary in Jakarta, The shareholders approved the distribution of cash dividends for the year 2022.



PT SURYA TIMUR ALAM RAYA ASSET MANAGEMENT
CATATAN ATAS LAPORAN KEUANGAN
Untuk Tahun Yang Berakhir
Pada Tanggal - Tanggal 31 Desember 2023 dan 2022
(Disajikan dalam Rupiah, kecuali dinyatakan lain)

PT SURYA TIMUR ALAM RAYA ASSET MANAGEMENT
NOTES TO FINANCIAL STATEMENTS
For The Years Ended
December 31, 2023 and 2022
(Expressed in Rupiah, unless otherwise stated)

17. Selisih Aset dan Liabilitas Pengampunan Pajak

Berdasarkan Surat Keterangan Pengampunan Pajak No: KET-88/PP/WPJ.07/2016 Tanggal 16 September 2016 Entitas mengakui aset pengampunan pajak sebesar Rp. 1.447.056.939,- dan liabilitas pengampunan pajak sebesar nihil serta mencatat selisih aset dan liabilitas pengampunan pajak sebesar Rp. 1.447.056.939,- di Ekuitas.

18. Perpajakan

a. Utang Pajak

	<u>2023</u>	<u>2022</u>
Akun ini terdiri dari :		
Pajak Penghasilan Pasal 21	894.583.659	1.617.276.352
Pajak Penghasilan Pasal 23	12.575.990	33.115.544
Pajak Penghasilan Pasal 26	-	9.380.400
Pajak Penghasilan Pasal 29	23.181.957	297.613.432
Pajak Penghasilan Pasal 4 (2)	14.208.000	1.871.750
Pajak Pertambahan Nilai	667.506.095	640.527.340
Jumlah	<u>1.612.055.701</u>	<u>2.599.784.818</u>

**b. Beban (Manfaat)
Pajak Penghasilan**

	<u>2023</u>	<u>2022</u>
Akun ini terdiri dari :		
Pajak Kini	1.036.389.329	1.686.382.450
Pajak Tangguhan	(473.429.831)	(202.545.619)
Jumlah	<u>562.959.498</u>	<u>1.483.836.831</u>

17. Differences Between Assets and Liabilities Tax Amnesty

Based on the Tax Amnesty letter No: KET-88/PP/WPJ.07/2016 Dated September 16, 2016 the Entity recognized Asset of Tax Amnesty amounted to Rp. 1,447,056,939.- and Liabilities of Tax Amnesty amounted to Nil and recorded the difference between Assets and Liabilities due to Tax Amnesty amounted to Rp. 1,447,056,939.- in Equity.

18. Taxes

a. Tax Payables

This account consists of:
Income Tax Article 21
Income Tax Article 23
Income Tax Article 26
Income Tax Article 29
Income Tax Article 4 (2)
Value Added Tax
Total

**b. Income Tax
Expenses (Benefit)**

This account consists of:
Current Tax
Deferred Tax
Total

PT SURYA TIMUR ALAM RAYA ASSET MANAGEMENT
CATATAN ATAS LAPORAN KEUANGAN
Untuk Tahun Yang Berakhir
Pada Tanggal - Tanggal 31 Desember 2023 dan 2022
(Disajikan dalam Rupiah, kecuali dinyatakan lain)

PT SURYA TIMUR ALAM RAYA ASSET MANAGEMENT
NOTES TO FINANCIAL STATEMENTS
For The Years Ended
December 31, 2023 and 2022
(Expressed in Rupiah, unless otherwise stated)

18. Perpajakan - lanjutan

18. Taxes - continued

c. Pajak Kini

c. Current Tax

	<u>2023</u>	<u>2022</u>	
Laba sebelum taksiran penghasilan kena pajak menurut laporan rugi komprehensif :			Gain before income tax as shown in the statements of profit or loss :
Penghasilan Komprehensif Lain:	1.755.059.779	7.123.388.441	Other Comprehensive Income:
Perbedaan Temporer :			Temporary Differences :
Penyusutan Aset Tetap	(273.030.569)	(73.404.143)	Depreciation of Fixed Assets
Manfaat Karyawan	1.678.977.000	1.684.984.000	Employee Benefit Expenses
Realisasi Pembayaran Manfaat Iuran Entitas atas Imbalan Kerja	(4.885.000)	-	Benefit Payment
Jumlah	(1.000.000.000)	-	Entity Contribution Employee Benefit Total
Perbedaan Tetap :			Permanent Differences :
Laba Bersih Atas Portofolio Efek Yang Belum Terealisasi	(520.257.217)	(4.230.819.116)	Unrealized Gain on Marketable Securities, Net
Perdagangan Efek Yang Terealisasi	(896.638.170)	(2.078.841.411)	Realized Loss on Trading of Marketable Securities, Net
Pendapatan Bunga Obligasi	(187.070.891)	(132.661.098)	Bonds Interest Income
Pendapatan Bunga Deposito dan Jasa Giro	(32.604.680)	(15.046.523)	Interest on Time Deposits and Current Account
Pendapatan Dividen Saham	(76.284.216)	(1.470.626.905)	Dividend income
Pembagian Keuntungan Reksa Dana	(52.607.509)	(335.538.638)	Distributed Income
Biaya Mendapatkan, Menagih dan Memelihara Penghasilan Yang Pajaknya Bersifat Final	4.320.202.059	6.865.981.218	Expense Related to Income Subject to Final Tax
Beban Pajak	-	95.990.974	Tax Expense
Biaya Entertainment	-	88.013.280	Entertainment Expense
Biaya Lain - lain	-	143.954.694	Other Expense
Jumlah	2.554.739.376	(1.069.593.525)	Total
Jumlah Koreksi Fiskal Taksiran Penghasilan Kena Pajak	2.955.800.805	541.986.333	Total Fiscal Corrections Estimated Taxable Income
	4.710.860.584	7.665.374.774	
22% x 4.710.860.584	1.036.389.329	-	4,710,860,584 x 22%
22% x 7.665.374.774	-	1.686.382.450	7,665,374,774 x 22%
Jumlah Pajak Kini Dikurangi Pajak Dibayar Dimuka:	1.036.389.329	1.686.382.450	Total Transferred Less prepayment of income taxes:
Pajak Penghasilan Pasal 23	1.013.101.119	1.388.769.019	Income Tax Article 23
Pajak Penghasilan Pasal 25	106.253	-	Income Tax Article 25
Pajak Penghasilan Pasal (28) 29	23.181.957	297.613.432	Income Tax Article (28) 29



PT SURYA TIMUR ALAM RAYA ASSET MANAGEMENT
CATATAN ATAS LAPORAN KEUANGAN

Untuk Tahun Yang Berakhir

Pada Tanggal - Tanggal 31 Desember 2023 dan 2022

(Disajikan dalam Rupiah, kecuali dinyatakan lain)

PT SURYA TIMUR ALAM RAYA ASSET MANAGEMENT
NOTES TO FINANCIAL STATEMENTS

For The Years Ended

December 31, 2023 and 2022

(Expressed in Rupiah, unless otherwise stated)

18. Perpajakan - lanjutan

d. Pajak Tangguhan

Pajak tangguhan dihitung berdasarkan pengaruh dari perbedaan temporer antara jumlah tercatat aset dan liabilitas menurut laporan keuangan dengan dasar pengenaan pajak aset dan liabilitas. Rincian dari aset dan liabilitas pajak Entitas per 31 Desember 2023 dan 2022 adalah sebagai berikut :

Aset Pajak Tangguhan

	1 Januari 2022	Dikreditkan (Dibebankan) Pada Laba Rugi/ Credited (Charged) to Profit or Loss	31 Desember 2022/ December 31, 2022	Dikreditkan (Dibebankan) Pada Laba Rugi/ Credited (Charged) to Profit or Loss	31 Desember 2023/ December 31, 2023	
Penyusutan Aset Tetap	25.869.700	(8.826.861)	17.042.839	244.829.371	261.872.210	Depreciation of Fixed Assets
Beban Manfaat Karyawan	878.691.880	211.372.480	1.090.064.360	228.600.460	1.318.664.820	Employee Benefits Expenses
Jumlah	904.561.580	202.545.619	1.107.107.199	473.429.831	1.580.537.030	Total

18. Taxes - continued

d. Deferred Taxes

Deferred tax is computed based on the effect of the temporary differences between the financial statement carrying amounts of assets and liabilities and their respective tax bases. The details of the Entity's deferred tax assets and liabilities of December 31, 2023 and 2022 are as follows :

Deferred Tax Assets

PT SURYA TIMUR ALAM RAYA ASSET MANAGEMENT
CATATAN ATAS LAPORAN KEUANGAN

Untuk Tahun Yang Berakhir

Pada Tanggal - Tanggal 31 Desember 2023 dan 2022

(Disajikan dalam Rupiah, kecuali dinyatakan lain)

PT SURYA TIMUR ALAM RAYA ASSET MANAGEMENT
NOTES TO FINANCIAL STATEMENTS

For The Years Ended

December 31, 2023 and 2022

(Expressed in Rupiah, unless otherwise stated)

18. Perpajakan - lanjutan

Rekonsiliasi antara manfaat pajak penghasilan dan laba akuntansi adalah sebagai berikut :

	<u>2023</u>	<u>2022</u>
Laba sebelum taksiran penghasilan kena pajak menurut laporan laba rugi komprehensif :	1.755.059.779	7.123.388.441
Tarif Pajak Yang Berlaku :		
22% x 1.755.059.779	386.113.151	-
22% x 7.123.388.441	-	1.567.145.457
Jumlah	386.113.151	1.567.145.457

Dampak pajak ditambah (dikurang) beban penghasilan yang tidak dapat dikurangi menurut fiskal :

Laba Bersih atas		
Perdagangan Efek Yang		
Belum Terealisasi	(114.456.588)	(930.780.207)
Aset Tetap	(304.896.096)	(7.322.050)
Rugi Aktuarial	(80.300.220)	130.771.740
Rugi (Laba) Bersih atas		
Perdagangan Efek		
Yang Terealisasi	(197.260.397)	(457.345.110)
Pendapatan Bunga		
Obligasi	(41.155.596)	(29.185.442)
Pendapatan Bunga		
Deposito dan Jasa Giro	(7.173.030)	(3.310.235)
Pendapatan Dividen		
Saham	(16.782.528)	(323.537.919)
Pembagian Keuntungan		
Reksa Dana	(11.573.652)	(73.818.500)
Pajaknya Bersifat Final	950.444.453	1.510.515.868
Beban Pajak	-	21.118.014
Beban Entertainment	-	19.362.922
Biaya Lain-lain	-	60.222.293
Jumlah	176.846.347	(83.308.626)
Beban Pajak Penghasilan	562.959.498	1.483.836.831

18. Taxes - continued

Reconciliation between income tax benefit and income before income tax are as follows :

Gain before income tax as shown in the statements of profit or loss :		
Effective Tax rates :		
1,755,059,779 x 22%		
7,123,388,441 x 22%		
Total		

Tax effects of non deductible expenses and non taxable (income):

Unrealized Gain on Trading of Unrealized Gain on Marketable Securities	
Fixed Asset	
Actuarial Profit (Loss)	
Realized Loss (Gain) on Trading of marketable securities, net	
Income Bonds Interest	
Interest on Time Deposits and Current Account	
Dividend income	
Distributed Income Subject to Final Tax	
Tax Expense	
Entertainment Expense	
Other Expense	
Total	
Total Income Tax Expenses	



PT SURYA TIMUR ALAM RAYA ASSET MANAGEMENT
CATATAN ATAS LAPORAN KEUANGAN

Untuk Tahun Yang Berakhir
Pada Tanggal - Tanggal 31 Desember 2023 dan 2022
(Disajikan dalam Rupiah, kecuali dinyatakan lain)

PT SURYA TIMUR ALAM RAYA ASSET MANAGEMENT
NOTES TO FINANCIAL STATEMENTS

For The Years Ended
December 31, 2023 and 2022
(Expressed in Rupiah, unless otherwise stated)

19. Pendapatan

19. Revenues

	2023	2022	
Akun ini terdiri dari :			This account consists of :
Pendapatan dari			Revenue from
Kontrak dan Pelanggan	90.947.494.508	64.210.234.097	Contracts and Customers
Pendapatan dari			Revenue from
Hasil Investasi	1.732.858.003	11.049.259.223	Investment Result
Jumlah	92.680.352.511	75.259.493.320	Total
Pendapatan dari			Revenues from
 Kontrak dan Pelanggan			Contract and Customer
Pihak-Pihak Berelasi			Related Parties
Rupiah :			Rupiah :
Pendapatan Jasa			Income From Investment
Penasihat Investasi	3.100.000.000	2.800.000.000	Advisory
Pendapatan Jasa			Investment Management
Pengelolaan Investasi			Service Revenue
Reksa Dana Star			Reksa Dana Star
Fixed Income			Fixed Income
II / Stable			II / Stable
Income Fund	18.281.590.800	-	Income Fund
Reksa Dana Star			Reksa Dana Star
Capital Protected			Capital Protected
Fund XVII	3.861.654.459	982.456.797	Fund XVII
Reksa Dana Star			Reksa Dana Star
Fixed Income III	2.780.937.453	-	Fixed Income III
Reksa Dana Star			Reksa Dana Star
Protected XII	1.776.674.940	-	Protected XII
Reksa Dana			Reksa Dana
Terproteksi Star			Terproteksi Star
Protected XVIII	1.645.611.965	-	Protected XVIII
Reksa Dana Lainnya	7.102.070.797	8.690.796.408	Other Mutual Funds
Dolar Amerika Serikat :			United States Dollar
Reksa Dana Star			Reksa Dana Star
Fixed Income Dollar	1.076.083.905	1.831.687.904	Fixed Income Dollar
Reksa Dana Lainnya	476.198.100	788.255.331	Other Mutual Funds
Pihak Ketiga			Third Party
Pendapatan Jasa			Income From Investment
Penasihat Investasi	4.725.000.000	-	Advisory
Kontrak Pengelolaan Dana	46.121.672.089	51.917.037.658	Discretionary Funds
Jumlah	90.947.494.508	67.010.234.097	Total

PT SURYA TIMUR ALAM RAYA ASSET MANAGEMENT
CATATAN ATAS LAPORAN KEUANGAN

Untuk Tahun Yang Berakhir

Pada Tanggal - Tanggal 31 Desember 2023 dan 2022

(Disajikan dalam Rupiah, kecuali dinyatakan lain)

PT SURYA TIMUR ALAM RAYA ASSET MANAGEMENT
NOTES TO FINANCIAL STATEMENTS

For The Years Ended

December 31, 2023 and 2022

(Expressed in Rupiah, unless otherwise stated)

19. Pendapatan - lanjutan

19. Revenues - continued

	<u>2023</u>	<u>2022</u>	
Pendapatan dari			Revenue from
Hasil Investasi			Investment Result
Laba Bersih Atas			Unrealized gain
Portofolio Efek Yang			on marketable
Belum Terealisasi **)	520.257.217	4.230.819.116	securities, net **)
Laba (Rugi) Bersih			Realized loss on
Atas Perdagangan			trading of marketable
Efek Yang Terealisasi*)	896.638.170	2.078.841.411	securities, net *)
Pembagian Keuntungan			Distributed Income
Reksa Dana	52.607.509	335.538.638	
Pembagian Keuntungan			Distributed Income
Reksa Dana Usd	187.070.891	-	
Pendapatan Dividen			Dividend income
Saham	76.284.216	1.470.626.905	
Pendapatan Bunga			Income Bonds Interest
Obligasi	-	132.661.098	
Pendapatan Bunga			Income Deposito
Deposito	-	772.055	
Jumlah	<u>1.732.858.003</u>	<u>8.249.259.223</u>	Total

*) Akun ini merupakan keuntungan (kerugian) bersih dari perdagangan portofolio efek yang telah direalisasi.

*) This account represents the realized gain / (loss) on trading of marketable securities portfolio.

**) Akun ini merupakan keuntungan (kerugian) bersih yang belum direalisasi akibat kenaikan (penurunan) nilai wajar portofolio efek.

**) This account represents the unrealized gain/ (loss) due to increase in fair value of marketable securities portfolio.

20. Beban

20. Expenses

	<u>2023</u>	<u>2022</u>	
Akun ini terdiri dari :			This account consists of :
Gaji dan Tunjangan	50.326.283.063	39.331.815.552	Salaries and Allowances
Administrasi dan Umum	35.102.779.053	28.116.201.166	General and Administrative
Pemasaran	4.002.877.514	845.720.745	Marketing
Sewa	948.752.500	770.759.818	Office Rent
Penyusutan	504.662.822	613.205.984	Depreciation
Jumlah	<u>90.885.354.952</u>	<u>69.677.703.265</u>	Total



PT SURYA TIMUR ALAM RAYA ASSET MANAGEMENT
CATATAN ATAS LAPORAN KEUANGAN

Untuk Tahun Yang Berakhir

Pada Tanggal - Tanggal 31 Desember 2023 dan 2022

(Disajikan dalam Rupiah, kecuali dinyatakan lain)

PT SURYA TIMUR ALAM RAYA ASSET MANAGEMENT
NOTES TO FINANCIAL STATEMENTS

For The Years Ended

December 31, 2023 and 2022

(Expressed in Rupiah, unless otherwise stated)

20. Beban - lanjutan

20. Expenses - continued

Administrasi dan Umum **)

General and Administrative **)

	2023	2022
Biaya Pemasaran		
APERD	14.155.447.380	2.170.378.010
Otoritas Jasa Keuangan	6.693.793.769	6.550.013.654
Bloomberg	4.405.490.014	4.143.990.661
Manfaat Karyawan (Lihat Cat 23)	1.678.977.000	1.684.984.000
Beban Pajak	1.187.330.005	95.990.974
Biaya Asuransi Tk	969.071.171	759.751.988
Perlengkapan Kantor	849.162.400	580.695.433
Konsultan	798.423.108	5.674.203.057
Jasa Informasi Pasar	689.798.164	786.962.855
Entertainment	591.064.439	88.013.280
Biaya Pengembangan Profesional	565.104.000	143.954.694
	497.884.607	488.538.456
Biaya Transaksi Indeks	373.063.725	1.026.267.238
Pemeliharaan Sistem	256.975.000	276.605.000
Transportasi	253.887.998	161.890.182
Biaya Outsourcing	231.856.154	715.872.163
Perjalanan Dinas	140.355.084	248.111.976
Foto Copy	100.900.775	61.814.025
Pendidikan	104.658.322	11.350.000
Iuran Keanggotaan	58.825.336	37.783.864
Biaya Transaksi		
Efek	56.230.257	89.752.633
Biaya Kustodian	54.533.200	52.552.800
Telepon	52.072.501	47.791.713
Asuransi	40.443.505	20.262.347
Sumbangan	34.899.500	-
Pemeliharaan Kendaraan	32.896.428	39.983.815
Administrasi Bank	31.442.274	35.493.385
Pengurusan Surat	30.488.000	50.160.121
Promosi dan iklan	15.188.000	23.070.000
Air	13.560.434	5.532.310
Listrik	1.800.000	-
Komisi Lainnya	137.156.503	2.044.430.532
Jumlah	35.102.779.053	28.116.201.166

Marketing Expense
APERD
Financial Services Authority
Bloomberg
Employee Benefits (See Notes 23)
Tax Expense
Insurance Expense
Office Equipment
Consultant
Market Information Services
Entertainment
Development Expense
Professional
Index Transaction Fee
Vehicle System
Transportation
Outsourcing Expense
Travel
Photocopy
Education
Membership
Securities Transaction Expenses
Custody Expense
Telephone
Insurance
Donation
Vehicle Maintenance
Bank Charges
Arrangement Letter
Promotion and advertising
Water
Electricity
Other Commissions
Total

21. Pendapatan Lainnya

21. Other Incomes

	2023	2022
Akun ini terdiri dari :		
Pendapatan Penjualan		
Aktiva Tetap	215.315.316	-
Pendapatan Bunga		
Jasa Giro	32.604.680	14.274.468
Pendapatan Komisi		
Lainnya	79.305.125	-
Laba Selisih Kurs	-	1.531.267.911
Lain - lain	4.885.000	1.297.285
Jumlah	332.110.121	1.546.839.664

This account consists of :

Gain on Sale of Fixed Asset
Interest Income
Current Account
Other Commission
Foreign Exchange Gain
Others
Total

PT SURYA TIMUR ALAM RAYA ASSET MANAGEMENT
CATATAN ATAS LAPORAN KEUANGAN

Untuk Tahun Yang Berakhir

Pada Tanggal - Tanggal 31 Desember 2023 dan 2022

(Disajikan dalam Rupiah, kecuali dinyatakan lain)

PT SURYA TIMUR ALAM RAYA ASSET MANAGEMENT
NOTES TO FINANCIAL STATEMENTS

For The Years Ended

December 31, 2023 and 2022

(Expressed in Rupiah, unless otherwise stated)

22. Beban Lainnya

	<u>2023</u>
Akun ini terdiri dari :	
Rugi Selisih Kurs	371.959.051
Lain - lain	88.850
Jumlah	<u>372.047.901</u>

22. Other Expenses

	<u>2022</u>
	-
	5.241.278
Jumlah	<u>5.241.278</u>

This account consists of :

Foreign Exchange Loss

Others

Total

23. Manfaat Karyawan

Pada tanggal 20 Juni 2000, Menteri Tenaga Kerja Republik Indonesia mengeluarkan Surat Keputusan No. KEP-150/Men/2000 mengenai "Penyelesaian Pemutusan Hubungan Kerja dan Penetapan Uang Pesangon, Uang Penghargaan Masa Kerja dan Ganti Kerugian di Entitas untuk membayar uang pesangon, uang penghargaan masa kerja dan ganti kerugian kepada karyawan dalam hal terjadi pemutusan hubungan kerja pada kondisi seperti yang dinyatakan dalam surat keputusan tersebut yang telah diganti dengan Undang-Undang No.13/2003 tanggal 25 Maret 2003. Entitas telah mencatat penyisihan untuk kesejahteraan karyawan sesuai yang ditentukan pada undang-undang tersebut dan PSAK No. 24. Manajemen berkeyakinan bahwa perhitungan penyisihan atas uang penghargaan karyawan tersebut memadai untuk memenuhi pembayaran manfaat karyawan di masa yang akan datang sesuai yang dipersyaratkan undang-undang tersebut.

Perhitungan aktuaria terakhir atas liabilitas imbalan pasca kerja dilakukan oleh PT RAS Actuarial Consulting, aktuaris independen, untuk tanggal-tanggal 31 Desember 2023 dan 2022.

Rekonsiliasi beban manfaat karyawan adalah sebagai berikut :

	<u>2023</u>
a. Liabilitas Manfaat Karyawan	
Liabilitas Manfaat Karyawan	
Pada Awal Tahun	4.954.838.000
Beban Manfaat Karyawan	
Tahun Berjalan	1.678.977.000
(Keuntungan)/Kerugian Aktuaria	
Karena Perubahan Asumsi Keuangan	156.938.000
Pengukuran Kembali Dalam OCI	208.063.000
Penyesuaian	-
Realisasi Pembayaran Manfaat	(4.885.000)
Iuran Perusahaan	(1.000.000.000)
Liabilitas Manfaat Karyawan	
Pada Akhir Tahun	<u>5.993.931.000</u>

23. Employee Benefits

On June 20, 2000 Minister of Manpower of Republic Indonesia issued decree No. KEP-150/Men/2000 regarding to settlement of work dismissal and determination of separation, gratuity and compensation payment by the Company. The regulation has been amended with Labour Law No.13/2003 dated March 25, 2003. The Entity recorded a provision for employee benefits based on the regulation and SFAS 24 (revised 2013). Management believe that calculation of allowance for gratuity of employee is adequate to cover employee benefit payment in the future are reasonable based on the regulation.

The latest actuarial for post-employment benefits liability by PT RAS Actuarial Consulting, independent actuary, for the years ended December 31, 2023 and 2022.

This account consists of :

a. Movement In Employee Benefits Liabilities

Employee Benefits Liabilities at Beginning of The Year

Employee Benefits Expense for The Year

Actuarial (Gain)/Losses Arising On Changes In Financial Assumptions

Measurements Back In OCI

Adjustment

Benefit Payment

Company Contributions

Employee Benefits Liabilities at The End of The Year



PT SURYA TIMUR ALAM RAYA ASSET MANAGEMENT
CATATAN ATAS LAPORAN KEUANGAN
Untuk Tahun Yang Berakhir
Pada Tanggal - Tanggal 31 Desember 2023 dan 2022
(Disajikan dalam Rupiah, kecuali dinyatakan lain)

PT SURYA TIMUR ALAM RAYA ASSET MANAGEMENT
NOTES TO FINANCIAL STATEMENTS
For The Years Ended
December 31, 2023 and 2022
(Expressed in Rupiah, unless otherwise stated)

23. Manfaat Karyawan - lanjutan

23. Employee Benefits - continued

b. Beban Manfaat Karyawan

	2023	2022
Beban Jasa Kini	2.095.107.000	1.334.860.000
Beban Bunga	331.931.000	282.607.000
Biaya Jasa lalu dan (Keuntungan) / Kerugian atas penyelesaian	(748.061.000)	67.517.000
Jumlah	1.678.977.000	1.684.984.000

b. Employee Benefits Expenses

Current Service Cost
Interest Cost
Past Service Cost and (Gain) / Loss on settlement
Total

c. Rekonsiliasi Jumlah Kumulatif Dalam
Pendapatan Komprehensif Lain

	2023	2022
Saldo Awal	175.281.000	(419.136.000)
Pengukuran Kembali Dalam OCI	(365.001.000)	594.417.000
Jumlah	(189.720.000)	175.281.000

c. Reconciliation of Cumulative Amount on
Other Comprehensive Income

Beginning of Period
Amount Recognized During The Period
Total

Asumsi aktuarial yang digunakan dalam perhitungan liabilitas imbalan kerja adalah sebagai berikut :

The principal assumptions used to determine employee benefits expense and liabilities as follows :

	2023	2022
Tingkat Diskonto	7,00%	7,25%
Tingkat Kenaikan Gaji	7,00%	7,00%
Usia Pensiun Normal	55 Tahun	55 Tahun

24. Modal Kerja Bersih Disesuaikan

24. Adjusted Net Working Capital

Entitas berkewajiban untuk memenuhi persyaratan Modal Kerja Bersih Disesuaikan (MKBD) berdasarkan Peraturan Otoritas Jasa Keuangan No. 52/POJK.04/2020. Berdasarkan peraturan tersebut, Entitas yang menjalankan kegiatan usaha sebagai manajer investasi wajib memiliki Modal Kerja Bersih Disesuaikan sekurang-kurangnya sebesar Rp200.000.000 ditambah 0,1% (nol koma satu perseratus) dari total dana yang dikelola.

The Entity is required to meet the Adjusted Net Working Capital (MKBD) determined in accordance with the Financial Services Authority Regulation No. 52 / POJK.04 / 2020. Under this regulation, the Entity that performs activities as investment manager should maintain the Adjusted Net Working Capital (MKBD) equal to or above the minimum balance of Rp 200,000,000 plus 0.1% (zero point one percent) of total managed funds.

Pada tanggal 29 Desember 2023, Entitas telah melaporkan MKBD kepada Otoritas Jasa Keuangan (OJK) sebesar Rp. 33.702.076.729,- yang mana jumlah tersebut melebihi ketentuan yang ditetapkan peraturan di atas.

As of December 29, 2023, the Entity had Reported MKBD to Financial Services Authority (OJK) balance of Rp. 33,702,076,729.- which exceed the minimum balance required by the above regulation.

PT SURYA TIMUR ALAM RAYA ASSET MANAGEMENT
CATATAN ATAS LAPORAN KEUANGAN

Untuk Tahun Yang Berakhir

Pada Tanggal - Tanggal 31 Desember 2023 dan 2022

(Disajikan dalam Rupiah, kecuali dinyatakan lain)

PT SURYA TIMUR ALAM RAYA ASSET MANAGEMENT
NOTES TO FINANCIAL STATEMENTS

For The Years Ended

December 31, 2023 and 2022

(Expressed in Rupiah, unless otherwise stated)

25. Dana Kelolaan

Pada tanggal Desember 2023 dan 2022, Entitas mengelola dana kelolaan sebagai berikut :

	<u>2023</u>	<u>2022</u>	
Reksa dana	6.929.426.812.433	3.077.991.383.234	<i>Mutual Funds</i>
Pengelolaan Portofolio Efek Untuk Kepentingan Nasabah Secara Individual *)	8.831.210.773.501	10.833.368.639.232	<i>Discretionary Funds *)</i>
Jumlah	<u>15.760.637.585.934</u>	<u>13.911.360.022.466</u>	<i>Total</i>

Jumlah ini dan liabilitas kepada nasabah terkait tidak diakui dalam laporan posisi keuangan Entitas.

*) Pendapatan kegiatan manajer investasi dari nasabah secara individual dikenakan berdasarkan jumlah dana kelolaan dari dana nasabah tersebut, termasuk investasi ke dalam reksa dana yang dikelola Entitas.

Entitas menerima pendapatan manajemen atas pengelolaan reksa dana dan kontrak pengelolaan dana tersebut (catatan 19)

25. Funds Under Management

As of December 31, 2023 and 2022, the entity managed funds under management as follows:

This amount and liabilities related to the client is not recognized in the statement of financial position of the Entity.

*) Investment manager fees of discretionary funds are charged based on funds under management of discretionary funds, including the investments into the Entity mutual funds.

The Entity receives management fees with regards to the management of the mutual and discretionary funds (note 19)

26. Aset Moneter Dalam Mata Uang Asing

Pada tanggal - tanggal 31 Desember 2023 dan 2022 Entitas mempunyai aset moneter dalam mata uang asing sebagai berikut :

	<u>2023</u>	<u>2022</u>	
	<u>Mata Uang Asing / Foreign Currency</u>	<u>Mata Uang Asing / Foreign Currency</u>	
Aset			<i>Assets</i>
Bank			<i>Bank</i>
PT Bank Mega Tbk	27.892	102.990	<i>PT Bank Mega Tbk</i>
PT Bank Sinarmas TBK	139.764	8.403	<i>PT Bank Sinarmas TBK</i>
PT Bank Keb Hana	122.209	127.283	<i>PT Bank Keb Hana</i>
Portofolio Efek			<i>Marketable Securities</i>
Bond - GERSP XS2342227597	-	277.696	<i>Bond - GERSP XS2342227597</i>
Piutang Kegiatan Manajer			<i>Receivables from Investment Management</i>
Investasi			<i>Investment Manager Services USD</i>
Jasa Manajer Investasi USD	14.031	10.010	<i>Investment Manager Services USD</i>
Pihak Ketiga			<i>Third Parties</i>
Jasa Manajer Investasi USD	102.227	113.281	<i>Investment Manager Services USD</i>
Piutang Bunga Obligasi			<i>Interest Receivables</i>
Jumlah	<u>406.124</u>	<u>639.662</u>	<i>Total</i>



PT SURYA TIMUR ALAM RAYA ASSET MANAGEMENT
CATATAN ATAS LAPORAN KEUANGAN
Untuk Tahun Yang Berakhir
Pada Tanggal - Tanggal 31 Desember 2023 dan 2022
(Disajikan dalam Rupiah, kecuali dinyatakan lain)

PT SURYA TIMUR ALAM RAYA ASSET MANAGEMENT
NOTES TO FINANCIAL STATEMENTS
For The Years Ended
December 31, 2023 and 2022
(Expressed in Rupiah, unless otherwise stated)

26. Aset Moneter Dalam Mata Uang Asing - lanjutan

26. Monetary Assets In Foreign Currency - continued

	2023 Rupiah <i>Equivalent</i>	2022 Rupiah <i>Equivalent</i>	<i>Assets</i>
Aset			<i>Assets</i>
Bank			<i>Bank</i>
PT Bank Mega Tbk	429.985.385	1.620.137.735	<i>PT Bank Mega Tbk</i>
PT Bank Sinarmas TBK	2.154.601.824	132.179.728	<i>PT Bank Sinarmas Tbk</i>
PT Bank KEB Hana Indonesia	1.883.971.940	2.002.282.109	<i>PT Bank KEB Hana Indonesia</i>
Portofolio Efek			<i>Marketable Securities</i>
Bond - GERSP XS2342227597	-	4.368.430.527	<i>Bond - GERSP XS2342227597</i>
Piutang Kegiatan Manajer Investasi			<i>Receivables from Investment Management</i>
Pihak Berelasi (Catatan 8)			<i>Related Parties Note (8)</i>
Jasa Manajer Investasi USD	216.307.537	157.473.228	<i>Investment Manager Services USD</i>
Pihak Ketiga			<i>Third Parties</i>
Jasa Manajer Investasi USD	1.575.934.169	1.782.026.702	<i>Investment Manager Services USD</i>
Piutang Bunga Obligasi			<i>Receivables Interest Bond</i>
Jumlah	6.260.800.855	10.062.530.029	<i>Total</i>
Pada tanggal-tanggal 31 Desember 2023 dan 2022 kurs yang digunakan entitas adalah sebagai berikut :		<i>The exchange rate used as of December 31, 2023 and 2022 are as follows :</i>	
	2023	2022	
1 USD	15.416	15.731	1 US\$

PT SURYA TIMUR ALAM RAYA ASSET MANAGEMENT

CATATAN ATAS LAPORAN KEUANGAN

Untuk Tahun Yang Berakhir

Pada Tanggal - Tanggal 31 Desember 2023 dan 2022

(Disajikan dalam Rupiah, kecuali dinyatakan lain)

PT SURYA TIMUR ALAM RAYA ASSET MANAGEMENT

NOTES TO FINANCIAL STATEMENTS

For The Years Ended

December 31, 2023 and 2022

(Expressed in Rupiah, unless otherwise stated)

27. Sifat dan Transaksi Pihak Berelasi

27 Nature and Transactions with Related Parties

Sifat Pihak-Pihak Berelasi	Related Parties	
Pihak berelasi/ Related Party	Sifat Relasi / Nature Of Relationship	Jenis Transaksi/ Type Of Transactions
PT Aldiracita Sekuritas Indonesia	Perusahaan Induk dari Perseroan/ Ultimate Shareholders of the Company	Pendapatan Jasa Penasihat Investasi / Investment Advisory Services Revenue
Reksa dana yang dikelola oleh Perseroan (Catatan 8)/ Mutual funds managed by the company note 8)	Reksa dana berbentuk Kontrak Investasi Kolektif (KIK) yang dikelola oleh Perseroan / Mutual Fund in the form of Collective Investment Contract (CIC) managed by the Company	Pemberian Jasa Kegiatan manajer investasi / Provision of the investment manager services

Transaksi dengan Pihak-pihak Berelasi

Transactions with Related Parties

	2023	2022	
	2023	2022	
Aset			Assets
Portofolio Efek	16.852.793.162	30.546.609.442	Marketable Securities
Piutang Kegiatan Manajer Investasi	4.826.680.216	1.465.480.779	Receivables From Investment Management
Piutang Jasa Penasihat Investasi	1.720.500.000	-	Investment Advisory Fee
Jumlah	23.399.973.378	32.012.090.221	Total
Persentase Terhadap Jumlah Aset	31,79%	38,50%	Percentage of Total Assets
	2023	2022	
Pendapatan Usaha			Revenues
Pendapatan Kegiatan Manajer Investasi	37.000.822.419	12.293.196.440	Investment Management Fees
Penerimaan Jasa Penasihat Investasi	3.100.000.000	2.800.000.000	Advisory Service
Jumlah	40.100.822.419	15.093.196.440	Total
Persentase Terhadap Jumlah Pendapatan Usaha	43,3%	20,05%	Percentage of Total Revenues



PT SURYA TIMUR ALAM RAYA ASSET MANAGEMENT

CATATAN ATAS LAPORAN KEUANGAN

Untuk Tahun Yang Berakhir

Pada Tanggal - Tanggal 31 Desember 2023 dan 2022

(Disajikan dalam Rupiah, kecuali dinyatakan lain)

PT SURYA TIMUR ALAM RAYA ASSET MANAGEMENT

NOTES TO FINANCIAL STATEMENTS

For The Years Ended

December 31, 2023 and 2022

(Expressed in Rupiah, unless otherwise stated)

28. Ikatan

Entitas mengadakan kerja sama dengan Bank Kustodian berikut ini sehubungan dengan Kontrak Investasi Kolektif (KIK) Reksa Dana, dimana Entitas bertindak sebagai Manajer Investasi yang mengelola kekayaan Reksa Dana dan memperoleh imbalan jasa.

Berikut ini adalah Kontrak Investasi Kolektif (KIK) Reksa Dana yang masih berlaku sampai dengan tanggal laporan :

28. Commitments

The Entity entered into the following agreement with custodian banks in relation to collective investment contract (KIK) where as the Entity as investment manager which manage the funds of mutual funds and obtain investments management fees.

The following are the collective investment contract (KIK) of mutual funds which are still valid until the issuance date of the financial statements :

Tanggal Perjanjian/ Date of Agreement	Bank Kustodian/ Custodian Banks	Reksa Dana/ Mutual Funds	Maksimum Persentase Imbalan Jasa dari Nilai Aset Bersih Maximum Percentage of Services Fee from Net Asset Value
10 Januari 2005	CIMB Niaga	RD Star Balanced	1,5%
01 Maret 2016	PT Bank Mega Tbk	RD Star Stable Income Fund	2,5%
07 Desember 2016	PT Bank Sinarmas Tbk	RD Star Fixed Income Dollar	2,0%
11 Januari 2017	CIMB Niaga	RD Star Sustainable Equity	2,5%
21 Juni 2017	CIMB Niaga	RD Star Money Market	1%
17 November 2017	CIMB Niaga	RD Star Balanced II	2,5%
5 Oktober 2020	PT Bank Keb Hana Indonesia	RD Star Money Market II	1,5%
28 September 2020	PT Bank Keb Hana Indonesia	RDT Star Protected X	2,0%
28 September 2020	PT Bank Keb Hana Indonesia	RDT Star Protected XI	2,0%
28 September 2020	PT Bank Keb Hana Indonesia	RDT Star Protected XII	2,0%
2 September 2020	PT Bank Negara Indonesia Persero Tbk	RDS Star Sharia Money Market	2,5%
15 Maret 2021	PT Bank Keb Hana Indonesia	RDT Star Protected XIII	2,0%
30 Maret 2021	PT Bank Keb Hana Indonesia	RDT Star Protected XV	2,0%
27 Oktober 2021	Bank Standard Chartered Bank	RD Star Balanced III	3,0%
25 Juni 2021	PT Bank Bukopin Tbk	RD Star Money Market III	1,5%
21 Juni 2021	PT Bank Keb Hana Indonesia	RD Star Protected XVI	2,0%
6 Desember 2021	PT Bank Keb Hana Indonesia	RDT Star Protected XVII	2,0%
6 Desember 2021	PT Bank Keb Hana Indonesia	RDT Star Protected XVIII	2,0%
28 April 2022	PT Bank Sinarmas Tbk	RD Star Fixed Income 3	2,0%
30 Mei 2022	PT Bank Keb Hana Indonesia	RDT Star Protected 19	3,5%
22 Desember 2022	PT Bank Keb Hana Indonesia	RDT Star Protected Dollar 5	2,0%
8 September 2022	PT Bank Keb Hana Indonesia	RD Star Fixed Income 4	2,0%
20 Oktober 2022	PT Bank Rakyat Indonesia (Persero)	RD Star Obligasi Negara Prima	2,0%
30 Agustus 2022	PT Bank Keb Hana Indonesia	RDT Star Protected 20	3,0%
30 Agustus 2022	PT Bank Keb Hana Indonesia	RDT Star Protected 21	3,0%
20 Januari 2023	PT Bank Syariah Indonesia Tbk	RDST Star Sharia Protected 1	3,0%
10 April 2023	PT Bank DBS Indonesia	RD Indeks Star Infobank 15	2,5%
13 Februari 2023	PT Bank DBS Indonesia	RD Star Orion Stable Dollar Bond	2,5%
5 Juli 2023	PT Bank Sinarmas Tbk	RDT Star Protected 23	2,5%
23 Agustus 2023	PT Bank Keb Hana Indonesia	RDT Star Protected Dollar 6	2,0%
26 Mei 2023	PT Bank Syariah Indonesia Tbk	RDS Star Stable Amanah Sukuk	2,5%
17 September 2020	Bank Standard Chartered Bank	RDS Star Global Sharia Equity Usd	3,0%

PT SURYA TIMUR ALAM RAYA ASSET MANAGEMENT

CATATAN ATAS LAPORAN KEUANGAN

Untuk Tahun Yang Berakhir

Pada Tanggal - Tanggal 31 Desember 2023 dan 2022

(Disajikan dalam Rupiah, kecuali dinyatakan lain)

PT SURYA TIMUR ALAM RAYA ASSET MANAGEMENT

NOTES TO FINANCIAL STATEMENTS

For The Years Ended

December 31, 2023 and 2022

(Expressed in Rupiah, unless otherwise stated)

29. Peristiwa Setelah Periode Pelaporan

Berdasarkan Akta Pernyataan Keputusan Para Pemegang Saham Perusahaan No. 17 tanggal 15 Januari 2024 yang dibuat dihadapan Sri Hidianingsih Adi Sugijanto, S.H., Notaris di Jakarta, susunan Dewan Komisaris dan Direksi Perusahaan adalah sebagai berikut:

Komisaris Utama	:	Reita Farianti Ferandina	:	President Commissioner
Komisaris Independen	:	Robert Pakpahan	:	Independent Commissioner
Direktur Utama	:	Hanif Mantiq	:	President Director
Direktur	:	I Nengah Sukerja	:	Director
Direktur	:	Heryadi Indrakusuma	:	Director
Direktur	:	Susanto Chandra	:	Director

30. Amendemen PSAK Efektif Per 1 Januari 2024

Ikatan Akuntan Indonesia ("IAI") telah menerbitkan beberapa standar akuntansi yang akan berlaku untuk laporan keuangan yang periodenya dimulai pada atau setelah tanggal 1 Januari 2024, sebagai berikut :

- Amendemen PSAK 201 "Penyajian Laporan Keuangan : Liabilitas Jangka Panjang dengan Kovenan"
- Amendemen PSAK 116 "Sewa : Liabilitas Sewa dalam Jual Beli dan Sewa-balik"

29. Event After The Reporting Period

Based on the Deed of Decision of the Company's Shareholders No. 17 dated 15 January, 2024 of Sri Hidianingsih Adi Sugijanto, S.H., Notary in Jakarta, the composition of the Company's Board of Commissioners and Directors is as follows:

30. SFAS Amendments to PSAK Effective January 1, 2024

The Indonesian Institute of Accountants ("IAI") has issued several accounting standards that will apply to financial statements for the period starting on or after January 1, 2024, as follows :

- SFAS Amendments : "Presentation of financial statements: PSAK 201, Noncurrent Liabilities with Covenants"
- SFAS Amendments : "Lease: Lease Liability in a Sale and PSAK 116, Leaseback"

31. Tanggung Jawab Manajemen atas Laporan Keuangan

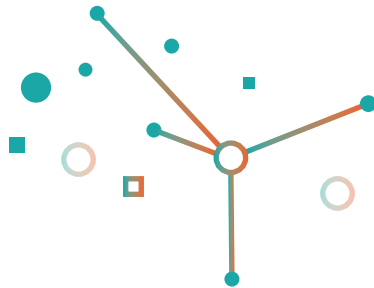
Manajemen Entitas bertanggung jawab atas penyusunan laporan keuangan ini yang diselesaikan pada tanggal 15 Maret 2024.

31. The Management's Responsibility on The Financial Statements

The management of the Entity is responsible for the preparation of these financial statements that were completed on March 15, 2024.





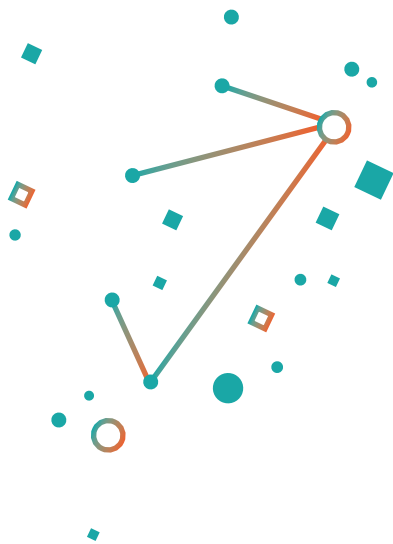
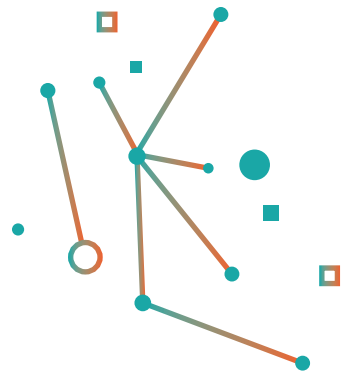


**PT Surya Timur Alam Raya
Asset Management**

 Menara Tekno Lt. 9 Jl. Fachrudin
No. 19 Jakarta Pusat 10250

 021 39725678

 info@star-am.com



<https://star-am.com>

Berizin dan diawasi oleh Otoritas Jasa Keuangan (OJK)
Surat Otoritas Jasa Keuangan d/h BAPEPAM LK
No. KEP-09/PM/MI/2004 tanggal 4 Oktober 2004