

## INFORMASI TERKAIT

Tanggal Efektif RD	02-Mar-2005
No. Surat Pernyataan Efektif	S-452/PM/2005
Tanggal Peluncuran	03-Mar-2005
Mata Uang RD	RUPIAH
Harga Unit (NAB/Unit)	Rp 4412.3041
Total Nilai Aktiva Bersih	Rp 69,813,074,208.61
Minimum Investasi Awal	Rp 200,000.00
Minimum Investasi Berikutnya	Rp 100,000.00
Jumlah Unit Yang Ditawarkan	500,000,000 UP
Periode Penilaian	Harian
Biaya Pembelian	Maksimum 1 %
Biaya Penjualan Kembali	Maksimum 1.5 %
Biaya Pengalihan	Maksimum 0 %
Biaya Manajemen Fee	Maksimum 1.5 % p.a.
Biaya Kustodian	Maksimum 0.25 % p.a.
Nama Bank Kustodian	PT Bank CIMB Niaga Tbk
Kode ISIN	IDN000001500

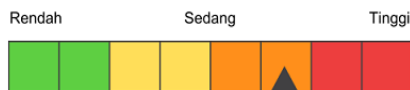
## MANFAAT PRODUK REKSADANA

- Pengelolaan Profesional
- Diversifikasi
- Memudahkan Investasi
- Reinvestasi Optimal
- Kemudahan Penjualan Kembali

## FAKTOR RISIKO UTAMA

- Risiko Umum
- Risiko Peraturan
- Risiko Likuidasi
- Risiko Suku Bunga
- Risiko Pasar
- Risiko Likuiditas

## KLASIFIKASI RISIKO



## Keterangan Risiko:

Reksa Dana STAR Balanced berinvestasi pada kombinasi efek ekuitas, efek bersifat Utang, instrumen pasar uang dan dikategorikan berisiko sedang-tinggi. Investor memiliki risiko atas likuiditas portofolio dan berkurangnya nilai investasi

## TENTANG PT STAR ASSET MANAGEMENT

PT Surya Timur Alam Raya Asset Management (STAR AM) adalah perusahaan manajer investasi terkemuka di Indonesia yang merupakan anak perusahaan dari PT Aldiracita Sekuritas Indonesia yang berdiri sejak 1990. STAR AM memiliki izin usaha sebagai Manajer Investasi dari otoritas Pasar Modal sesuai dengan surat keputusan Ketua BAPPEPAM Nomor KEP-09/PM/MI/2004 tanggal 4 Oktober 2004. STAR AM didukung oleh profesional yang berpengalaman di bidang investasi dan menawarkan beragam solusi investasi yang dikelola dengan proses investasi yang terstruktur dan konsisten.

## TUJUAN INVESTASI

Reksa Dana STAR Balanced bertujuan untuk mengupayakan tingkat pertumbuhan yang tinggi bagi modal investor dengan tingkat risiko yang terkendali untuk melindungi kepentingan investor.

## KEBIJAKAN INVESTASI (%)

Efek Utang	1% - 79%
Efek Saham	1% - 79%
Pasar uang	1% - 79%

## KOMPOSISI PORTFOLIO (%)

Saham	58.10%
Surat Utang Negara	20.58%
Surat Utang Korporasi	1.47%
Pasar Uang Lainnya	2.37%
Deposito	16.33%
Kas/Setara Kas	1.15%

## 10 EFEK TERBESAR\*:

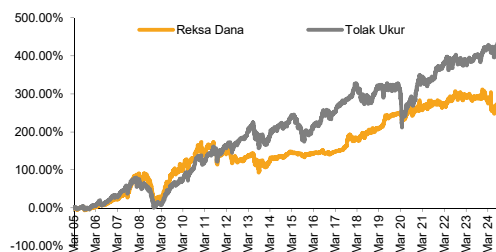
DEPOSITO BPD RIAU SYARIAH	4.73%
DEPOSITO PT BANK MEGA TBK	8.45%
OBL NEGARA REPUBLIK INDONESIA SERI FR0072	11.20%
OBL NEGARA REPUBLIK INDONESIA SERI FR0087	7.22%
SAHAM PT ASTRINDO NUSANTARA INFRASTRUKTUR TBK	3.41%
SAHAM PT ASURANSI JIWA SINARMAS MSIG TBK	10.23%
SAHAM PT BANK SINAR MAS TBK	6.35%
SAHAM PT DWI GUNA LAKSANA TBK	5.66%
SAHAM PT PURADELTA LESTARI TBK	4.58%
SAHAM PT PYRIDAM FARMA TBK	14.87%

\*urutan berdasarkan abjad

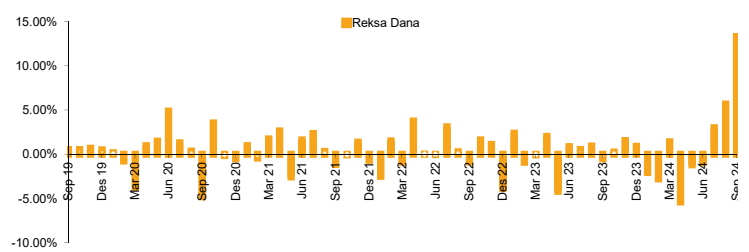
## KINERJA REKSA DANA

	YTD	1 Bulan	3 Bulan	6 Bulan	1 Tahun	3 Tahun	5 Tahun	Sejak Peluncuran
Reksa Dana	10.09%	13.29%	23.28%	14.08%	13.06%	17.87%	29.10%	341.23%
Tolak Ukur **	4.64%	-0.28%	5.37%	3.94%	8.49%	20.40%	35.26%	442.00%
Kinerja Tertinggi	Sep-2024	13.29%	**Tolok Ukur Kinerja Reksa Dana 50 % Indeks Harga Saham Gabungan dan 50 % IBPA Composite Bond Index					
Kinerja Terendah	Oct-2008	-18.15%						

## KINERJA REKSA DANA SEJAK DILUNCURKAN



## KINERJA BULANAN DALAM 5 TAHUN TERAKHIR



## Profil Bank Kustodian:

PT. Bank CIMB Niaga Tbk merupakan Bank Kustodian swasta nasional pertama yang memperoleh persetujuan dari otoritas Pasar Modal berdasarkan Surat Keputusan Ketua Bapepam Nomor Kep-71/PM/1991 tanggal 22 Agustus 1991 sebagai Bank Kustodian di Pasar Modal.

## Disclaimer:

Laporan ini disajikan oleh PT Surya Timur Alam Raya Asset Management (STAR AM) hanya untuk tujuan informasi dan tidak dapat digunakan atau dijadikan dasar sebagai penawaran untuk menjual atau membeli. Laporan ini dibuat berdasarkan keadaan yang telah terjadi dan telah disusun secara seksama oleh STAR AM meskipun demikian STAR AM tidak menjamin keakuratan atau kelengkapan dari laporan tersebut. STAR AM maupun officer atau karyawannya tidak bertanggung jawab apapun terhadap setiap kerugian yang langsung maupun tidak langsung sebagai akibat dari setiap penggunaan laporan ini. Kinerja masa lalu tidak mencerminkan kinerja masa mendatang. Calon pemodal wajib memahami resiko berinvestasi di Pasar Modal oleh sebab itu calon pemodal wajib membaca dan memahami isi Prospektus sebelum memutuskan untuk berinvestasi.