

## Ekuitas

## INFORMASI TERKAIT

Tanggal Efektif RD	20-Mar-2024
No. Surat Pernyataan Efektif	S-291/PM.02/2024
Tanggal Peluncuran	30-Jul-2024
Mata Uang RD	RUPIAH
Harga Unit (NAB/Unit)	Rp 797.5600
Total Nilai Aktiva Bersih	Rp 8,068,405,080.66
Minimum Investasi Awal	Rp 100,000.00
Minimum Investasi Berikutnya	Rp 100,000.00
Jumlah Unit Yang Ditawarkan	10,000,000,000 UP
Periode Penilaian	Harian
Biaya Pembelian	Maksimum 2 %
Biaya Penjualan Kembali	Maksimum 2 %
Biaya Pengalihan	Maksimum 2 %
Biaya Manajemen Fee	Maksimum 4 % p.a.
Biaya Kustodian	Maksimum 0.25 % p.a.
Nama Bank Kustodian	Standard Chartered Bank
Kode ISIN	IDN000527207

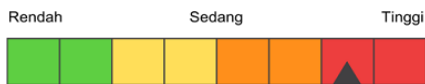
## MANFAAT PRODUK REKSA DANA

- Pengelolaan Secara Profesional
- Manfaat Skala Ekonomis
- Pertumbuhan Nilai Investasi

## FAKTOR RISIKO UTAMA

- Risiko Berkurangnya NAB
- Risiko Ekonomi & Politik
- Risiko Likuiditas
- Risiko Wanprestasi
- Risiko Likuidasi
- Risiko Nilai Tukar

## KLASIFIKASI RISIKO



## Keterangan Risiko:

REKSA DANA STAR VALUE HIGH CONVICTION EQUITY FUND KELAS UTAMA sebagian besar berinvestasi pada saham-saham berkapitalisasi besar (big caps) yang memiliki potensi pertumbuhan jangka panjang yang menarik. Reksa Dana ini memiliki risiko tinggi. Investor memiliki risiko atas likuiditas portofolio dan berkurangnya nilai investasi.

## TENTANG PT STAR ASSET MANAGEMENT

PT Surya Timur Alam Raya Asset Management (STAR AM) adalah perusahaan manajer investasi terkemuka di Indonesia yang merupakan anak perusahaan dari PT Aldiracita Sekuritas Indonesia yang berdiri sejak 1990. STAR AM memiliki izin usaha sebagai Manajer Investasi dari otoritas Pasar Modal sesuai dengan surat keputusan Ketua BAPEPAM Nomor KEP-09/PM/MI/2004 tanggal 4 Oktober 2004. STAR AM didukung oleh professional yang berpengalaman di bidang investasi dan menawarkan beragam solusi investasi yang dikelola dengan proses investasi yang terstruktur dan konsisten.

## TUJUAN INVESTASI

REKSA DANA STAR VALUE HIGH CONVICTION EQUITY FUND KELAS UTAMA bertujuan untuk mendapatkan pertumbuhan modal investasi dan hasil investasi dengan berinvestasi pada Efek-Efek yang menjadi portofolio investasi sesuai dengan Kebijakan Investasi.

## KEBIJAKAN INVESTASI (%)

Efek Saham	80% - 100%
Pasar Uang	0% - 20%

## KOMPOSISI PORTOFOLIO (%)

Saham	94.78%
Kas/Setara Kas	5.22%

## 10 EFEK TERBESAR\*:

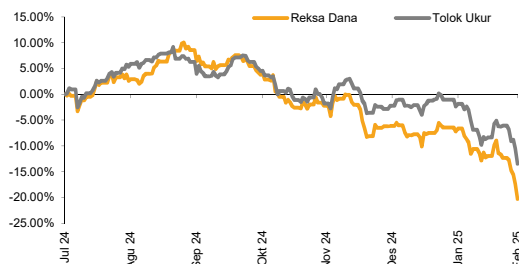
SAHAM PT AMMAN MINERAL INTERNASIONAL TBK	8.65%
SAHAM PT BANK CENTRAL ASIA TBK	9.48%
SAHAM PT BANK MANDIRI (PERSERO) TBK	8.75%
SAHAM PT BANK NEGARA INDONESIA TBK	10.20%
SAHAM PT BANK RAKYAT INDONESIA (PERSERO) TBK	7.44%
SAHAM PT BANK SYARIAH INDONESIA TBK	5.88%
SAHAM PT INDOFOOD CBP SUKSES MAKMUR TBK	5.31%
SAHAM PT INDOFOOD SUKSES MAKMUR TBK	8.65%
SAHAM PT PERUSAHAAN GAS NEGARA (PERSERO) TBK	5.86%
SAHAM PT SUMBER ALFARIA TRIJAYA TBK	6.37%

\*urutan berdasarkan abjad

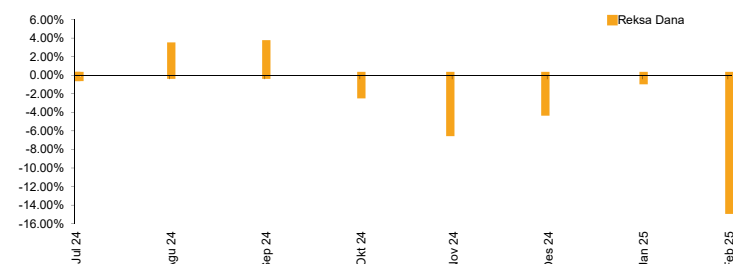
## KINERJA REKSA DANA

	YTD	1 Bulan	3 Bulan	6 Bulan	1 Tahun	3 Tahun	5 Tahun	Sejak Peluncuran
Reksa Dana	-15.06%	-14.57%	-18.42%	-22.51%	-	-	-	-20.24%
Tolok Ukur **	-11.43%	-11.80%	-11.86%	-18.25%	-	-	-	-13.41%
Kinerja Tertinggi	Sep-2024	3.43%	**Tolok Ukur Kinerja Reksa Dana 100% IHSG					
Kinerja Terendah	Feb-2025	-14.57%						

## KINERJA REKSA DANA SEJAK DILUNCURKAN



## KINERJA BULANAN DALAM 5 TAHUN TERAKHIR



## Profil Bank Kustodian:

Standard Chartered Bank memperoleh izin pembukaan kantor cabang di Jakarta, berdasarkan Surat Keputusan Menteri Keuangan Republik Indonesia Nomor D.15.6.5.19 tanggal 1 Oktober 1968, untuk melakukan usaha sebagai Bank Umum. Selain itu, Standard Chartered Bank Cabang Jakarta juga telah memiliki persetujuan sebagai kustodian di bidang Pasar Modal berdasarkan Surat Keputusan Ketua Badan Pengawas Pasar Modal Nomor Kep- 35/PM.WK/1991 tanggal 26 Juni 1991, dan oleh karenanya terdaftar dan diawasi oleh Otoritas Jasa Keuangan.

## Bukti Kepemilikan dan AKSes KSEI:

Surat Konfirmasi Pembelian, Surat Konfirmasi Penjualan Kembali, dan Surat Konfirmasi Pengalihan Reksa Dana merupakan bukti hukum yang sah atas kepemilikan reksa dana yang diterbitkan dan dikirimkan oleh Bank Kustodian. Pemegang Unit Penyertaan wajib melakukan pendaftaran terlebih dahulu melalui tautan <https://akses.ksei.co.id> untuk bisa mengakses dan mengetahui bukti kepemilikan atas reksa dana.

## Disclaimer:

Laporan ini disajikan oleh PT Surya Timur Alam Raya Asset Management (STAR AM) hanya untuk tujuan informasi dan tidak dapat digunakan atau dijadikan dasar sebagai penawaran untuk menjual atau membeli. Laporan ini dibuat berdasarkan keadaan yang telah terjadi dan telah disusun secara seksama oleh STAR AM meskipun demikian STAR AM tidak menjamin keakuratan atau kelengkapan dari laporan tersebut. STAR AM maupun officer atau karyawannya tidak bertanggung jawab apapun terhadap setiap kerugian yang langsung maupun tidak langsung sebagai akibat dari setiap penggunaan laporan ini. Kinerja masa lalu tidak mencerminkan kinerja masa mendatang. Calon pemodal wajib memahami risiko berinvestasi di Pasar Modal oleh sebab itu calon pemodal wajib membaca dan memahami isi Prospektus sebelum memutuskan untuk berinvestasi.

## PT Surya Timur Alam Raya Asset Management

Menara Tekno Lt. 9 Jl. Fachrudin No. 19  
Jakarta Pusat 10250 I Tel: 021-39725678 / 021-39725679

STAR Asset Management info@star-am.com www.star-am.com

Akses Prospektus. Untuk informasi lebih lengkap dapat diakses di website <http://star-am.com>