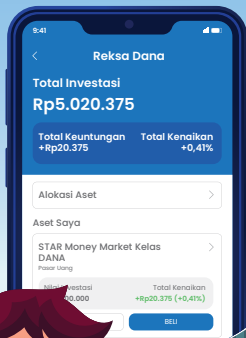


Meningkatkan Akses, Memaksimalkan Peluang

Improving Access, Maximizing Opportunities



Sanggahan dan Batasan Tanggung Jawab

Disclaimer and Limitation of Liability

Laporan Tahun 2024 ini menyajikan informasi tentang kondisi keuangan, hasil operasi, proyeksi, strategi, kebijakan, dan tujuan Perusahaan. Semua informasi ini, kecuali yang bersifat historis, dikategorikan sebagai pernyataan ke depan sesuai peraturan yang berlaku. Namun, pernyataan-pernyataan tersebut memiliki risiko dan ketidakpastian yang dapat menyebabkan hasil aktual berbeda secara dari yang direncanakan.

Pernyataan prospektif yang disampaikan dalam laporan ini didasarkan pada berbagai asumsi mengenai kondisi terkini serta prospek masa depan STAR AM dalam lingkungan bisnis tempat Perusahaan menjalankan kegiatan usaha.

Perusahaan tidak memberikan jaminan bahwa dokumen-dokumen ini, meskipun telah dipastikan keabsahannya, akan menghasilkan hasil sesuai dengan harapan.

Istilah "STAR AM", "Kami", dan "Perusahaan" digunakan untuk merujuk pada PT Surya Timur Alam Raya Asset Management yang menjalankan kegiatan usaha di bidang manajer investasi. Penyebutan mata uang "Rupiah", "Rp", atau "IDR" mengacu pada mata uang resmi Republik Indonesia, sementara "Dolar AS" atau "US\$" mengacu pada mata uang resmi Amerika Serikat. Semua informasi keuangan disajikan dalam mata uang Rupiah sesuai dengan Standar Akuntansi Keuangan Indonesia.

Laporan ini disusun dalam dua bahasa, yaitu Bahasa Indonesia dan Bahasa Inggris, dengan jenis dan ukuran huruf yang memudahkan pembacaan.

This 2024 Annual Report presents information regarding the Company's financial condition, operational results, projections, strategies, policies, and objectives. All of this information, except for historical information, is categorized as forward-looking statements in accordance with prevailing regulations. However, these statements are subject to risks and uncertainties that may cause the actual results to differ from our plans.

The prospective statements presented in this report are based on various assumptions regarding the current conditions and future prospects of STAR AM in the business environment in which the Company operates.

The Company does not guarantee that these verified documents will produce the expected results.

The terms "STAR AM", "We", and "the Company" are used to refer to PT Surya Timur Alam Raya Asset Management which engages in the investment management business. The currency "Rupiah", "Rp", or "IDR" refers to the official currency of the Republic of Indonesia, while "US Dollar" or "US\$" refers to the official currency of the United States. All financial information is presented in Indonesian Rupiah in accordance with Indonesian Financial Accounting Standards.

This report is presented in two languages, Indonesian and English, with a font type and size that are easy to read.

Publik dapat mengakses dan mengunduh laporan ini melalui situs resmi Perusahaan di:
Public can access and download this report from the Company's official website at:

www.star-am.com



Click!



Meningkatkan Akses, Memaksimalkan Peluang Improving Access, Maximizing Opportunities

Tahun 2024 merupakan Tahun yang cukup baik untuk STAR Asset Management. Beberapa pencapaian berhasil dicapai, mulai dari total AUM mengalami peningkatan dari tahun 2023 Rp15 Triliun menjadi Rp20 Triliun di tahun 2024; penambahan jumlah nasabah yang cukup signifikan ditopang oleh gerai DANA; peningkatan peringkat dari tahun 2023 di posisi 19 dan naik menjadi peringkat 17 di tahun 2024; sampai dengan rilisnya kerjasama dengan gerai DANA untuk launching produk jual beli reksa dana di aplikasi e-wallet DANA yang bisa menjangkau masyarakat Indonesia di daerah tier 2 dan tier 3 di seluruh Indonesia, yang bisa memberikan 180 juta masyarakat Indonesia manfaat berinvestasi di reksa dana.

Dengan begitu, tema yang terbilang relevan untuk AR & SR STAR AM 2024 ini adalah “Meningkatkan Akses, Memaksimalkan Peluang”. Tema ini mencakup dua aspek penting, yaitu pertumbuhan bisnis yang signifikan dan kontribusi sosial melalui kerja sama dengan DANA yang memberi akses investasi kepada masyarakat di tier 2 dan tier 3 Indonesia. Ini juga menekankan aspek keberlanjutan dalam memperluas inklusi finansial di seluruh Indonesia.

The year 2024 has been a very positive year for STAR Asset Management. Several key achievements were reached, including an increase in total AUM from IDR15 trillion in 2023 to IDR20 trillion in 2024; a significant rise in the number of customers, supported by the DANA outlets; an upgrade in the ranking from 19th place in 2023 to 17th place in 2024; and the launch of a partnership with DANA to offer mutual fund buying and selling through the DANA e-wallet app. This collaboration targets tier 2 and tier 3 communities across Indonesia, potentially providing 180 million Indonesians with access to mutual fund investments.

Given these achievements, the theme for STAR AM’s 2024 Annual Report & Sustainability Report is “Improving Access, Maximizing Opportunities.” This theme reflects two key aspects: first, significant business growth, and second, social contributions through the partnership with DANA, which opens up investment opportunities for people in Indonesia’s tier 2 and tier 3 regions. It also highlights STAR Asset Management’s commitment to sustainable financial inclusion across Indonesia.

Daftar Isi

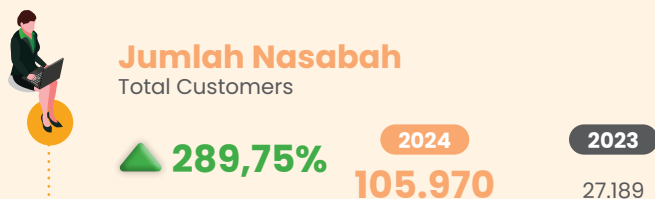
Table of Contents

Performa 2024 2024 Performance	5
Sekilas Tentang STAR AM STAR AM In Brief	6
Milestone Milestone	8
Ikhtisar Kinerja Operasional Operational Performance Highlights	10
Ikhtisar Data Keuangan Penting Key Financial Information Highlights	12
Informasi tentang Obligasi, Sukuk atau Obligasi Konversi Information on Bonds, Sukuk or Convertible Bonds	15
Informasi tentang Sumber Pendanaan Lainnya Information on Other Sources of Funding	15
Kilas Peristiwa Penting Event Highlights	16
Laporan Manajemen Management Report	18
Laporan Dewan Komisaris Board of Commissioners Report	20
Laporan Direksi Board of Directors Report	24
Profil Perusahaan Company Profile	34
Informasi Umum dan Identitas Perusahaan General Information and Corporate Identity	36
Struktur Organisasi Organizational Structure	50
Profil Dewan Pengawas Syariah Profile of the Sharia Supervisory Board	52
Profil Dewan Komisaris Board of Commissioners Profile	54
Profil Direksi Board of Directors Profile	56
Struktur dan Komposisi Pemegang Saham Shareholders Composition and Structure	60
Demografi dan Pengembangan Kompetensi Karyawan Employee Demographics and Competency Development	63
Teknologi Informasi Information Technology	66
Keanggotaan Asosiasi Membership in Association	67
Lembaga dan Profesi Penunjang Supporting Institutions and Professions	67
Informasi pada Situs Web Perusahaan Information on the Company's Website	69
Penghargaan Awards	70

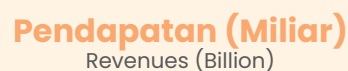
Analisis Dan Pembahasan Manajemen Management Analysis and Discussion	72
Tinjauan Perekonomian dan Industri Economic and Industrial Review	74
Rencana Strategis 2024 Strategic Plans in 2024	76
Prospek Usaha Business Prospects	76
Aspek Pemasaran Marketing Aspects	77
Tinjauan Operasi Per Segmen Usaha Operational Review per Business Segment	77
Tinjauan Keuangan Financial Overview	84
Informasi Dan Fakta Material yang Terjadi Setelah Tanggal Laporan Akuntan Information and Material Facts that Occured After the Date of Accountant's Report	94
Transaksi Material dengan Pihak Berelasi/Afiliasi Material Transactions with Related/Affiliated Parties	95
Modal Kerja Bersih Disesuaikan Adjusted Net Working Capital	97
Informasi Kelangsungan Usaha Business Continuity Information	97
Tata Kelola Perusahaan Corporate Governance	100
Struktur dan Mekanisme Tata Kelola Perusahaan Corporate Governance Structure and Mechanism	107
Dewan Komisaris Board of Commissioners	113
Direksi Board of Directors	116
Dewan Pengawas Syariah Sharia Supervisory Board	121
Komite Audit Audit Committee	123
Komite Investasi Investment Committee	130
Internal Audit Internal Audit	134
Audit Eksternal External Audit	137
Manajemen Risiko Risk Management	139
Kode Etik Code of Ethics	142
Laporan Keberlanjutan Sustainability Report	152
Lembar Umpan Balik Feedback Sheet	185
Indeks POJK No.51/POJK.03/2017 Index POJK No.51/POJK.03/2017	186
Laporan Keuangan Financial Statement	188

Performa 2024

2024 Performance



Kenaikan yang signifikan di 2024, disebabkan oleh adanya kenaikan jumlah nasabah aktif yang bertransaksi melalui gerai elektronik.
The significant increase in 2024 is due to an increase in the number of active customers transacting through electronic outlets.



Sekilas Tentang STAR AM

STAR AM In Brief



STAR AM adalah Perusahaan manajemen investasi yang telah beroperasi lebih dari 20 tahun, berkontribusi secara konsisten bagi kemajuan pasar modal Indonesia dengan menyediakan layanan manajemen investasi yang profesional, andal, dan terpercaya di pasar modal Indonesia. STAR AM merupakan Anak Perusahaan dari PT Aldiracita Sekuritas Indonesia, sebuah Perusahaan efek sebagai perantara pedagang efek dan penjamin emisi efek, serta dapat bertindak sebagai Mitra Agen Penjualan Efek Reksa Dana (APERD).

STAR AM is an asset Management Company that has been operating for more than 20 years of experience, and contributes consistently to the advancement of the Indonesian capital market by providing investment management that is professional, reliable, and trustworthy. STAR AM is a subsidiary of PT Aldiracita Sekuritas Indonesia, a securities company that acts as securities broker, underwriter, and mutual fund sales agent.



Berpengalaman lebih dari 20 tahun di industri pasar modal, didukung oleh sumber daya manusia yang profesional dan berpengalaman.

More than 20 years of experience in capital market industry, STAR AM is supported by professional and experienced human resources.



Menawarkan produk investasi yang beragam, memungkinkan diversifikasi portofolio yang optimal.

STAR AM offers variety of investment products, enabling an optimal diversification of portfolio.

Keunggulan STAR AM
STAR AM Excellence

Perusahaan dijalankan oleh talenta-talenta terbaik di bidangnya dengan pengalaman yang mumpuni di industri pasar modal.

The Company is managed by the best talents with qualified experience in capital market industry.



Menggunakan konsep *all-weather investing* untuk memastikan keberlanjutan investasi di berbagai kondisi pasar.

STAR AM uses all-weather investing concept to ensure sustainable investment in any market conditions.



Ruang Lingkup Kegiatan Usaha

Scope of Business

Pengelolaan Dana Investasi | Investment Fund Management

Tim profesional STAR AM mengelola dana investasi melalui produk Reksa Dana dan Kontrak Pengelolaan Dana (KPD). Pendekatan ini memastikan para investor memiliki berbagai pilihan produk investasi yang sesuai dengan kebutuhan mereka.

STAR AM's professional team manages investment funds through Mutual Fund and Discretionary Fund (KPD) products. This approach ensures that investors have a variety of investment product options to choose.

Penasihat Investasi | Investment Advisor

Dengan lisensi resmi sebagai penasihat investasi, STAR AM menawarkan layanan eksklusif kepada nasabah institusional dan individual. Layanan ini mencakup pembaruan dan pandangan pasar modal Indonesia dari berbagai perspektif, memberikan wawasan strategis bagi pengambilan keputusan investasi.

With an official license as an investment advisor, STAR AM offers exclusive services to both institutional and individual customers. Our service include updates and views on the Indonesian capital market from various perspectives, providing strategic insights for investment decision making.

Produk Unggulan Tahun 2024

Featured Products in 2024

STAR Stable Income Fund

Reksa Dana Pendapatan Tetap dengan strategi pertumbuhan stabil yang mengedepankan risiko terukur serta diversifikasi yang optimal.

A Fixed Income Fund with a stable growth strategy that prioritizes measurable risks and optimal diversification.

STAR INFOBANK15 Kelas Utama

Reksa Dana Indeks yang bertujuan memberikan pertumbuhan nilai investasi sebanding dengan kinerja Indeks INFOBANK15.

An Index Fund that aims to provide investment growth corresponding to the performance of INFOBANK15 Index.

STAR Stable Amanah Sukuk

Reksa Dana Pendapatan Tetap Syariah dengan strategi pertumbuhan stabil yang sesuai prinsip syariah, mempertimbangkan risiko terukur, dan diversifikasi yang mendalam.

A Sharia Fixed Income Fund with a stable growth strategy that complies with sharia principles, considers measurable risk, and in-depth diversification.

Milestone

Milestone



2004

Pendirian STAR AM pada tanggal 5 Mei dan Terbitnya izin usaha sebagai Manajer Investasi tanggal 4 Oktober
The establishment of STAR AM on May 5 and the issuance of its business license as an Investment Manager on October 4



2005

Peluncuran produk STAR Balanced, STAR Fixed Income
Launch of STAR Balanced and STAR Fixed Income products



2010

Pencatatan Perubahan Modal Dasar 25M dan Modal Disetor 25M
Registration of Authorized Capital Change to 25 Billion and Paid-up Capital of 25 Billion



2016

Perusahaan melakukan peluncuran beberapa produk diantaranya:
1. STAR Fixed Income II tanggal 29 April
2. STAR Capital Protected Fund III Proteksi tanggal 14 Oktober
3. STAR Capital Protected Fund IV Proteksi tanggal 28 Oktober
The Company launched a number of products, including:
1. STAR Fixed Income II on April 29
2. STAR Capital Protected Fund III on October 14
3. STAR Capital Protected Fund IV on October 28



2018

Perusahaan meluncurkan beberapa produk baru:
1. STAR Balanced II tanggal 11 Januari
2. STAR Capital Protected Fund V Proteksi tanggal 19 Januari
3. STAR Capital Protected Fund VI tanggal 30 Oktober
The Company launched a number of new products:
1. STAR Balanced II on January 11
2. STAR Capital Protected Fund V on January 19
3. STAR Capital Protected Fund VI on October 30



2017

Perusahaan meluncurkan beberapa produk baru:
1. STAR Equity Fund tanggal 17 Maret
2. STAR Fixed Income Dollar tanggal 10 Juli
3. STAR Money Market tanggal 25 Oktober
4. STAR Equity II tanggal 26 Oktober
5. STAR Multifinance I tanggal 28 Oktober
The Company launched a number of new products:
1. STAR Equity Fund on March 17
2. STAR Fixed Income Dollar on July 10
3. STAR Money Market on October 25
4. STAR Equity II on October 26
5. STAR Multifinance I on October 28



2019

- Memperoleh Izin Penasihat Investasi tanggal 7 Februari
- Pembaruan logo STAR AM tanggal 5 September
- Pembentukan Unit Pengelolaan Investasi Syariah (UPIS) STAR tanggal 6 September
- Pencatatan Perubahan Modal Dasar 200M dan Modal Disetor 50M
- STAR Balanced & STAR Balanced II memperoleh 5- Star for Performance dari Infobank 1st Top Mutual Fund Award 2019 atas kinerja terbaik produk investasi reksa dana campuran
- Peluncuran Produk STAR VII tanggal 13 Desember
- Obtained an Investment Advisor license on February 7
- Renewal of STAR AM logo on September 5
- Establishment of Sharia Investment Management Unit (UPIS) STAR on September 6
- Registration of Authorized Capital Change to 200 Billion and Paid-Up Capital to 50 Billion
- STAR Balanced & STAR Balanced II obtained 5- Star for Performance from Infobank 1st Top Mutual Fund Award 2019 for the best performance of balanced fund investment product
- Launch of STAR VII product on December 13



2020

- Perusahaan melakukan peluncuran beberapa produk baru:
1. Reksa Dana Indeks STAR ETF Sri Kehati tanggal 30 Januari
2. STAR Protected Dollar tanggal 18 Maret
3. STAR VIII tanggal 11 Agustus
- STAR AM menjadi Pihak Penerbit Daftar Efek Syariah (PPDES) tanggal 14 Agustus
- Pergantian Direktur Utama kepada Ibu Reita Farianti tanggal 19 Oktober
- The Company launched a number of new products:
1. STAR ETF Sri Kehati Index Fund Product on January 30
2. STAR Protected Dollar on March 18
3. STAR VIII on August 11
- STAR AM become the Issuer of the Sharia Securities List (PPDES) on August 14
- The Company's President Director changed to Mrs. Reita Farianti on October 19



2023

- Perusahaan melakukan peluncuran 10 produk Reksa Dana baru
- Penjualan STAR Stable Income Fund kali pertama di Bareksa (Fintech)
- Penjualan Dana STAR Stable Income Fund kali pertama di Bank (Bank Sinarmas)
- Pengangkatan Direksi baru Hanif Mantiq dan Susanto Chandra
- Kali Pertama STAR AM masuk sebagai Top 20 dari MI seluruh Indonesia dengan dana kelolaan sebesar Rp 6.750 M
- The Company launched 10 new Mutual Fund products
- The first sale of STAR Stable Income Fund on Bareksa (Fintech)
- The first sale of STAR Stable Income Fund in a Bank (Bank Sinarmas)
- The appointment of new Directors, Hanif Mantiq and Susanto Chandra
- For the First Time, STAR AM entered the Top 20 of MI throughout Indonesia with managed funds of Rp 6,750 billion



2022

- Perusahaan melakukan peluncuran 7 produk Reksa Dana baru
- Pengangkatan Direksi Baru Heryadi Indrakusuma
- The Company launched 7 new Mutual Fund products
- Appointment of the Company's new Director, Mr. Heryadi Indrakusuma



2021

- Perusahaan melakukan peluncuran 13 produk Reksa Dana baru
- Perubahan nama STAR AM serta pindah dan menempati lokasi baru di Menara Tekno tanggal 5 Maret
- Pengangkatan Komisaris Utama Bapak GE, Leyanto Yamin dan Komisaris Independen Bapak Robert Pakpahan
- The Company launched 13 new Mutual Fund products
- STAR AM changed its name and relocated to Menara Tekno on March 5
- Appointment of Mr. GE, Leyanto Yamin as President Commissioner and Mr. Robert Pakpahan as Independent Commissioner

2024

- Kerjasama dengan DANA untuk meluncurkan product STAR AM di aplikasi DANA
- Pengembangan STAR Track (Aplikasi STAR AM)
- Penambahan produk:
 1. Reksa Dana Terproteksi STAR Protected 23 (24 Januari 2024)
 2. Reksa Dana Terproteksi STAR Protected 24 (25 Juli 2024)
 3. Reksa Dana STAR Value High Conviction Equity Fund (30 Juli 2024)
- Partnership with DANA to launch STAR AM products in DANA application
- Development of STAR Track (STAR AM Application)
- Product Additions:
 1. STAR Protected 23 Mutual Fund (January 24, 2024)
 2. STAR Protected 24 Mutual Fund (July 25, 2024)
 3. STAR Value High Conviction Equity Fund (July 30, 2024)

22 (+5 from 2023)
Total partnership with APERD

August 2024
Number of investors hits above 400k clients

STAR AM Received
12+ Awards in 2024

August 2024
Dana launched 1st Investment Manager to cooperate with Electronic Investment Outlets

CEO STAR AM Elected as chairman of AMII, STAR AM becomes a key player in the development of the Investment Manager Industry




Ikhtisar Kinerja Operasional

Operational Performance Highlights

Dana Kelolaan
Asset Under Management

Miliar
Billion

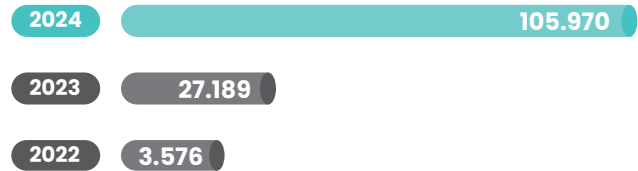


Perkembangan 2024
Achievement in 2024

▲ 29%

Jumlah Nasabah
Number of Customers

Nasabah
Customer

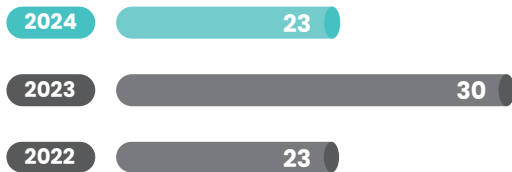


Perkembangan 2024
Achievement in 2024

▲ 4.675%

Jumlah Produk Reksa Dana
Number of Mutual Fund Products

Produk
Product

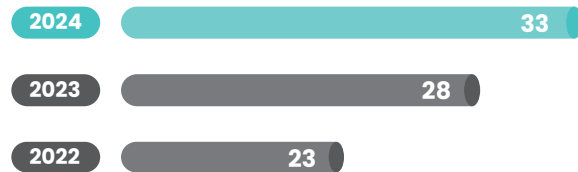


Perkembangan 2024
Achievement in 2024

▼ 23%

Jumlah Kontrak Pengelolaan Dana (KPD)
Number of Discretionary Funds

Produk
Product

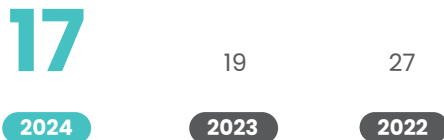


Perkembangan 2024
Achievement in 2024

▲ 18%

Peringkat Manager Investigasi
League Table Rank

Peringkat
Rank

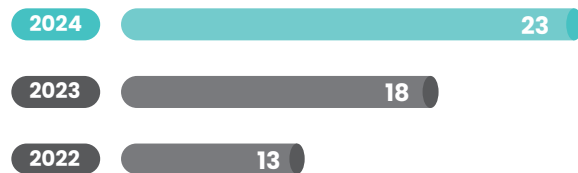


Perkembangan 2024
Achievement in 2024

▲ 11%

Mitra Agen Penjualan Efek Reksa Dana (APERD)
Mutual Fund Sales Agent

Mitra
Partner

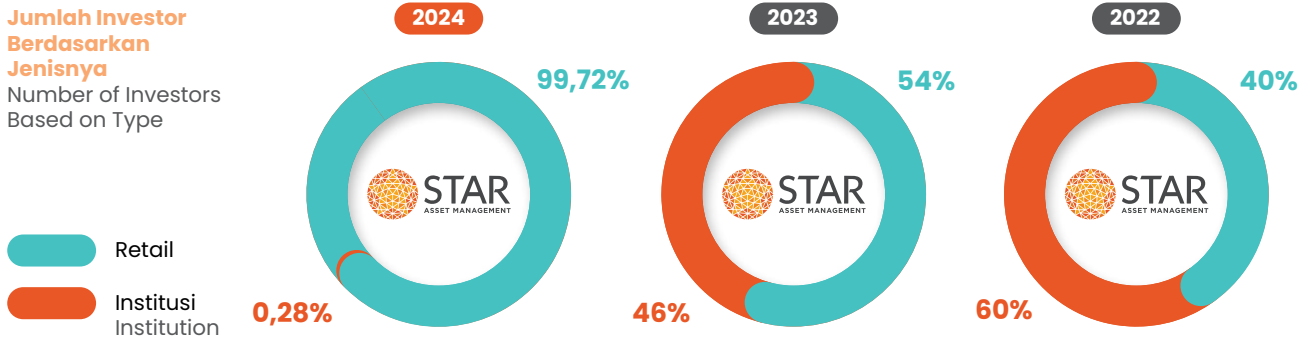


Perkembangan 2024
Achievement in 2024

▲ 27%

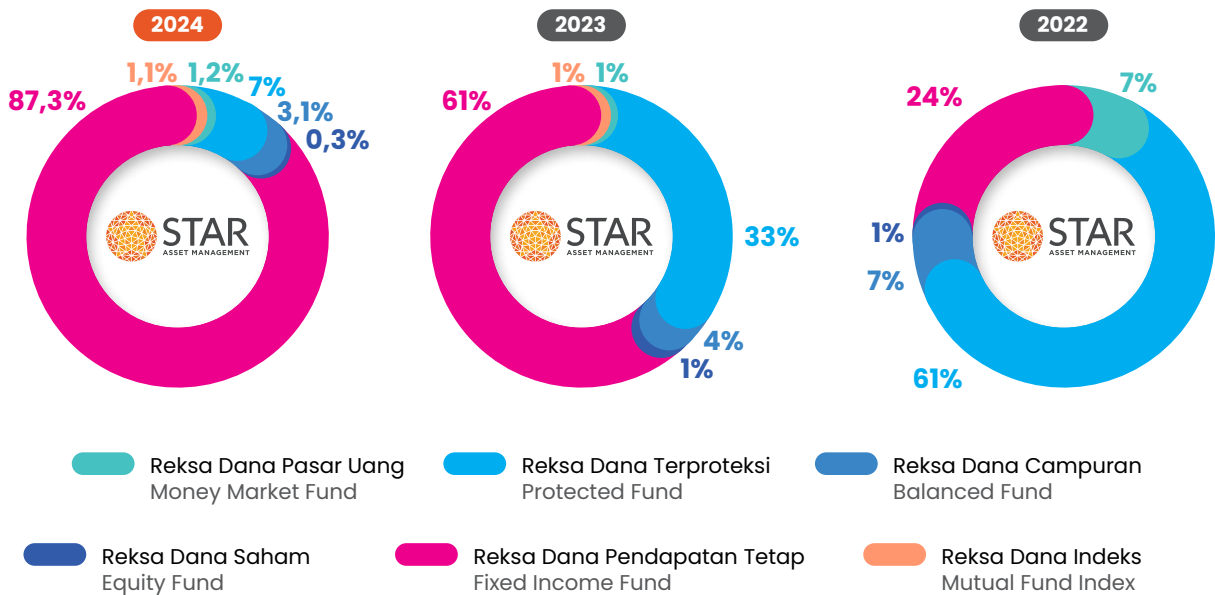
Jumlah Investor Berdasarkan Jenisnya

Number of Investors Based on Type



Proporsi Dana Kelolaan Reksa Dana Berdasarkan Kelas Aset

Proportion of Funds Under Management by Asset Class



Ikhtisar Data Keuangan Penting

Key Financial Information Highlights

Laporan Laba Rugi dan Penghasilan Komprehensif Lain

Statement of Profit or Loss and Other Comprehensive Income

(dalam Juta | in Million)

Uraian Description	YoY 2023-2024		2024	2023	2022
	%	Nominal			
Pendapatan Revenues	23%	20.896	113.576	92.680	75.259
Beban Usaha Operating expense	(23%)	(21.279)	(112.164)	(90.885)	(69.677)
Laba Usaha Operating Income	(21%)	(383)	1.412	1.794	5.581
Pendapatan Lainnya Other Revenues	938%	3.113	3.445	332	1.546
Beban Lainnya Other Expenses	(98%)	364	(8)	(372)	(5)
Laba Sebelum Pajak Penghasilan Profit Before Income Tax	176%	3.094	4.849	1.755	7.123
Pajak Kini Current Tax	(6%)	(62)	(1.098)	(1.036)	(1.686)
Pajak Tangguhan Deferred Tax	(326%)	(1.542)	(1.069)	473	202
Beban pajak penghasilan Income tax expense	(285%)	(1.604)	(2.167)	(563)	(1.483)
Laba Tahun Berjalan Profit for the Year	125%	1.490	2.682	1.192	5.639
Pos-pos yang akan direklasifikasi ke laba rugi Items not to be reclassified to profit or loss	348%	1.270	905	(365)	594
Jumlah Penghasilan Komprehensif Tahun Berjalan Total Comprehensive Income for the Year	334%	2.760	3.587	827	6.233

Pendapatan Revenue

(dalam Juta | in Million)

113.576



2024

92.680



2023

75.259



2022

Perkembangan 2024
Achievement in 2024 ▲ **23%**

Pertumbuhan AUM yang signifikan terutama pada reksa dana Pendapatan Tetap
Significant increase in AUM, especially in Fixed Income Fund

Laba Tahun Berjalan

Profit for the Year

(dalam Juta | in Million)

2.682



2024

1.192



2023

5.640



2022

Perkembangan 2024  **23%**
Achievement in 2024

Naik 125% karena *economies of scale*, dimana Perusahaan berhasil menumbuhkan pendapatan bersama dengan peningkatan beban yang terkendali.

It increased by 125% due to *economies of scale*, where the company successfully grew revenue while maintaining controlled expenses.

Laporan Posisi Keuangan

Statement of Financial Position

(dalam Juta | in Million)

Uraian Description	2024	2023	2022	Perkembangan 2024 Achievement in 2024	Keterangan Description
Aset Assets	79.850	73.604	96.787	Naik 8% Increase 8%	Meningkat terutama pada Portofolio Efek dan Piutang Kegiatan Manajer Investasi seiring pertumbuhan bisnis dan laba dari tahun berjalan. Increased primarily in the Securities Portfolio and Receivables from Investment Manager Activities in line with business growth and profits for the current year.
Liabilitas Liabilities	13.701	11.042	16.186	Naik 24% Increase 24%	Meningkat terutama karena akrual beban pemasaran APERD. Increased mainly due to the accrual of APERD marketing expenses.
Ekuitas Equity	66.149	62.562	80.601	Naik 6% Increase 6%	Meningkat karena laba Perusahaan selama tahun berjalan. Increased due to the company's profit during the current year
Jumlah Liabilitas dan Ekuitas Total Liabilities and Equity	79.850	73.604	96.787	Naik 8%	

Rasio Keuangan

Financial Ratio

(dalam % | in %)

Uraian Description	2024	2023	2022
Rasio Pengembalian Aset (ROA) Return on Asset Ratio (ROA)	3,50	1,60	5,80
Rasio Imbal kepada Pemegang Saham (ROE) Return on Equity Ratio (ROE)	4,17	2,30	7,00
Rasio Laba terhadap Pendapatan Profit to Revenue Ratio	2,35	1,30	6,10
Rasio Liabilitas terhadap Total Aset Liabilities to Total Asset Ratio	17,16	15,00	16,70
Rasio Liabilitas terhadap Ekuitas Liabilities to Equity Ratio	20,71	21,00	20,10



Ikhtisar Saham

Stock Highlights

Informasi Jumlah Saham

Stock Information

STAR AM memiliki modal dasar sebesar Rp200 miliar, dengan modal yang ditempatkan dan disetor sebanyak 50.000 lembar saham, masing-masing senilai nominal Rp1 juta. Saham tersebut tidak ditawarkan kepada publik maupun manajemen atau karyawan.

STAR AM has an authorized capital of Rp200 billion, with issued and paid-up capital of 50,000 shares at a nominal value of Rp1 million. The shares are not offered to the public, management or employees.

Perdagangan dan Kepemilikan Saham oleh Publik

Trading and Public Share Ownership

Hingga 31 Desember 2024, STAR AM belum pernah melakukan penawaran umum perdana saham maupun memperdagangkan sahamnya kepada publik. Dengan demikian, tidak terdapat informasi terkait perdagangan saham yang perlu dilaporkan dalam Laporan Tahunan ini.

As of December 31, 2024, STAR AM has never conducted an Initial Public Offering or traded its shares to the public. Therefore, there is no information related to stock trading to be disclosed in the Annual Report.

Aksi Korporasi dan Perubahan pada Saham

Corporate Action and Changes in Shares

Sepanjang tahun 2024, STAR AM tidak melaksanakan aksi korporasi yang berdampak pada perubahan kepemilikan atau jumlah saham sebagaimana tercantum dalam Laporan Tahunan ini.

Throughout 2024, STAR AM did not carry out any corporate actions that resulted in changes in ownership or the number of shares as stated in this Annual Report.

Ikhtisar Dividen

Dividends Highlights

Berdasarkan Keputusan Rapat Umum Pemegang Saham Tahunan sebagaimana tertuang dalam Akta No. 12 tanggal 13 Juni 2023, di hadapan Sri Hidianingsih Adi Sugijanto, SH., Notaris di Jakarta, pemegang saham menyetujui pembagian dividen tunai untuk tahun buku 2022.

Based on the Resolution of the Annual General Meeting of Shareholders as stated in Deed No. 12 dated June 13, 2023, before Sri Hidianingsih Adi Sugijanto, SH., Notary in Jakarta, the shareholders approved the distribution of cash dividends for the 2022 financial year.

Informasi tentang Obligasi, Sukuk atau Obligasi Konversi

Information on Bonds, Sukuk or Convertible Bonds

Hingga akhir 2024, STAR AM tidak menerbitkan obligasi, sukuk, obligasi konversi, atau efek lainnya. Oleh karena itu, tidak ada informasi terkait jumlah obligasi/sukuk/obligasi konversi yang beredar (*outstanding*), tingkat bunga/imbalan, tanggal jatuh tempo, dan peringkat obligasi/sukuk yang perlu disampaikan dalam laporan ini.

As of the end of 2024, STAR AM did not issue bonds, sukuk, convertible bonds, or other securities. Therefore, there is no information regarding the number of outstanding bonds/sukuk/convertible bonds, interest/reward rates, maturity dates, and bond/sukuk ratings that needs to be disclosed in this report.

Informasi tentang Sumber Pendanaan Lainnya

Information on Other Sources of Funding

Selama tahun 2024, STAR AM tidak menerbitkan surat utang atau instrumen pendanaan lainnya yang memerlukan pelaporan.

During 2024, STAR AM did not issue debt securities or other funding instruments that require reporting.

Kilas Peristiwa Penting

Event Highlights



STAR AM melakukan kegiatan ESG - Donor Darah yang berkolaborasi dengan PT Aldiracita Sekuritas Indonesia dan Palang Merah Indonesia (PMI) pada tanggal 4 Oktober 2024
STAR AM organized ESG – Blood Donation by collaboarting with PT Aldiracita Sekuritas Indonesia and Indonesia Red Cross (PMI) on October 4, 2024



STAR AM melakukan kegiatan ESG - Planting Trees for The Future pada tanggal 11 December 2024
STAR AM organized ESG - Planting Trees for The Future on December 11, 2024



Kunjungan ke Rumah Singgah Aleesha untuk berdonasi kepada anak yang membutuhkan pada tanggal 20 September 2024
Visit to Aleesha Shelter House to donate to children in need on September 20, 2024



Pergantian Manajemen 15 Januari 2024
Management change January 15, 2024



Launching DANA 15 Agustus 2024
Launching of DANA on August 15, 2024



Laporan Manajemen

Management Report

**Robert
Pakpahan**

Komisaris Independen
Independent Commissioner



**Reita Fianti
Ferandina**

Komisaris Utama
President Commissioner



Hanif Mantiq

Direktur Utama
President Director



Susanto Chandra

Direktur
Director



Laporan Dewan Komisaris

Board of Commissioners Report



Dewan Komisaris memberikan apresiasi yang tinggi atas capaian luar biasa yang berhasil diraih perusahaan, dengan peningkatan dana kelolaan sebesar 29% dan pendapatan yang tumbuh 23%, mencerminkan kepercayaan investor yang terus berkembang terhadap STAR AM.

The Board of Commissioners highly appreciates the outstanding achievements accomplished by the company, with a 29% increase in managed funds and a 23% revenue growth, reflecting the growing trust of investors in STAR AM.



Reita Farianti

Komisaris Utama
President Commissioner

Pandangan atas Prospek Usaha dan Strategi tahun 2025

Tahun 2025, Pemerintah Indonesia optimis perekonomian akan tumbuh sebesar 5,2%. Pertumbuhan ini mencerminkan ketahanan ekonomi Indonesia di tengah ketidakpastian global, seperti perlambatan ekonomi di negara-negara maju, ketegangan geopolitik, dan dampak perubahan iklim pada harga komoditas. Perkiraan ini didasarkan pada aktivitas ekonomi domestik yang ditopang oleh daya beli masyarakat dan berbagai kebijakan sosial, termasuk bantuan sosial dan perlindungan sosial.

Investasi diperkirakan terus meningkat dengan keberlanjutan Proyek Strategis Nasional (PSN) serta program hilirisasi sektor industri. Di sisi lain, ketahanan likuiditas perbankan tetap terjaga, seperti terlihat dari pertumbuhan kredit hingga 12,36% (yoy) pada triwulan II-2024, yang didukung oleh segmen korporasi dan stabilitas pendanaan masyarakat melalui Dana Pihak Ketiga (DPK). Rasio NPL gross juga membaik ke level 2,26%, mengindikasikan pengelolaan risiko kredit yang baik oleh lembaga keuangan domestik.

Menimbang gambaran perekonomian di tahun 2024 dan optimisme pertumbuhan ekonomi di tahun 2025, STAR AM memiliki potensi besar untuk terus tumbuh secara berkelanjutan. Dewan Komisaris menyambut baik strategi yang disusun oleh Direksi dengan fokus pada tiga aspek utama, pengelolaan kualitas aset secara hati-hati, peningkatan layanan nasabah, dan penguatan teknologi informasi untuk mendukung efisiensi operasional. Strategi ini didukung oleh upaya peningkatan kompetensi sumber daya manusia guna mengoptimalkan pengelolaan bisnis di tengah tantangan global.

Dewan Komisaris juga menekankan pentingnya pengawasan ketat terhadap implementasi strategi perusahaan, mengingat potensi disrupsi global dan domestik. Dengan memanfaatkan stabilitas domestik dan peluang investasi, STAR AM diharapkan mampu memberikan hasil yang optimal bagi semua pemangku kepentingan, terutama para pemegang saham.

Dewan Komisaris STAR AM memberikan apresiasi yang tinggi atas capaian luar biasa yang berhasil diraih perusahaan pada tahun 2024. Peningkatan dana kelolaan sebesar 29%, yang mencapai Rp20,2 triliun, merupakan bukti nyata dari meningkatnya kepercayaan investor terhadap manajemen perusahaan. Selain itu, pendapatan yang tumbuh sebesar 23%, mencapai Rp113,6 miliar, menunjukkan bahwa strategi investasi yang dijalankan telah membuahkan hasil yang signifikan. Hal ini mencerminkan kinerja yang solid dan stabil meskipun menghadapi tantangan pasar yang dinamis.

Overview on Business Prospects and Strategies in 2025

The Indonesian government is optimistic that the economy will grow by 5.2% by 2025. This growth reflects Indonesia's economic resilience amid global uncertainties, such as the economic slowdown in developed countries, geopolitical tensions, and the impact of climate change on commodity prices. This forecast is based on domestic economic activity, which is supported by people's purchasing power and various social policies, including social assistance and social protection.

Investment is expected to continue to increase along with the continuation of the National Strategic Project (PSN) and the industrial sector downstreaming program. On the other hand, banking liquidity remains strong, as seen in the growth of credit to 12.36% (yoy) in the second quarter of 2024, supported by the corporate segment and the stability of community funding through Third Party Funds (DPK). The gross NPL ratio also improved to 2.26%, indicating good credit risk management by domestic financial institutions.

Considering the economic outlook in 2024 and the optimism of economic growth in 2025, STAR AM has great potential to continue growing sustainably. The Board of Commissioners welcomes the strategy formulated by the Board of Directors that focuses on three main aspects: prudent asset quality management, customer service improvement, and reinforcement of information technology to support operational efficiency. This strategy is supported by human resources competency development efforts with the aim of optimizing business management amid global challenges.

The Board of Commissioners also emphasizes the importance of strict supervision over the implementation of the company's strategy, considering the potential for global and domestic disruption. By taking advantage of domestic stability and investment opportunities, STAR AM is expected to be able to deliver optimal results for all stakeholders, especially shareholders.

The Board of Commissioners of STAR AM highly appreciates the outstanding achievements accomplished by the company in 2024. The 29% increase in managed funds, reaching Rp20.2 trillion, is a clear testament to the growing trust of investors in the company's management. Additionally, the 23% revenue growth, totaling Rp113.6 billion, demonstrates that the investment strategies implemented have yielded significant results. This reflects solid and stable performance despite facing dynamic market challenges.

Meskipun jumlah produk yang dikelola mengalami penurunan, Dewan Komisaris memahami bahwa keputusan ini merupakan langkah strategis untuk fokus pada produk-produk unggulan yang memberikan hasil terbaik bagi para investor. Dengan demikian, meski terjadi penurunan jumlah produk, STAR AM terus menunjukkan kemampuan untuk mengoptimalkan sumber daya yang ada dan memberikan kinerja yang optimal. Dewan Komisaris sangat mengapresiasi pencapaian ini dan memberikan dukungan penuh bagi pengelolaan perusahaan ke depan untuk terus berinovasi dan berkembang.

Pandangan atas Penerapan Tata Kelola Perusahaan yang Baik

Dewan Komisaris memberikan apresiasi atas upaya Direksi dalam mengintegrasikan praktik terbaik tata kelola perusahaan pada berbagai tahap operasional. Selama tahun 2024, langkah-langkah nyata telah terlihat melalui implementasi program-program strategis yang berkelanjutan. Beberapa inisiatif berhasil diwujudkan dengan pencapaian target yang sesuai, seperti standarisasi infrastruktur teknologi informasi yang didasarkan pada prinsip manajemen risiko untuk menjamin keamanan dan efisiensi pengelolaan data serta informasi.

Selain itu, penguatan kualitas sumber daya manusia dilakukan melalui penerapan nilai-nilai perusahaan, memberikan dampak positif yang signifikan pada keberlanjutan bisnis, masyarakat, dan lingkungan. Partisipasi aktif karyawan dalam berbagai inisiatif berkelanjutan juga menjadi tonggak penting dalam mendorong keberlanjutan, menjadikan perusahaan sebagai pelopor perubahan positif dalam masyarakat.

Dewan Komisaris juga mengapresiasi langkah Direksi dalam mengelola risiko secara efektif. Kebijakan yang dirumuskan telah mematuhi peraturan yang relevan di masing-masing industri, dilengkapi dengan peninjauan rutin untuk mengantisipasi dinamika perubahan dalam bisnis, regulasi, serta kondisi internal perusahaan. Pengelolaan ini mencerminkan komitmen perusahaan terhadap keberlanjutan sosial dan lingkungan.

Peran Dewan Komisaris atas Penerapan dan Pengelolaan Whistleblowing System

Keberadaan kebijakan *Whistle Blowing System* (WBS) menjadi wujud nyata komitmen perusahaan dalam menciptakan tata kelola yang berintegritas. Upaya ini didukung oleh penyebaran informasi mengenai WBS, melalui situs web dan lainnya.

Although the number of products managed has decreased, the Board of Commissioners understands that this decision is a strategic move to focus on high-performing products that deliver the best results for investors. Therefore, despite the reduction in the number of products, STAR AM continues to demonstrate its ability to optimize available resources and deliver optimal performance. The Board of Commissioners highly appreciates this achievement and fully supports the company's management going forward to continue innovating and growing.

Overview on the Implmenetation of Good Corporate Governance

The Board of Commissioners appreciates the Board of Directors' efforts in integrating good corporate governance practices at all operational stages. Throughout 2024, significant progress can be seen from the implementation of sustainable strategic programs. A number of initiatives have been successfully realized with the achievement of corresponding targets, such as the standardization of information technology infrastructure based on risk management principles to ensure the security and efficiency of data and information management.

In addition, the development of human resources is carried out through the implementation of company values, providing a significant positive impact on business, community, and environmental sustainability. The active participation of employees in various sustainable initiatives is also a significant milestone in promoting sustainability, making the company a pioneer of positive change in society.

The Board of Commissioners also appreciates the Board of Directors' approach to manage risk effectively. The established policies have complied with the relevant regulations in each industry, complemented by routine reviews to anticipate the dynamics of business, regulations, and the company's internal conditions. This management reflects the company's commitment to social and environmental sustainability.

Roles of the Board of Commissioners in the Implementation and Management of Whistleblowing System

The existence of the Whistle Blowing System (WBS) policy is a tangible manifestation of the company's commitment to creating governance with integrity. This effort is supported by the dissemination of information about the WBS, through the website and others.

Kolaborasi Dewan Komisaris dengan unit terkait memastikan bahwa proses pelaporan dan pemantauan berjalan sesuai dengan hukum dan peraturan yang berlaku. Dewan Komisaris mencatat bahwa sistem pelaporan pelanggaran telah berjalan dengan baik, tercermin dari tidak adanya laporan dugaan pelanggaran yang diterima melalui mekanisme WBS selama tahun periode pelaporan.

Perubahan Komposisi Dewan Komisaris

Selama tahun 2024, tidak terdapat perubahan dalam struktur komposisi Dewan Komisaris.

Apresiasi

Dewan Komisaris menyampaikan penghargaan setinggi-tingginya kepada Direksi dan seluruh karyawan STAR AM atas kerja keras dan dedikasinya sepanjang tahun 2024. Berkat komitmen bersama, perusahaan mampu mencatatkan kinerja yang positif serta memperkuat fondasi untuk menghadapi tantangan di masa depan.

Ucapan terima kasih juga disampaikan kepada pemegang saham, nasabah, dan pemangku kepentingan lainnya atas dukungan yang konsisten. Kepercayaan yang diberikan menjadi sumber keyakinan dalam menyongsong tahun 2025 dengan penuh optimisme dan semangat baru.

The collaboration of the Board of Commissioners with related units ensures that the reporting and monitoring process is carried out in accordance with applicable laws and regulations. The Board of Commissioners noted that the whistleblowing system has been functioning well, as reflected in the absence of alleged violation reports submitted to the WBS mechanism during the reporting period.

Changes in the Composition of the Board of Commissioners

In 2024, there were no changes in the composition of the Board of Commissioners.

Appreciation

The Board of Commissioners would like to express its utmost appreciation to the Board of Directors and all STAR AM employees for their hard work and dedication throughout 2024. Through our shared commitment, the company was able to record positive performance and strengthen its foundation to overcome future challenges.

Our gratitude also goes to shareholders, customers, and other stakeholders for their consistent support. Their trust is a source of confidence as we look forward to 2025 with optimism and renewed enthusiasm.

Jakarta, April 2025



Reita Farianti
Komisaris Utama
President Commissioner

Laporan Direksi

Board of
Directors
Report



Pada tahun 2024, STAR AM telah berhasil menerapkan kebijakan strategis yang memperkuat kinerja perusahaan, termasuk memperluas jaringan mitra agen dan meningkatkan performa produk unggulan. Dengan pencapaian luar biasa dalam pertumbuhan dana kelolaan dan penghargaan bergengsi yang diraih, kami tetap fokus pada inovasi dan kualitas layanan untuk memberikan nilai terbaik bagi nasabah dan mitra kami, meskipun menghadapi tantangan pasar yang penuh ketidakpastian.

In 2024, STAR AM successfully implemented strategic policies that strengthened the company's performance, including expanding the agent network and enhancing flagship product performance. With remarkable achievements in asset growth and prestigious awards received, we remain focused on innovation and service quality to provide the best value for our clients and partners, despite facing market challenges full of uncertainty.



Hanif Mantiq

Direktur Utama
President Director

Kepada Para Pemegang Saham dan Pemangku Kepentingan yang Terhormat,

Kami memulai laporan ini dengan ungkapan rasa syukur kepada Tuhan Yang Maha Esa atas limpahan rahmat dan karunia-Nya. Berkat dukungan tersebut, PT Surya Timur Alam Raya Asset Management (STAR AM) berhasil melewati berbagai tantangan, baik dari segi ekonomi global maupun domestik, serta kendala internal maupun eksternal, dengan tetap mencatatkan kinerja positif sepanjang tahun 2024.

Direksi, bersama Dewan Komisaris dan seluruh elemen STAR AM, memiliki komitmen yang kuat untuk terus bekerja keras, bersinergi, dan melaksanakan tanggung jawab pengelolaan perusahaan. Hal ini diwujudkan melalui penerapan prinsip-prinsip tata kelola perusahaan yang baik, meliputi etika, akuntabilitas, transparansi, dan keberlanjutan, serta kepatuhan terhadap peraturan perundang-undangan yang berlaku. Semua langkah tersebut ditujukan untuk mencapai visi, misi, dan sasaran strategis Perusahaan, sekaligus memenuhi ekspektasi para Pemegang Saham, nasabah, karyawan, dan pemangku kepentingan lainnya.

Dalam Laporan Tahunan ini, Kami menyampaikan laporan pertanggungjawaban atas pengelolaan Perusahaan untuk tahun buku yang berakhir pada 31 Desember 2024. Laporan ini dilengkapi dengan laporan keuangan yang telah diaudit oleh Kantor Akuntan Publik Doli, Bambang, Sudarmadji & Dadang (KAP dbs&d), yang memberikan opini wajar dalam semua hal yang material terkait posisi keuangan Perusahaan per 31 Desember 2024, kinerja keuangan, dan arus kasnya, sesuai dengan Standar Akuntansi Keuangan Indonesia.

Penerbitan Laporan Tahunan ini mencerminkan komitmen kami untuk terus meningkatkan transparansi dan akuntabilitas. Dokumen ini memberikan gambaran menyeluruh mengenai pengelolaan dan perkembangan Perusahaan sepanjang tahun buku 2024, khususnya kepada para Pemegang Saham dan pemangku kepentingan lainnya.

Dear Valued Shareholders and Stakeholders,

Allow us to begin this report by expressing our gratitude to God Almighty for His abundant grace and blessings. Thanks to His guidance, PT Surya Timur Alam Raya Asset Management (STAR AM) has successfully overcome various challenges, both in terms of the global and domestic economies, as well as internal and external obstacles, while still recording positive performance throughout 2024.

The Board of Directors, together with the Board of Commissioners and all elements of STAR AM are strongly committed to continue working hard, synergizing, and fulfilling their responsibilities in managing the company. This commitment is realized through the implementation of good corporate governance principles, including ethics, accountability, transparency, and sustainability, as well as compliance with applicable laws and regulations. All these initiatives are intended to achieve the Company's vision, mission, and strategic objectives, while fulfilling the expectations of shareholders, customers, employees, and other stakeholders.

In this Annual Report, we present an accountability report on the management of the Company for the fiscal year ending on December 31, 2024. This report is accompanied by financial statements that have been audited by the Public Accounting Firm Doli, Bambang, Sudarmadji & Dadang (KAP dbs&d), which provided unqualified opinion. The audit concluded, in all material respects, the Company's financial position as of December 31, 2024, as well as its financial performance and cash flows are in accordance with Indonesian Financial Accounting Standards.

The publication of this Annual Report is a reflection of our commitment to continuously improve transparency and accountability. This document provides a comprehensive overview of the Company's management and development throughout the 2024 fiscal year, especially to Shareholders and other stakeholders.

Tinjauan Makroekonomi dan Industri

Pada triwulan II-2024, ekonomi global menunjukkan stagnasi yang signifikan akibat tingginya ketidakpastian pasar keuangan. Faktor-faktor utama seperti tensi geopolitik di Timur Tengah dan Ukraina, gangguan rantai perdagangan global, serta laju penurunan inflasi yang lambat di negara-negara maju menjadi kontributor utama kondisi ini. The Federal Reserve (The Fed) mempertahankan suku bunga Fed Funds Rate pada level tinggi hingga pertengahan 2024 sebelum menurunkannya di kuartal ketiga, menciptakan sentimen pasar yang beragam.

Perekonomian Indonesia tetap resilien meski sedikit melandai, mencatat pertumbuhan sebesar 5,05% (yoy). Sektor ekspor menjadi pendorong utama, sementara pertumbuhan konsumsi, investasi, dan pengeluaran pemerintah mengalami perlambatan. Kinerja kuat terlihat pada sektor jasa keuangan, real estate, dan pertanian, yang berkontribusi pada stabilitas ekonomi.

Pertumbuhan stabil di industri manajemen aset Indonesia menciptakan peluang besar bagi STAR AM untuk memperluas pangsa pasarnya. Kapitalisasi pasar modal domestik pada November 2024 tercatat sebesar Rp12.000 triliun, meskipun mengalami penurunan 5,48% secara bulanan (mtd). Likuiditas pasar tetap terjaga dengan rata-rata nilai transaksi harian Rp12,78 triliun secara tahunan (ytd). Penawaran umum mencapai Rp219,45 triliun, didukung oleh IPO saham dan penerbitan instrumen utang.

Industri pengelolaan investasi menunjukkan tren positif, meskipun terjadi sedikit penurunan nilai Asset Under Management (AUM) sebesar 0,95% secara bulanan. Nilai Aktiva Bersih (NAB) reksa dana mencapai Rp494,45 triliun, dengan net subscription sebesar Rp3,0 triliun. Kinerja positif ini mencerminkan minat yang stabil dari investor domestik terhadap produk investasi berbasis aset.

Pasar modal domestik mencatat berbagai dinamika penting selama November 2024. Di pasar saham, indeks IHSG melemah 6,07% secara bulanan ke level 7.114,27, sementara nilai kapitalisasi pasar mencatatkan kenaikan 2,87% secara tahunan. Net sell investor asing sebesar Rp16,81 triliun secara bulanan menunjukkan adanya pergeseran sentimen di kalangan pelaku pasar. Pasar obligasi mengalami peningkatan indeks ICBI sebesar 0,15% secara bulanan dan 4,95% secara tahunan, dengan yield SBN rata-rata naik 8,41 bps.

Regulasi terbaru dari OJK pada 2024, seperti aturan tata kelola syariah untuk unit usaha syariah, membuka peluang strategis bagi STAR AM. Inovasi dalam produk investasi berbasis syariah berpotensi memperluas segmen pasar yang lebih luas, terutama bagi investor yang berorientasi pada nilai-nilai syariah.

Macroeconomic and Industrial Overview

In the second quarter of 2024, the global economy stagnated significantly due to severe financial market uncertainty. The main factors such as geopolitical tensions in the Middle East and Ukraine, disruption of the global trade chain, and the slow rate of disinflation in developed countries were the main contributors to this condition. The Federal Reserve (the Fed) maintained the Fed Funds Rate at a high level until mid-2024 before lowering it in the third quarter, creating mixed market sentiment.

The Indonesian economy remained resilient despite a slight decline, recording growth of 5.05% (yoy). The export sector was the main driver, while growth in consumption, investment, and government spending were sluggish. Strong performance was seen in the financial services, real estate, and agriculture sectors, which contributed to economic stability.

Stable growth in Indonesia's asset management industry created a great opportunity for STAR AM to expand its market share. The domestic capital market capitalization in November 2024 was recorded at Rp12,000 trillion, despite a decrease of 5.48% month-to-date (mtd). Market liquidity was maintained with an average daily transaction value of Rp12.78 trillion year-to-date (ytd). Public offerings reached Rp219.45 trillion, supported by the IPO of shares and the issuance of debt instruments.

The investment management industry showed a positive trend, despite a slight decrease in the value of Assets Under Management (AUM) of 0.95% month-to-date. The Net Asset Value (NAV) of mutual funds reached Rp494.45 trillion, with a net subscription of Rp3.0 trillion. This positive performance reflects the stable interest of domestic investors in asset-based investment products.

The domestic capital market recorded various significant dynamics during November 2024. In the stock market, the ICI index dropped 6.07% month-to-date to 7,114.27, while the market capitalization value recorded an increase of 2.87% year-to-date. The net sell of foreign investors was Rp16.81 trillion month-to-date, indicating a shift in sentiment among market participants. The bond market saw an increase in the ICBI index of 0.15% month-to-date and 4.95% year-to-date, with the average SBN yield rising by 8.41 bps.

The latest regulations from the OJK in 2024, such as sharia governance regulations for sharia business units, has presented strategic opportunities for STAR AM. Innovation in sharia-based investment products has the potential to capture a broader market segment, especially for sharia-oriented investors.

Penurunan tingkat suku bunga global di semester kedua 2024 menciptakan peluang arus masuk modal asing yang lebih besar ke pasar Indonesia. Strategi manajemen risiko yang efektif diperlukan untuk menghadapi tantangan ketidakpastian global dan fluktuasi nilai tukar.

Portofolio investasi yang terdiversifikasi berbasis komoditas dan infrastruktur menjadi kunci keberhasilan STAR AM dalam mempertahankan daya saing di industri manajemen aset. Sektor properti dan infrastruktur domestik yang sedang bertumbuh menjadi instrumen investasi menarik untuk memaksimalkan potensi pasar yang ada.

Kebijakan Strategis

Pada tahun 2024, sejumlah kebijakan strategis dirumuskan dan diterapkan dengan tujuan memperkuat kinerja perusahaan. Salah satu langkah utama adalah memperluas jaringan Mitra Agen Penjualan Efek Reksa Dana (APERD) guna meningkatkan produktivitas penjualan. Selain itu, perusahaan fokus pada pemeliharaan sekaligus peningkatan performa produk unggulan (*flagship product*) yang telah menjadi andalan.

Langkah strategis lainnya meliputi perbaikan kualitas proses perekrutan untuk memastikan kandidat yang direkrut memiliki reputasi baik di Pasar Modal. Dalam ranah pemasaran, perusahaan secara aktif meningkatkan *brand awareness* melalui berbagai *platform* media sosial, seperti Instagram, LinkedIn, dan situs resmi STAR AM. Di sisi lain, literasi keuangan kepada investor pemula juga menjadi perhatian utama, dengan menyoar kalangan pelajar, mahasiswa, dan karyawan melalui program edukasi yang komprehensif dan mudah diakses.

Perbandingan Antara Hasil yang Dicapai Dengan yang Ditargetkan

Fokus utama STAR AM pada tahun 2024 adalah mengoptimalkan produk unggulan, salah satunya Reksa Dana STAR Stable Income Fund. Sepanjang tahun tersebut, produk ini menunjukkan pertumbuhan luar biasa, meningkat lebih dari 110% dari Rp3,18 triliun pada akhir 2023 menjadi Rp6,70 triliun di penghujung 2024. Selain mengedepankan produk *flagship*, perusahaan juga meluncurkan sejumlah produk Reksa Dana baru yang inovatif, termasuk Reksa Dana Terproteksi STAR Protected 23 & 24 dan Reksa Dana STAR Value High Conviction Equity Fund berbasis saham dengan pendekatan value investing yang menitikberatkan pada saham-saham *undervalued* namun memiliki fundamental kuat dan prospek pertumbuhan jangka panjang.

The decline in global interest rates in the second half of 2024 has created opportunities for greater foreign capital inflows into the Indonesian market. An effective risk management strategy is needed to face the challenges of global uncertainty and exchange rate fluctuations.

A diversified commodity and infrastructure-based investment portfolio is the key to STAR AM's success in maintaining its competitiveness in the asset management industry. The growing domestic property and infrastructure sectors become attractive investment instruments to maximize the potential of the existing market.

Strategic Policies

In 2024, a number of strategic policies were devised and implemented with the aim of enhancing the company's performance. One of the main initiatives was to expand the Mutual Fund Sales Agent (APERD) network to boost sales productivity. In addition, the company also focused on maintaining and improving the performance of its flagship products.

As another strategic initiatives, we improved the quality of the recruitment process to ensure that recruited candidates have a good reputation in the Capital Market. In the marketing sector, the company actively increases brand awareness through various social media platforms, such as Instagram, LinkedIn, and the official website of STAR AM. On the other hand, financial literacy for novice investors is also a major concern, by targeting students and employees through comprehensive and accessible educational programs.

Comparison Between Achieved and Targeted Results

The main focus of STAR AM in 2024 is to optimize its flagship products, one of which is the STAR Stable Income Fund. Throughout the year, this product showed tremendous growth of more than 110%, from Rp3.18 trillion at the end of 2023 to Rp6.70 trillion at the end of 2024. Other than prioritizing flagship products, the company also launched a number of innovative new Mutual Fund products, including the STAR Protected Fund 23 & 24 and the STAR Value High Conviction Equity Fund, a stock-based mutual fund with a value investing approach that focuses on undervalued stocks with strong fundamentals and long-term growth prospects.

Di akhir 2024, STAR AM berhasil mencatat total dana kelolaan sebesar Rp20,2 triliun, meningkat 29% dibandingkan akhir tahun sebelumnya. Hal ini membawa STAR AM ke posisi 17 dalam peringkat Manajer Investasi di Indonesia. Pencapaian ini tidak terlepas dari upaya pemasaran, baik melalui *direct selling* maupun kerja sama dengan 21 Agen Penjual Efek Reksa Dana (APERD), yang meliputi bank, sekuritas, dan *platform financial technology* (fintech).

Selain itu, Sepanjang tahun 2024, PT Surya Timur Alam Raya Asset Management (STAR AM) telah meraih berbagai penghargaan bergengsi atas kinerja dan inovasi dalam industri pengelolaan aset. Penghargaan ini mencerminkan komitmen kami dalam memberikan layanan investasi terbaik bagi para nasabah dan mitra. Salah satu penghargaan yang telah kami raih adalah:

At the end of 2024, STAR AM recorded total assets under management of Rp20.2 trillion, an increase of 29% compared to the end of the previous year. This has brought STAR AM to 17th place in the Indonesian Investment Manager rankings. This achievement was driven by marketing efforts, including direct selling and partnerships with 21 Mutual Fund Selling Agents (APERD), which include banks, securities, and financial technology (fintech) platforms.

In addition, throughout 2024, PT Surya Timur Alam Raya Asset Management (STAR AM) has won various prestigious awards for performance and innovation in the asset management industry. These awards reflect our commitment to providing the best investment services for our customers and partners. Some of these awards are:

Asset Management Company with Stunning Digital Breakthroughs 2024 dari CNBC, sebagai pengakuan atas inovasi digital STAR AM dalam memberikan layanan investasi yang unggul.
Asset Management Company with Stunning Digital Breakthroughs 2024 from CNBC, in recognition of STAR AM's digital innovation in providing excellent investment services.

Kami berterima kasih atas kepercayaan yang diberikan oleh nasabah dan mitra bisnis kami. Penghargaan ini menjadi motivasi bagi STAR AM untuk terus menghadirkan produk investasi terbaik dan memberikan layanan berkualitas tinggi di tahun-tahun mendatang.

Kendala yang dihadapi

Ketidakstabilan pasar global akibat ketegangan geopolitik, perubahan kebijakan moneter, dan tekanan inflasi menjadi hambatan dan tantangan di tahun 2024. Hal ini berdampak pada daya beli serta investasi, di samping persaingan ketat dalam industri manajemen investasi. Selain itu, perubahan regulasi yang tidak terduga, tantangan dalam meningkatkan literasi keuangan masyarakat, dan pengelolaan risiko yang semakin kompleks akibat pertumbuhan portofolio dan jumlah nasabah juga menambah beban operasional perusahaan. Meskipun demikian, STAR AM terus berkomitmen untuk mencapai visi dan misinya dengan memberikan nilai terbaik kepada seluruh pemangku kepentingan.

Prospek Usaha Tahun 2025 dan Kebijakan Strategis

Pertumbuhan ekonomi global pada tahun 2025 diproyeksikan melambat, berdasarkan laporan terbaru dari International Monetary Fund (IMF) yang merevisi proyeksi dari 3,3% menjadi 3,2% secara tahunan (yoy). Faktor utama yang mempengaruhi perlambatan ini mencakup konflik geopolitik yang terus berlangsung di Timur Tengah dan Ukraina, gangguan pada jalur perdagangan di Laut Merah, serta dampak perubahan iklim yang memicu kenaikan harga komoditas dan memperburuk tekanan inflasi. Ketidakpastian global yang tinggi ini berdampak pada perdagangan dan investasi internasional.

We are grateful for the trust placed in us by our customers and business partners. This award is a motivation for STAR AM to continue presenting the best investment products and providing high-quality services in the years to come.

Obstacles Encountered

Global market instability due to geopolitical tensions, changes in monetary policy, and inflationary pressures were the obstacles and challenges in 2024. These factors impacted purchasing power and investment, besides the intense competition in the investment management industry. In addition, unexpected regulatory changes, challenges in improving public financial literacy, and increasingly complex risk management due to portfolio growth and customer base also placed additional operational burdens on the company. Nevertheless, STAR AM remains committed to achieving its vision and mission by providing the best value to all stakeholders.

Business Prospects in 2025 and Strategic Policies

Global economic growth in 2025 is projected to slow down, based on the latest report from the International Monetary Fund (IMF) which revised the projection from 3.3% to 3.2% year-on-year (yoy). The main factors behind this slowdown are the ongoing geopolitical conflicts in the Middle East and Ukraine, disruptions to trade routes in the Red Sea, and the impact of climate change, all of which have caused commodity prices to rise and exacerbated inflationary pressures. This highly uncertain global environment is impacting international trade and investment.

Perekonomian Indonesia diperkirakan tetap resiliensi, dengan pertumbuhan sebesar 5,2% pada tahun 2025. Konsumsi domestik menjadi pendorong utama, menyumbang sekitar 55% dari PDB. Pemerintah berupaya menjaga daya beli masyarakat melalui program perlindungan sosial, bantuan langsung tunai, serta kebijakan yang mendukung kelompok masyarakat berpenghasilan rendah. Proyek Strategis Nasional (PSN), termasuk pembangunan IKN Nusantara dan program hilirisasi industri, diperkirakan mendorong investasi dan menciptakan lapangan kerja, sehingga memperkuat fondasi pertumbuhan ekonomi.

Stabilitas sektor keuangan di Indonesia menjadi dasar penting untuk mendukung pertumbuhan pada tahun 2025. Pertumbuhan kredit yang mencapai 12,36% (yoy) pada triwulan II-2024 mencerminkan peningkatan permintaan dari segmen korporasi, sejalan dengan aktivitas ekonomi yang terus menguat. Likuiditas tetap terjaga, ditunjukkan oleh pertumbuhan Dana Pihak Ketiga (DPK) sebesar 8,45% (yoy), mengindikasikan kepercayaan investor terhadap sistem keuangan domestik. Tingkat permodalan yang solid dengan CAR sebesar 26,09% memperkuat keyakinan pada ketahanan sistem perbankan nasional untuk menopang aktivitas ekonomi.

Strategi STAR AM untuk tahun 2025 difokuskan pada pertumbuhan yang berkelanjutan. Perusahaan berencana mengembangkan portofolio investasi yang berorientasi pada pendapatan tetap, memanfaatkan stabilitas pasar domestik di tengah ketidakpastian global. Penguatan hubungan dengan nasabah, baik langsung maupun melalui perantara, dilakukan melalui pendekatan yang lebih personal dan responsif terhadap kebutuhan investor.

Perhatian besar juga diarahkan pada pengembangan sumber daya manusia, melalui program pelatihan yang dirancang untuk menghadapi dinamika pasar yang semakin kompleks. Diversifikasi produk investasi yang mendukung proyek strategis pemerintah, seperti PSN dan hilirisasi industri, menjadi prioritas utama untuk mendukung pertumbuhan ekonomi dan meningkatkan daya saing perusahaan.

STAR AM optimis kebijakan strategis ini mampu menjaga momentum pertumbuhan yang solid meskipun berada dalam tantangan ekonomi global yang signifikan. Keberlanjutan usaha dan kontribusi dalam ekosistem manajemen aset nasional diharapkan terus meningkat melalui pendekatan yang inovatif dan berbasis kekuatan domestik.

The Indonesian economy is expected to remain resilient, with growth of 5.2% in 2025. Domestic consumption is the main driver, as it contributes to around 55% of GDP. The government seeks to maintain people's purchasing power through social protection programs, direct cash assistance, and policies that support low-income communities. National Strategic Projects (NSP), including the construction of the IKN Nusantara and industrial downstreaming programs, are expected to encourage investment and create job opportunities, thus strengthening the foundation for economic growth.

The stability of the financial sector in Indonesia is an important foundation to accelerate growth in 2025. Credit growth of 12.36% (yoy) in the second quarter of 2024 reflected increased demand from the corporate segment, in line with steady recovery in economic activity. Liquidity remained strong, as demonstrated by the 8.45% (yoy) growth in Third Party Funds (DPK), indicating investor confidence in the domestic financial system. A solid capital level with a CAR of 26.09% reinforced confidence in the resilience of the national banking system to support economic activity.

STAR AM's strategy in 2025 is focused on sustainable growth. The company plans to develop a fixed income-oriented investment portfolio, taking advantage of the stability of the domestic market amid global uncertainty. We aim to reinforce our relationship with customers, both directly and through intermediaries, through a more personal and responsive approach to investors' needs.

We also closely monitor human resources development through training programs designed to address the increasingly complex market dynamics. The diversification of investment products that support strategic government projects, such as National Strategic Projects (NSP) and industrial downstreaming, is a top priority to support economic growth and increase the company's competitiveness.

STAR AM is optimistic that its strategic policy is capable of maintaining a solid growth momentum despite significant global economic challenges. Business sustainability and contribution to the national asset management ecosystem are expected to continue to increase through an innovative approach based on domestic strengths.

Penerapan Praktik Tata Kelola Perusahaan yang Baik

Manajemen STAR AM menegaskan komitmennya terhadap implementasi prinsip Tata Kelola Perusahaan yang Baik (*Good Corporate Governance* atau GCG) sebagai dasar dalam seluruh kegiatan usaha. Hal ini tercermin melalui struktur organisasi yang jelas, kebijakan yang terarah, serta pelaksanaan program dan aktivitas yang sejalan dengan nilai-nilai tersebut. Sosialisasi mengenai tata kelola perusahaan dilakukan secara rutin, baik dalam jalur vertikal antara manajemen dan karyawan, maupun secara horizontal di berbagai unit kerja. Pandangan ini menegaskan bahwa prinsip-prinsip GCG harus menjadi pedoman utama dalam setiap aspek operasional perusahaan.

Manajemen juga menekankan pentingnya integritas sebagai pilar utama dalam penerapan GCG. Dengan komitmen yang tinggi, integritas terus ditanamkan sebagai elemen inti dalam upaya pengembangan kompetensi dan kapasitas Sumber Daya Manusia (SDM). Selain itu, sistem pengendalian internal dan manajemen risiko yang telah diterapkan dinilai tetap relevan dengan dinamika dan kebutuhan perusahaan saat ini.

Perubahan Komposisi Direksi Tahun 2024

Pada tahun 2024, STAR Asset Management mengalami perubahan dalam jajaran Direksi sebagai bagian dari dinamika organisasi yang terus berkembang. Dua anggota Direksi mengakhiri masa jabatannya pada tahun ini, seiring dengan strategi perusahaan dalam memperkuat tata kelola dan meningkatkan daya saing di industri manajer investasi.

Perubahan ini mencerminkan komitmen perusahaan untuk terus beradaptasi dengan tantangan pasar dan memastikan kepemimpinan yang selaras dengan visi dan strategi jangka panjang. STAR Asset Management tetap berfokus pada inovasi produk, peningkatan layanan, serta optimalisasi kinerja investasi guna memberikan nilai terbaik bagi para pemegang saham dan investor.

Ke depan, perusahaan akan terus melakukan penguatan di tingkat manajemen guna memastikan pertumbuhan yang berkelanjutan serta mempertahankan posisi sebagai salah satu perusahaan manajer investasi terkemuka di Indonesia.

Implementation of Good Corporate Governance Practices

STAR AM management emphasizes its commitment to the implementation of Good Corporate Governance (GCG) principles as the basis of all business activities. This is reflected in a clear organizational structure, well-directed policies, and the implementation of programs and activities that are in line with these values. Information on corporate governance is disseminated regularly, both vertically between management and employees, and horizontally across work units. This perspective emphasizes that GCG principles should be the main guideline in every aspect of the company's operations.

The management also emphasizes the importance of integrity as the main pillar in the implementation of GCG. The company is highly committed to consistently incorporating integrity as a core element in the development of human resource competencies and capacities. Moreover, the internal control and risk management systems that have been implemented are considered relevant to the current dynamics and needs of the company.

Changes in the Composition of the Board of Directors in 2024

In 2024, STAR Asset Management changed the composition of its Board of Directors as part of the organization's evolving dynamics. Two members of the Board of Directors ended their terms of office this year, in line with the company's strategy of strengthening governance and increasing competitiveness in the investment management industry.

These changes reflect the company's commitment to continuously adapt to market challenges and align its leadership with its long-term vision and strategy. STAR Asset Management remains focused on product innovation, service improvement, and investment performance optimization in order to provide the best value for shareholders and investors.

Going forward, the company will continue to strengthen its management to ensure sustainable growth and maintain its position as one of the leading investment management companies in Indonesia.

Apresiasi

Tahun 2024 merupakan periode yang penuh dengan tantangan global maupun domestik, yang mempengaruhi berbagai sektor, termasuk industri keuangan. Oleh karena itu, atas nama Direksi, kami memberikan penghargaan setinggi-tingginya kepada seluruh karyawan STAR AM yang telah menunjukkan dedikasi luar biasa. Berkat kerja keras mereka, perusahaan berhasil melewati tahun ini dengan berbagai pencapaian yang membanggakan.

Kami juga mengucapkan terima kasih yang mendalam kepada Dewan Komisaris dan Pemegang Saham atas dukungan, pengawasan, serta arahan yang terus menjadi panduan dalam menjalankan tanggung jawab perusahaan. Rasa terima kasih kami sampaikan pula kepada seluruh mitra usaha, regulator, dan pemangku kepentingan lainnya yang telah menjadi bagian dari perjalanan STAR AM untuk tetap berdiri kokoh dan berkembang.

Dengan optimisme yang kuat, kami percaya bahwa STAR AM akan terus bergerak maju, mewujudkan tujuan yang telah ditetapkan dalam visi dan misi perusahaan, serta memberikan kontribusi yang berkelanjutan di masa depan.

Appreciation

2024 was a year filled with global and domestic challenges that affected various sectors, including the financial industry. Therefore, on behalf of the Board of Directors, we would like to express our utmost appreciation to all STAR AM employees for their outstanding dedication. Thanks to their hard work, the company has successfully navigated the year with impressive achievements.

We also express our deepest gratitude to the Board of Commissioners and Shareholders for their support, supervision, and direction that continue to guide us in carrying out our corporate responsibilities. We would also like to express our gratitude to all business partners, regulators, and other stakeholders who have been part of STAR AM's journey to remain strong and growing.

With strong optimism, we believe that STAR AM will continue to move forward, realizing the goals set out in the company's vision and mission, and making a sustainable contribution in the future.

Jakarta, April 2025



Hanif Mantiq
Direktur Utama
President Director

Surat Pernyataan Komisaris dan Direksi Tentang Tanggung Jawab Atas Laporan Tahunan & Laporan Keberlanjutan 2024 PT Surya Timur Alam Raya Asset Management

Statement Letter from the Board of Commissioners and Board of Directors
on the Accountability of the 2024 Annual & Sustainability Report of
PT Surya Timur Alam Raya Asset Management

Kami yang bertanda tangan di bawah ini menyatakan bahwa semua informasi dalam Laporan Tahunan & Laporan Keberlanjutan PT Surya Timur Alam Raya Asset Management tahun 2024 telah dimuat secara lengkap dan bertanggung jawab penuh atas kebenaran isi Laporan Perusahaan. Demikian pernyataan ini dibuat dengan sebenarnya.

We, the undersigned, hereby declare that all information in the 2024 Annual & Sustainability Report of PT Surya Timur Alam Raya Asset Management have been presented in their entirety, and that we assume full responsibility for the accuracy of the contents of the Company's Report. This statement is duly made in integrity.

Jakarta, April 2025

Dewan Komisaris
The Board of Commissioners



Reita Farianti Ferandina
Komisaris Utama
President Commissioner



Robert Pakpahan
Komisaris Independen
Independent Commissioner


Direksi
The Board of Directors



Hanif Mantiq
Direktur Utama
President Director



Susanto Chandra
Direktur
Director



Profil Perusahaan

Company Profile







Informasi Umum dan Identitas Perusahaan

General Information and Corporate Identity

Nama Perusahaan Company Name	PT Surya Timur Alam Raya Asset Management
Nama Singkat Abbreviated Name	STAR AM
Jenis/Badan Hukum Perusahaan Type/Legal Entity	Perseroan Terbatas (PT)
Wilayah Operasional Operational Area	Indonesia
Tanggal Pendirian Date of Establishment	5 Mei May 2004
Dasar Hukum Pendirian Legal Basis of Establishment	Akta Pendirian No 1 oleh Notaris Hardinawanti Surodjo, SH. Deed of Establishment No.1 by Notary Hardinawanti Surodjo, SH.
Bidang Usaha Line of Business	Manajer Investasi dan Penasihat Investasi Investment Manager and Financial Advisor
Izin Operasional Operational License	STAR AM resmi memperoleh izin operasional Perusahaan Efek sebagai Manajer Investasi dari Otoritas Jasa Keuangan (OJK) dengan Surat Otoritas Jasa Keuangan d.h BAPEPAM LK No. KEP-09/PM/MI/2004 tanggal 4 Oktober 2004. STAR AM legally obtained its operational license as Securities Company and Investment Manager from the Financial Services Authority (OJK) through the Financial Services Authority Letter No. KEP-09/PM/MI/2004 dated October 4, 2004.
Kepemilikan Saham Share Ownership	PT Aldiracita Sekuritas Indonesia (99,998%) dan PT Nirmala Taruna (0,002%)
Modal Dasar Authorized Capital	Rp200.000.000.000
Modal Ditempatkan dan Disetor Penuh Issued and Fully Paid Capital	Rp50.000.000.000
Jumlah Karyawan Number of Employees	2024 : 35 Orang Employees 2023 : 38 Orang Employees
Alamat Kantor Head Office Address	Menara Tekno Lantai 9, Jalan Fachrudin No. 19, Jakarta Pusat 10250
Kontak Perusahaan Company Contacts	Telp. / Phone: (021) 39725678 Surel / E-mail: info@star-am.com Situs Web / Website: https://star-am.com Instagram: @star.assetmanagement YouTube: STAR Asset Management LinkedIn: STAR Asset Management

Riwayat Singkat Perusahaan

Company in Brief

PT Surya Timur Alam Raya Asset Management, yang selanjutnya disebut sebagai “STAR AM” atau “Perusahaan”, didirikan pada tanggal 5 Mei 2004 berdasarkan Akta Pendirian Perseroan Terbatas No. 1 yang dibuat di hadapan Notaris Hardinawanti Surodjo, S.H. Perusahaan secara resmi mendapatkan izin operasional sebagai Manajer Investasi dari Otoritas Jasa Keuangan (OJK) melalui Surat Keputusan OJK No. KEP-09/PM/MI/2004 tertanggal 4 Oktober 2004.

Sebagai bagian dari PT Aldiracita Sekuritas Indonesia, STAR AM menjalankan perannya sebagai anak perusahaan yang bergerak dalam pengelolaan investasi. Aldiracita sendiri merupakan perusahaan efek yang bertindak sebagai perantara pedagang efek, penjamin emisi efek, serta mitra distribusi. Selama lebih dari 19 tahun, STAR AM secara konsisten mendukung kemajuan pasar modal Indonesia melalui penyediaan layanan manajemen investasi yang profesional, handal, dan terpercaya.

Didukung oleh pengalaman serta pemahaman yang mendalam mengenai dinamika dan nilai-nilai pasar modal, STAR AM terus memperkuat posisinya sebagai manajer investasi yang tidak hanya inovatif tetapi juga unggul. Komitmen ini tercermin dalam pencapaian luar biasa, dimana STAR AM berhasil naik peringkat ke posisi 19 dalam League Table Rank untuk Manajer Investasi, dibandingkan peringkat 27 pada tahun sebelumnya. Pada Juni 2023, STAR AM mencatat dana kelolaan reksa dana pendapatan tetap sebesar Rp2,77 triliun dengan pangsa pasar sekitar 2%. Selain itu, pada Agustus 2023, perusahaan ini berhasil masuk ke dalam jajaran 20 besar manajer investasi dengan pertumbuhan dana kelolaan (AUM) tertinggi dibandingkan benchmark serta pesaing yang memiliki strategi serupa.

Tidak hanya itu, STAR AM juga telah mengelola total dana kelolaan (AUM) mencapai Rp20,2 triliun pada Desember 2024. Perusahaan ini melayani 105.970 nasabah reksa dana dan 33 nasabah Kontrak Pengelolaan Dana (KPD). Dengan rekam jejak, keunggulan kompetitif, dan komitmen yang kuat, STAR AM bertekad untuk terus menjadi pemimpin di industri reksa dana di Indonesia.

PT Surya Timur Alam Raya Asset Management, hereinafter referred to as “STAR AM” or “the Company”, was founded on May 5, 2004, based on Deed of Establishment No. 1 by Notary Hardinawanti Surodjo, SH. STAR AM and officially received its operational license as an Investment Manager from the Financial Services Authority (OJK) through OJK Letter No. KEP-09/PM/MI/2004 dated 4 October 2004.

As part of PT Aldiracita Sekuritas Indonesia, STAR AM carries out its role as a subsidiary engaged in investment management. Aldiracita itself is a securities company operating as a securities broker, underwriter, and distribution partner. For more than 19 years, STAR AM has consistently supported the progress of the Indonesian capital market through the provision of professional, reliable, and trusted investment management services.

Thanks to its experience and in-depth understanding of the dynamics and values of the capital market, STAR AM continues to strengthen its position as an innovative and superior investment manager. This commitment is reflected in its outstanding achievements, with STAR AM rising to 19th place in the League Table Rank for Investment Managers, up from 27th place the previous year. In June 2023, STAR AM recorded Rp2.77 trillion in fixed income funds under management with a market share of around 2%. Moreover, in August 2023, the company managed to enter the top 20 investment managers with the highest growth in Assets Under Management (AUM) compared to the benchmark and competitors with similar strategies.

On top of that, STAR AM oversees total Assets Under Management (AUM) reaching Rp20.2 trillion as of December 2024. The company serves 105,970 mutual fund customers and 33 Discretionary Fund customers and 28 Discretionary Fund customers. With its track record, competitive advantage, and strong commitment, STAR AM is determined to continue to be a leader in the mutual fund industry in Indonesia.



Bidang Usaha serta Produk dan Jasa
Line of Business, Products and Services

Kegiatan Usaha Berdasarkan Anggaran Dasar

Pada saat ini, produk STAR AM secara dominan masih berfokus pada jenis produk reksa dana terproteksi dan reksa dana pendapatan tetap. Oleh karena itu, kami merencanakan strategi ekspansi dengan memperluas pemasaran melalui pengenalan berbagai jenis reksa dana lainnya, seperti pasar uang, campuran, saham, dan indeks.

Business Activities Based on Articles of Association

Currently, STAR AM products are mainly dominated by Protected Fund Products and Fixed Income Fund. Therefore, the Company aims to expand its products marketing strategy by introducing other fund products, including Money Market, Balanced, Equity, and Index.

Produk dan Jasa yang Dijalankan
Products and Services

Produk dan Jasa Products and Services	Uraian	Description
Reksa Dana Pasar Uang Money Market Fund	<p>Reksa Dana Pasar Uang merupakan instrumen investasi yang sepenuhnya mengalokasikan dananya pada instrumen pasar uang atau surat berharga dengan jatuh tempo kurang dari satu tahun. Jenis reksa dana ini sangat sesuai bagi investor yang memiliki tujuan keuangan jangka pendek (kurang dari satu tahun) atau bagi mereka yang memiliki profil risiko sangat konservatif. Dengan tingkat risiko yang paling rendah, potensi imbal hasil yang ditawarkan pun relatif lebih kecil dibandingkan jenis reksa dana lainnya.</p> <p>Pada akhir tahun 2024, STAR AM memiliki total dana kelolaan Reksa Dana Pasar Uang sebesar Rp121,41 Miliar dari 3 produk.</p>	<p>Money Market Fund is an investment instrument that fully allocates funds to money market instruments or securities with a maturity of less than one year. This type of mutual fund is highly suitable for investors who have short-term financial goals (less than one year) or for those with a very conservative risk profile. With the lowest level of risk, the potential returns are relatively smaller compared to other types of mutual funds.</p> <p>At the end of 2024, STAR AM had a total of Rp121.41 billion in money market fund assets under management from 3 products.</p>
Reksa Dana Pendapatan Tetap Fixed Income Fund	<p>Reksa Dana Pendapatan Tetap menginvestasikan setidaknya 80% dari portofolionya pada efek yang memberikan pendapatan tetap, seperti obligasi atau surat utang. Jenis reksa dana ini cocok digunakan untuk memenuhi kebutuhan keuangan jangka menengah, yakni dalam rentang waktu 1–3 tahun. Produk ini juga sesuai untuk investor dengan profil risiko konservatif yang mengutamakan stabilitas hasil investasi.</p> <p>Pada akhir tahun 2024, STAR AM memiliki total dana kelolaan Reksa Dana Pendapatan Tetap sebesar Rp9,12 Triliun dari 7 produk.</p>	<p>Fixed Income Fund invests at least 80% of its portfolio in securities that provide fixed income, such as bonds or debt securities. This type of mutual fund is suitable for medium-term financial needs of 1–3 years. This product is also suitable for investors with a conservative risk profile who prioritize the stability of investment returns.</p> <p>At the end of 2024, STAR AM had a total Fixed Income Fund assets under management of Rp9.12 trillion from 7 products.</p>

Produk dan Jasa Products and Services	Uraian	Description
Reksa Dana Campuran Balanced Fund	<p>Dengan fleksibilitas dalam kebijakan investasinya, Reksa Dana Campuran mengalokasikan dana hingga 79% pada berbagai instrumen, termasuk pasar uang, obligasi, dan saham. Jenis reksa dana ini menawarkan keseimbangan antara risiko dan potensi imbal hasil, sehingga ideal bagi investor moderat yang memiliki tujuan keuangan jangka menengah, yaitu antara 3–5 tahun.</p> <p>Pada akhir tahun 2024, STAR AM memiliki total dana kelolaan Reksa Dana Campuran sebesar Rp320,53 Miliar dari 2 produk.</p>	<p>With flexibility in its investment policy, Balanced Fund allocates up to 79% of funds to various instruments, including money markets, bonds, and stocks. This type of mutual fund offers a balance between risk and potential return, making it ideal for moderate investors with medium-term financial goals of 3–5 years.</p> <p>At the end of 2024, STAR AM had a total of Rp 320.53 billion in balanced fund assets under management from 2 products.</p>
Reksa Dana Saham Equity Fund	<p>Reksa Dana Saham mengalokasikan paling sedikit 80% dari dana investasinya pada instrumen saham. Jenis reksa dana ini dirancang bagi investor yang memiliki tujuan keuangan jangka panjang (di atas lima tahun) serta profil risiko agresif. Dengan prinsip <i>high risk, high return</i>, produk ini menawarkan potensi keuntungan yang lebih besar dibandingkan jenis reksa dana lainnya, namun juga disertai tingkat risiko yang tinggi.</p> <p>Pada akhir tahun 2024, STAR AM memiliki total dana kelolaan Reksa Dana Saham sebesar Rp35,02 Miliar dari 2 produk.</p>	<p>Equity Fund allocates at least 80% of its investment funds to stock instruments. This type of mutual fund is designed for investors who have long-term financial goals (over five years) and an aggressive risk profile. With the principle of high risk, high return, this product offers the potential for greater profits than other types of mutual funds, but also comes with a high level of risk.</p> <p>At the end of 2024, STAR AM had a total of Rp35.02 billion in equity fund assets under management from 2 products.</p>
Reksa Dana Indeks Index Fund	<p>Dirancang untuk mencerminkan kinerja indeks pasar tertentu, seperti indeks saham atau obligasi, Reksa Dana Indeks memungkinkan investor memperoleh portofolio terdiversifikasi sesuai dengan komposisi indeks acuan. Dengan biaya pengelolaan yang relatif rendah, jenis investasi ini memberikan efisiensi dalam berpartisipasi di pasar tanpa perlu melakukan pemilihan aset secara aktif. Produk ini, yang diluncurkan pada tahun 2024, hadir sebagai solusi investasi yang mengikuti perkembangan pasar secara terukur dan optimal.</p> <p>Pada akhir tahun 2024, STAR AM memiliki total dana kelolaan Reksa Dana Indeks sebesar Rp112,84 Miliar dari 1 produk.</p>	<p>Designed to reflect the performance of certain market index, such as stock or bond index, Index Fund allows investors to diversify their portfolio according to the composition of the reference index. With relatively low management fees, this type of investment provides efficiency in participating in the market without the need to actively select assets. This product was launched in 2024 as an investment solution that tracks market developments measurably and optimally.</p> <p>At the end of 2024, STAR AM had a total of Rp112.84 billion in Index Fund assets under management from 1 product.</p>
Reksa Dana Terproteksi Protected Fund	<p>Reksa Dana Terproteksi menawarkan perlindungan terhadap nilai investasi awal investor melalui mekanisme pengelolaan portofolio yang hati-hati. Dengan kebijakan alokasi investasi minimal 80% pada efek pendapatan tetap, seperti obligasi, jenis reksa dana ini juga memberikan hasil investasi secara berkala dalam bentuk bagi hasil. Produk ini cocok untuk investor yang mencari kestabilan nilai investasi sekaligus memanfaatkan keuntungan dari pendapatan tetap.</p> <p>Pada akhir tahun 2024, STAR AM memiliki total dana kelolaan Reksa Dana Terproteksi sebesar Rp733,10 Miliar dari 8 produk.</p>	<p>Protected Fund offers protection for the initial investment value of investors through a careful mechanism of portfolio management. With a minimum investment allocation policy of 80% in fixed income securities, such as bonds, this type of mutual fund also provides periodic investment returns in the form of profit sharing. This product is suitable for investors who are looking for stability in investment value while taking advantage of the benefits of fixed income.</p> <p>At the end of 2024, STAR AM had a total protected fund asset under management of Rp733.10 billion from 8 products.</p>

Rincian produk Reksa Dana yang masih aktif dikelola oleh STAR AM beserta dengan klasifikasi risikonya:

Details of Mutual Fund products that are actively managed by STAR AM including with the risk classification:

● ○ ○ Risiko Rendah | Low Risk ● ● ○ Risiko Moderat | Moderate Risk ● ● ● Risiko Tinggi | High Risk

No.	Produk Product	Tanggal Peluncuran Launch Date	Kelas Aset Asset Class	Denominasi Denomination	Dana Kelolaan 30 Desember 2024 (Juta) Assets Under Management 30 Dec 2024 (Million)	Tingkat Risiko* Risk Level*
1	Reksa Dana STAR Balanced	3/3/2005	Campuran Balanced	IDR	72.684,61	● ● ●
2	Reksa Dana STAR Stable Income Fund	4/29/2016	Pendapatan Tetap Fixed Income	IDR	6.705.832,64	● ● ●
3	Reksa Dana STAR Fixed Income Dollar	7/10/2017	Pendapatan Tetap Fixed Income	USD	10,47	● ● ●
4	Reksa Dana STAR Money Market Kelas Utama	10/25/2017	Pasar Uang Money Market	IDR	51.466,47	● ● ●
5	Reksa Dana STAR Money Market II	2/4/2021	Pasar Uang Money Market	IDR	10.346,12	● ● ●
6	Reksa Dana Syariah STAR Sharia Money Market	4/16/2021	Pasar Uang Money Market	IDR	54.127,50	● ● ●
7	Reksa Dana Syariah STAR Global Sharia Equity USD	5/25/2021	Saham Equity	USD	1,57	● ● ● ●
8	Reksa Dana Terproteksi STAR Protected XI	9/3/2021	Terproteksi Protected	IDR	130.730,65	● ● ●
9	Reksa Dana Terproteksi STAR Protected XIII	9/24/2021	Terproteksi Protected	IDR	101.985,01	● ● ●
10	Reksa Dana Terproteksi STAR Protected XVI	3/30/2022	Terproteksi Protected	IDR	54.690,00	● ● ●
11	Reksa Dana STAR Balanced III	7/25/2022	Campuran Balanced	IDR	247.846,76	● ● ●
12	Reksa Dana Terproteksi STAR Protected XVIII	8/30/2022	Terproteksi Protected	IDR	199.493,47	● ● ●
13	Reksa Dana STAR Fixed Income 3	9/20/2022	Pendapatan Tetap Fixed Income	IDR	955.257,00	● ● ●
14	Reksa Dana Terproteksi STAR Protected 19	12/20/2022	Terproteksi Protected	IDR	46.539,68	● ● ●

● ○ ○ Risiko Rendah | Low Risk ● ● ○ Risiko Moderat | Moderate Risk ● ● ● Risiko Tinggi | High Risk

No.	Produk Product	Tanggal Peluncuran Launch Date	Kelas Aset Asset Class	Denominasi Denomination	Dana Kelolaan 30 Desember 2024 (Juta) Assets Under Management 30 Dec 2024 (Million)	Tingkat Risiko* Risk Level*
15	Reksa Dana STAR Obligasi Negara Prima	3/14/2023	Pendapatan Tetap Fixed Income	IDR	11.296,31	● ●
16	Reksa Dana STAR Fixed Income 4 Kelas Utama	3/31/2023	Pendapatan Tetap Fixed Income	IDR	452.395,65	● ●
17	Reksa Dana Terproteksi STAR Protected 21	5/16/2023	Terproteksi Protected	IDR	12.723,03	● ●
18	Reksa Dana STAR Money Market Kelas Dana	6/26/2023	Pasar Uang Money Market	IDR	4.277,98	●
19	Reksa Dana Indeks STAR INFOBANK15 Kelas Utama	7/31/2023	Indeks Index	IDR	71.707,39	● ● ●
20	Reksa Dana STAR Money Market Kelas Dana Plus	8/9/2023	Pasar Uang Money Market	IDR	1.188,22	●
21	Reksa Dana STAR Orion Stable Dollar Bond	9/13/2023	Pendapatan Tetap Fixed Income	USD	24,74	● ●
22	Reksa Dana Syariah STAR Stable Amanah Sukuk	11/8/2023	Pendapatan Tetap Fixed Income	IDR	424.630,78	● ●
23	Reksa Dana Terproteksi STAR Protected 23	1/24/2024	Terproteksi Protected	IDR	11.702,87	● ●
24	Reksa Dana Terproteksi STAR Protected 24	7/25/2024	Terproteksi Protected	IDR	175.235,57	● ●
25	Reksa Dana STAR Value High Conviction Equity Fund Kelas Utama	7/30/2024	Saham Equity	IDR	9.498,77	● ● ●
26	Reksa Dana Indeks STAR INFOBANK15 Kelas Profesional	8/13/2024	Indeks Index	IDR	41.132,20	● ● ●
27	Reksa Dana STAR Fixed Income 4 Kelas Dana	11/6/2024	Pendapatan Tetap Fixed Income	IDR	277,82	● ●



Produk Unggulan 2024

Featured Products in 2024

Memasuki tahun 2024, fokus utama STAR AM adalah menghadirkan tiga produk unggulan yang dirancang untuk memenuhi kebutuhan investasi dengan strategi yang terukur dan terpercaya:

Approaching 2024, STAR AM's main focus is to present three flagship products designed to meet investment needs with a measurable and reliable strategy:

STAR Stable Income Fund

Reksa Dana Pendapatan Tetap yang dirancang untuk menciptakan pertumbuhan nilai investasi yang stabil, didukung oleh strategi diversifikasi yang baik dan manajemen risiko yang terukur.

A Fixed Income Fund designed to create stable investment value growth, supported by a good diversification strategy and measurable risk management.

STAR INFOBANK15

Reksa Dana Indeks yang bertujuan memberikan imbal hasil investasi sejalan dengan kinerja Indeks INFOBANK15, memungkinkan investor untuk mendapatkan pertumbuhan yang kompetitif dan relevan.

An Index Fund that aims to provide investment returns corresponding to the performance of INFOBANK15 Index, enabling investors to achieve competitive and relevant growth.

STAR Stable Amanah Sukuk

Reksa Dana Pendapatan Tetap Syariah yang mengkombinasikan pertumbuhan nilai investasi yang stabil dengan kepatuhan penuh terhadap prinsip-prinsip syariah serta diversifikasi yang matang.

A Sharia Fixed Income Fund that provides stable investment value growth while fully complying with sharia principles and optimal diversification.

Kerangka Investasi

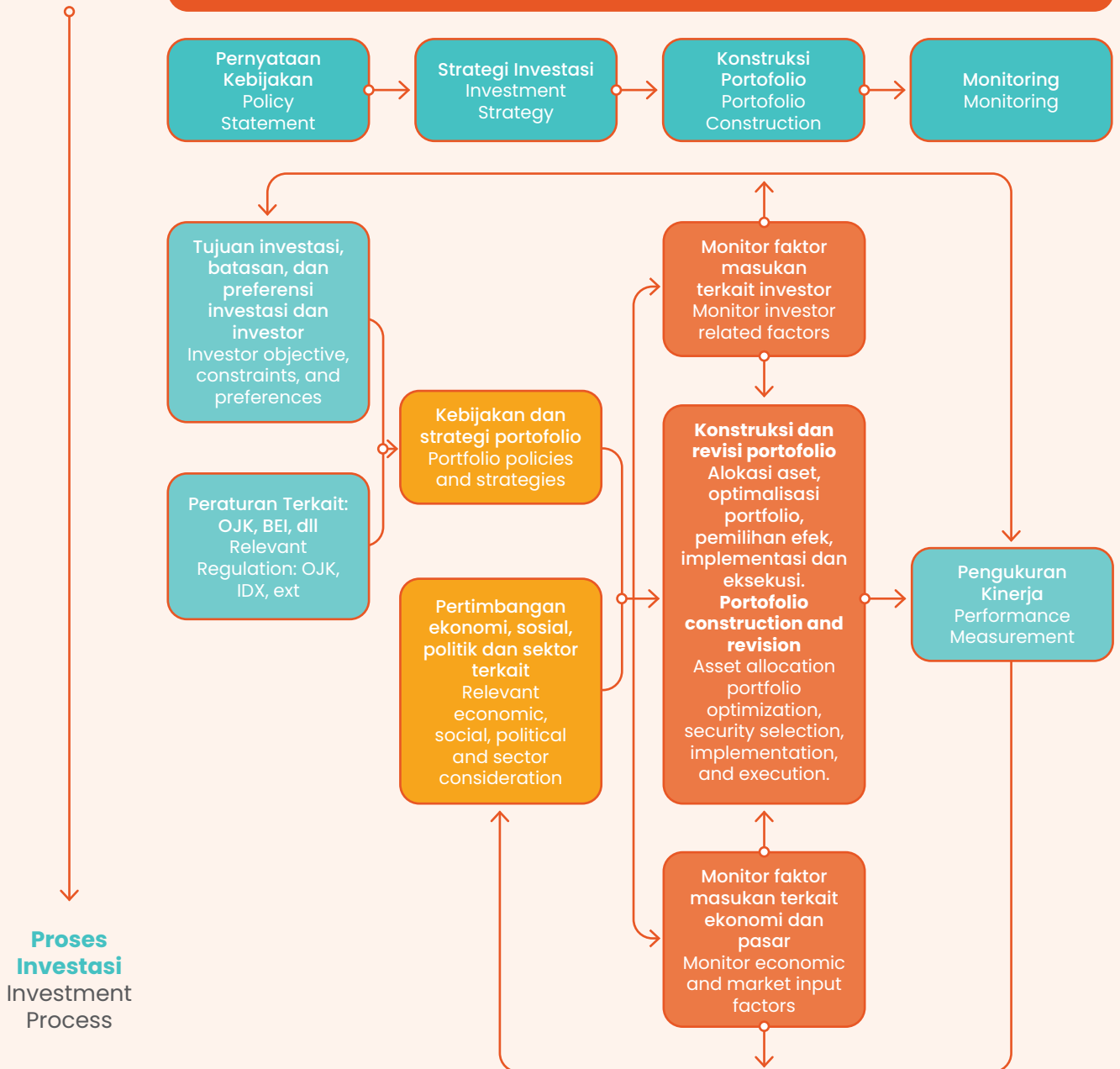
Proses pengambilan keputusan investasi dilakukan dengan acuan pada *investment framework* yang mencakup filosofi investasi (*investment philosophy*), pernyataan kebijakan investasi (*investment policy statement*), strategi investasi (*investment strategy*), konstruksi portofolio (*portfolio construction*), dan pemantauan investasi (*investment monitoring*). Diagram berikut menunjukkan alur kerja kerangka investasi STAR AM:

Investment Framework

The investment decision-making process is carried out by referring to the investment framework which includes investment philosophy, investment policy statement, investment strategy, portfolio construction, and investment monitoring. The following diagram shows STAR AM's investment framework:

Filosofi Investasi Investment Philosophy

Analisis berbasis tim terhadap faktor makro fundamental untuk mengidentifikasi efek-efek terbaik dalam kondisi pasar tertentu untuk menghasilkan kinerja jangka panjang yang berkelanjutan bagi klien kami.
Team based fundamental macro factors analysis to identify best securities under certain market condition to generate sustainable long term performance for our clients.



Penyusunan kebijakan investasi menjadi langkah awal, dilakukan berdasarkan tujuan, batasan, dan preferensi investasi dari investor atau produk, serta mematuhi ketentuan regulator seperti Otoritas Jasa Keuangan (OJK) dan Bursa Efek Indonesia.

Strategi investasi dirumuskan berdasarkan kebijakan yang telah ditetapkan dengan mempertimbangkan dinamika ekonomi, sosial, politik, dan industri terkini. Tim investasi kemudian menyusun model portofolio, meliputi seleksi efek dan optimalisasi alokasi bobot portofolio.

Eksekusi model portofolio dilakukan melalui instruksi pembelian efek kepada *dealer*, setelah mendapatkan persetujuan dari Komite Investasi. Proses ini dilengkapi dengan monitoring dan evaluasi berkala untuk memastikan kinerja investasi tetap selaras dengan target yang direncanakan.

Kinerja Tim Investasi STAR AM didukung oleh tiga bagian dengan fungsinya masing masing. Adapun tiga bagian tersebut adalah sebagai berikut:

1. **Bagian *Research***
Memiliki fungsi melakukan analisa kondisi dan proyeksi perkembangan ekonomi dan pasar ke depan secara makro ekonomi untuk pasar saham maupun pasar obligasi.
2. **Bagian *Equity***
Bertanggung jawab menyusun strategi investasi *asset class equity* sesuai dengan tujuan investasi reksa dana yang dimiliki.
3. **Bagian *Fixed Income***
Bertanggung jawab menyusun strategi investasi *asset class fixed income* sesuai dengan tujuan investasi reksa dana yang dimiliki.

The investment policy is established based on the objectives, limitations, and investment preferences of our investors or products, and complies with the regulations of regulators such as the Financial Services Authority (OJK) and the Indonesia Stock Exchange.

The investment strategy is formulated based on existing policies, taking into account the latest economic, social, political, and industrial dynamics. The investment team then develops a portfolio model, including selection of securities and optimization of portfolio allocation.

The portfolio model is executed by issuing securities purchase instructions to the dealer, after obtaining approval from the Investment Committee. This process is complemented by periodic monitoring and evaluation to ensure that investment performance remains aligned with planned targets.

The performance of the STAR AM Investment Team is assisted by three sections, each with its own function. The three sections are as follows:

1. **Research Division**
Responsible for analyzing the macroeconomic conditions and projections of future economic and market developments for the stock and bond markets.
2. **Equity Division**
Tasked with developing investment strategies for equity asset classes in line with the investment objectives of the Fund under management.
3. **Fixed Income Division**
Responsible for formulating investment strategies for fixed income asset classes in line with the investment objectives of the Fixed Income Fund under management.

Visi dan Misi Perusahaan

Company Vision and Mission



Visi Vision

Menjadi Manajer Investasi yang profesional, andal, terpercaya dan inovatif dalam industri pasar modal Indonesia; serta Melindungi kepentingan Nasabah.

To become a professional, reliable, trustworthy and innovative investment manager in Indonesia's capital market industry; while protecting the interests of customers.



Misi Mission

1. Memberikan fasilitas layanan terbaik bagi para Nasabah;
 2. Menyediakan beragam produk investasi berkualitas yang sesuai dengan kebutuhan dan karakteristik dari para Nasabah;
 3. Membangun kemitraan usaha dan aliansi bisnis dengan pelaku industri pasar modal di dalam dan luar negeri;
 4. Memberikan kontribusi terbaik di dalam pengembangan literasi pasar modal di Indonesia;
 5. Berinovasi dengan memanfaatkan perkembangan teknologi.
1. Providing the best service facilities for Customers;
 2. Providing a variety of quality investment products that suit the needs and characteristics of customers
 3. Building business partnerships and business alliances with capital market industry players at home and abroad
 4. Contributing to the best of our abilities in developing capital market literacy in Indonesia
 5. Innovating by leveraging technological advancements.



Nilai Budaya Perusahaan

Corporate Culture

STAR AM senantiasa berupaya menjadi mitra yang tepat dan menguntungkan bagi investor dan pelaku industri investasi portofolio dengan mengedepankan kepercayaan dari klien, melalui integritas yang dimiliki oleh segenap tim profesional dan memberikan produk-produk inovatif sesuai kebutuhan klien.

STAR AM always strives to be the right and profitable partner for investors and portfolio investment industry players by prioritizing clients' trust, through integrity of the entire professional team and providing innovative products according to client needs.

Innovation

Memiliki kemampuan untuk menghasilkan ide atau konsep baru dan menerapkannya dengan cara yang kreatif dan efektif.

Possess the ability to generate new ideas or concepts and apply them in a creative and effective manner.

Skillful

Melakukan tugas dengan akurat secara efisien dan efektif.

Perform tasks accurately, efficiently and effectively.

Harmony

Menciptakan suasana kerja yang positif dan harmonis.

Create a positive and harmonious environment.



Determination & Loyalty

Memiliki loyalitas dan komitmen yang kuat dan tak tergoyahkan untuk mencapai tujuan atau sasaran.

Possess strong and unwavering loyalty and commitment to achieve goals or objectives.

Perseverance

Bertahan atau melanjutkan dengan tekad dan kegigihan dalam menghadapi rintangan, kesulitan, atau kemunduran.

Survive or perform with determination and persistence in the face of obstacles, difficulties, or setbacks.

Filosofi Bisnis

Business Philosophy

STAR AM meyakini pentingnya peran sebagai mitra terpercaya bagi para investor dalam mewujudkan tujuan finansial mereka. Melalui investasi di Reksa Dana, Pengelolaan Portofolio Efek Untuk Kontrak Pengelolaan Dana (KPD), dan Jasa Penasihat Investasi, kami menyediakan solusi yang dirancang untuk mendukung kebutuhan keuangan yang beragam. Pemahaman bahwa setiap investor memiliki tujuan finansial yang unik mendorong kami untuk menciptakan strategi yang selaras dengan visi tersebut.

Dengan pendekatan yang fokus pada kebutuhan investor, kami berkomitmen mendengarkan dan memahami aspirasi serta preferensi mereka. Filosofi ini mendorong penyediaan solusi investasi yang disesuaikan, baik melalui Reksa Dana maupun KPD, sesuai dengan profil risiko dan sasaran keuangan masing-masing. Layanan penasihat investasi (*Investment Advisory*) kami memberikan panduan dan rekomendasi yang relevan berdasarkan kondisi pasar terkini dan kebutuhan individu.

Setiap transaksi investasi dipandang sebagai langkah strategis menuju masa depan yang lebih cerah. Oleh karena itu, kami menekankan pentingnya transparansi dalam memberikan informasi agar investor dapat membuat keputusan yang bijaksana dan berdaya guna.

Komitmen ini juga tercermin dalam pendekatan berkelanjutan yang kami terapkan dalam mengelola portofolio investasi. STAR AM percaya bahwa keberhasilan investasi membutuhkan pemahaman yang mendalam terhadap dinamika pasar, identifikasi risiko, dan penelitian yang menyeluruh. Melalui analisis komprehensif, kami memastikan pemilihan instrumen investasi yang tepat. Pendekatan ini dirangkum dalam filosofi "all weather investment," yang mencerminkan kemampuan STAR Asset Management untuk menghadirkan produk investasi yang relevan dengan kebutuhan beragam investor, terlepas dari kondisi pasar modal yang fluktuatif.

Efektivitas pengelolaan risiko dan optimalisasi potensi keuntungan menjadi prioritas dalam memberikan kinerja portofolio yang konsisten dan berkelanjutan. Filosofi ini menggambarkan komitmen kami untuk memprioritaskan kepentingan jangka panjang investor, menciptakan hubungan yang kokoh, dan menyediakan layanan investasi yang terpercaya serta bernilai tambah.

STAR AM believes in the importance of being a trusted partner for investors in realizing their financial goals. Through investments in Mutual Funds, Portfolio Management for Discretionary Fund, and Investment Advisory Services, we provide solutions designed to support a variety of financial needs. The understanding that each investor has unique financial goals encourages us to devise strategies that align with that vision.

With an approach that focuses on investors' needs, we are committed to listening and understanding their aspirations and preferences. This philosophy encourages us to provide customized investment solutions, including mutual funds and discretionary funds, according to each individual's risk profile and financial goals. Our investment advisory services provide relevant guidance and recommendations based on current market conditions and individual needs.

Each investment transaction is seen as a strategic step towards a brighter future. Therefore, we emphasize the importance of information transparency so that investors can make wise and effective decisions.

This commitment is also reflected in our sustainable approach in managing investment portfolios. STAR AM believes that successful investing requires an in-depth understanding of market dynamics, risk identification, and comprehensive research. Through comprehensive analysis, we ensure the selection of the ideal investment instruments. This approach is summarized in the philosophy of "all weather investment," which reflects STAR Asset Management's ability to present investment products that are relevant to the diverse needs of investors, regardless of fluctuating capital market conditions.

Effective risk management and profit optimization are our priorities in delivering consistent and sustainable portfolio performance. This philosophy illustrates our commitment to prioritizing the long-term interests of investors, building strong relationships, and providing reliable and value-added investment services.



Makna Logo Perusahaan

Meaning of the Company's Logo

Logo STAR Asset Management merangkum nilai-nilai inti dan kekuatan STAR Asset Management. Elemen-elemen desain bekerja sama untuk menyampaikan pesan tentang presisi, inovasi, pertumbuhan, dan profesionalisme, yang semuanya sangat penting untuk membangun merek yang kuat dan dapat dipercaya di sektor manajemen aset. Pembentukan bintang dalam bola geometris secara unik menyoroti peran Perusahaan sebagai cahaya penuntun bagi klien, membantu mereka menuju kesuksesan finansial.

The STAR Asset Management logo encapsulates the core values and strengths of STAR Asset Management. The design elements work together to convey a message of precision, innovation, growth, and professionalism—qualities that are essential in building a strong and trustworthy brand in the asset management sector. The formation of a star within the geometric sphere uniquely highlights the Company's role as a guiding light for clients, leading them towards financial success.



Bola Geometris

Geometric Sphere

- Simbolisme Bola:** Bentuk bola melambangkan kesempurnaan, kesatuan, dan jangkauan global. Dalam konteks manajemen aset, ini menandakan pendekatan holistik untuk mengelola aset, memastikan semua aspek dipertimbangkan untuk kinerja optimal.

The Sphere Symbol: The spherical shape represents perfection, unity, and global reach. In the context of asset management, it signifies a holistic approach to managing assets, and ensures all aspects are considered for optimal performance.
- Pola Geometris:** Pola geometris yang rumit di dalam bola dirancang untuk membentuk sebuah bintang. Ini melambangkan keunggulan, aspirasi, dan panduan. Seperti bintang yang membimbing para pelancong, STAR Asset Management bertujuan untuk membimbing klien melalui kompleksitas pasar keuangan dengan presisi dan keahlian.

Geometric Pattern: The complex geometric pattern within the sphere is designed to form a star. It symbolizes excellence, aspiration, and guidance. As a representation of a star guiding travelers, STAR Asset Management aims to guide clients through the complexities of financial markets with precision and expertise.



Gradasi warna oranye

Orange Gradient

- Makna Warna:** Oranye adalah warna yang sering dikaitkan dengan energi, kreativitas, dan antusiasme. Warna ini juga dikenal untuk menimbulkan perasaan hangat dan optimisme. Bagi perusahaan manajemen aset, ini menunjukkan pendekatan proaktif dan inovatif dalam mengelola investasi klien, membangun kepercayaan, dan hasil positif.

Color Interpretation: Orange is majorly associated with energy, creativity, and enthusiasm. It arouses warmth and optimism. As an asset management company, it signifies a proactive and innovative approach to managing clients' investments, fostering trust, and achieving positive outcomes.
- Efek Gradasi:** Transisi gradasi dari oranye terang ke oranye gelap menunjukkan kemajuan dan pertumbuhan. Ini menggambarkan kemampuan perusahaan untuk meningkatkan dan mengembangkan aset klien dari waktu ke waktu melalui perencanaan strategis dan manajemen yang efektif.

Gradient Effect: The light orange to dark orange transition symbolizes progress and growth. It illustrates the Company's ability to enhance and grow clients' assets over time through strategic planning and effective management.

STAR

ASSET MANAGEMENT

Tipografi dalam Nama Perusahaan (STAR Asset Management) Typography in the Company's Name (STAR Asset Management)

- Tipografi:** Font yang bersih dan modern digunakan untuk nama perusahaan yang menyampaikan profesionalisme, kejelasan, dan pemikiran ke depan. Ini menunjukkan bahwa perusahaan ini kontemporer dan cakap dalam menavigasi kompleksitas pasar keuangan modern.
Typography: A clean and modern font is used for the Company name, conveying professionalism, clarity, and forward-thinking. It reflects the Company is contemporary and well-equipped to navigate the complexities of modern financial markets.
- Keselarasan dengan Logo:** Penempatan nama perusahaan di samping desain bola menciptakan tampilan yang seimbang dan kohesif. Ini memastikan nama merek ditampilkan dengan jelas sambil dilengkapi dengan logo simbolis.
Arrangement with the Logo: The placement of the Company name alongside the geometric sphere design creates a balanced and cohesive appearance. It ensures the brand name is prominently displayed while being complemented by the symbolic logo.



STAR

ASSET MANAGEMENT

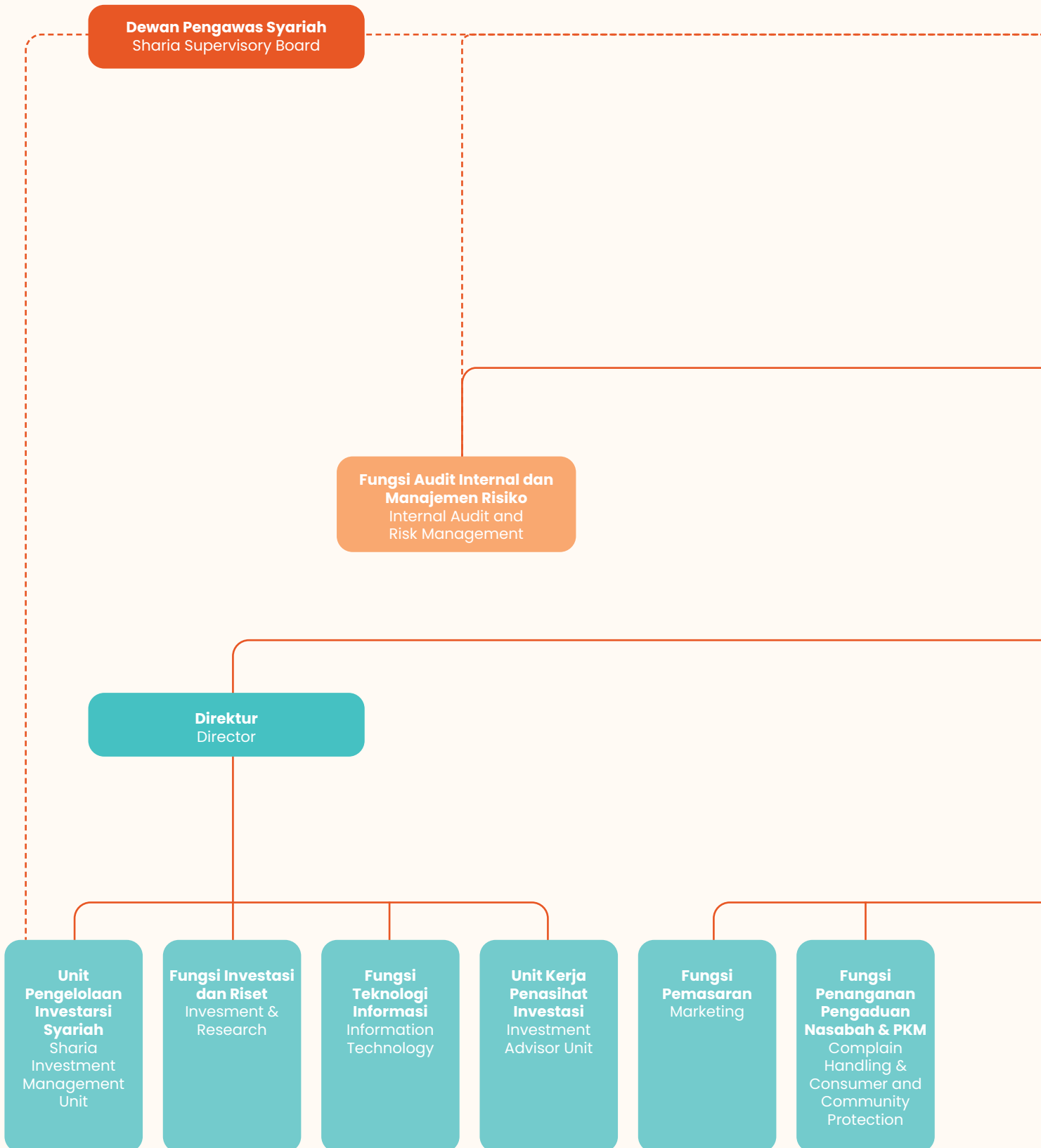
Kesesuaian dengan Nilai-nilai di STAR Asset Management Congruence with STAR Asset Management's Values

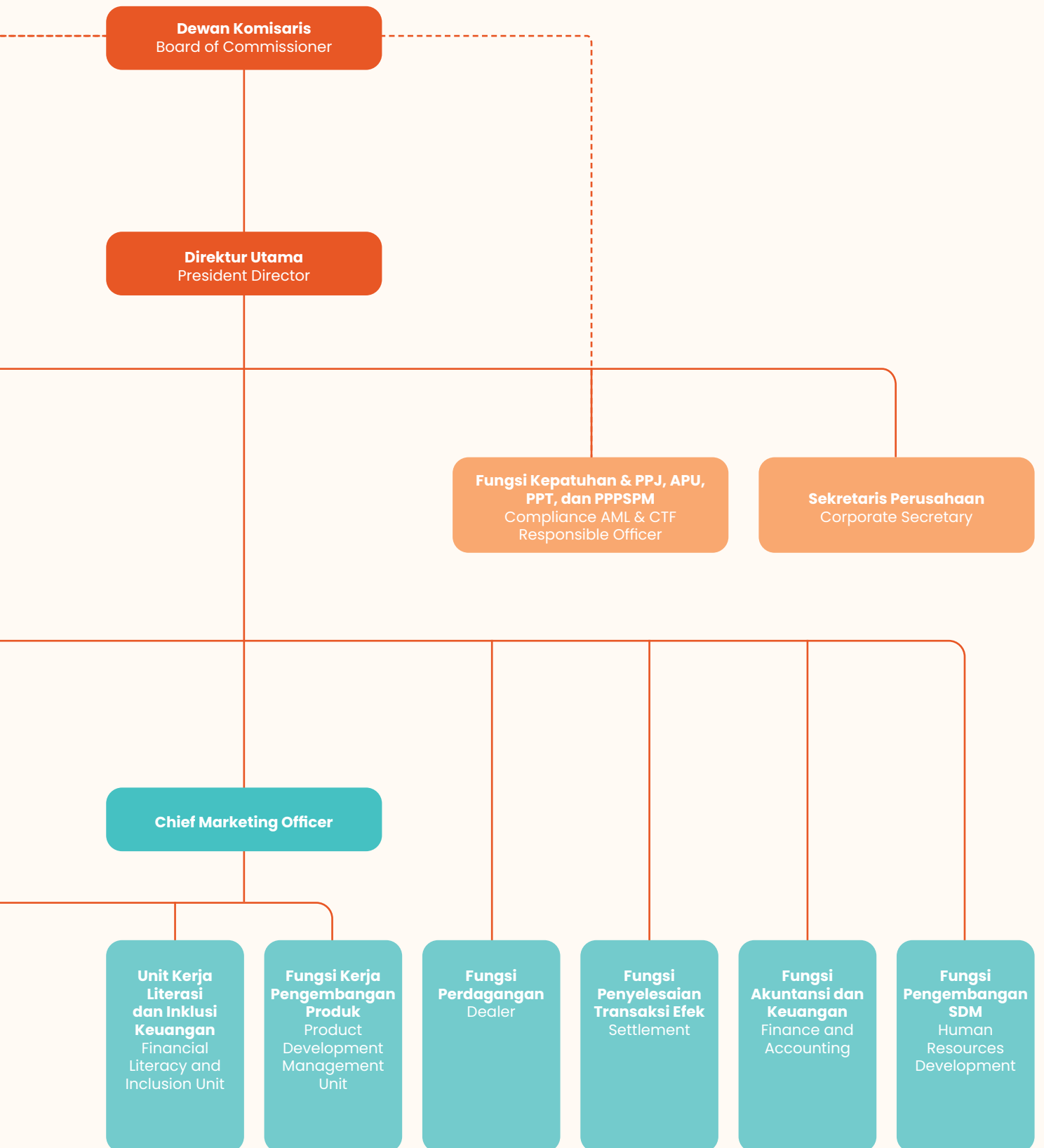
- Inovasi dan Keunggulan:** Desain bola yang dinamis dan geometris yang membentuk bintang, bersama dengan warna oranye yang cerah, mengkomunikasikan semangat inovatif perusahaan dan pengejaran keunggulan dalam manajemen aset.
Innovation and Excellence: The dynamic geometric sphere design that forms a star, along with the bright orange color, communicates the Company's innovative spirit and pursuit of excellence in asset management.
- Pendekatan Global dan Holistik:** Bentuk bola melambangkan perspektif global, menunjukkan bahwa STAR Asset Management mempertimbangkan lanskap ekonomi yang lebih luas dalam strategi investasi mereka, memberikan layanan yang komprehensif kepada klien.
Global and Holistic Approach: The spherical shape represents a global perspective, indicating the STAR Asset Management considers broader economic landscape in their investment strategies, providing comprehensive services to clients.
- Profesionalisme dan Keandalan:** Tipografi yang bersih dan modern mencerminkan sifat profesional dan dapat diandalkan dari perusahaan, kualitas penting dalam industri manajemen aset.
Professionalism and Reliability: The clean and modern typography symbolizes the Company's professional and reliable nature—essential qualities in the asset management industry.



Struktur Organisasi

Organizational Structure





Profil Dewan Pengawas Syariah

Profile of the Sharia Supervisory Board



Dwi Tjahjo Purnomo

Ketua Dewan Pengawas Syariah
Chairman of the Sharia Supervisory Board

Usia | Age:
52 Tahun | Years

Kewarganegaraan | Citizenship:
Indonesia

Dwi Tjahjo Purnomo menyelesaikan pendidikan Magister (S2) di Universitas Diponegoro pada bidang Ekonomika dan Bisnis (2018–2020), serta pendidikan Sarjana (S1) di Universitas Muhammadiyah Malang dalam bidang Manajemen (1991–1995). Beliau memiliki izin OJK sebagai Ahli Syariah Pasar Modal (ASPM) aktif dengan Nomor KEP-01/PM.223/PJ-ASPM/2023 yang berlaku sejak 9 Januari 2023 hingga 30 Januari 2028. Dengan pengalaman lebih dari 21 tahun di sektor pasar modal, beliau telah menempati berbagai posisi strategis, mulai dari Fund Manager hingga Ketua Dewan Pengawas Syariah sejak 2019 di beberapa perusahaan pasar modal. Sejak Juli 2020, beliau menjabat sebagai Ketua Dewan Pengawas Syariah STAR Asset Management berdasarkan Surat Penunjukan Direksi tertanggal 3 Juli 2020. Tidak ada hubungan afiliasi antara beliau dengan anggota Dewan Komisaris, Direksi, maupun pemegang saham utama dan pengendali. Nomor dan tanggal perjanjian: 001/STAR/DPS-UPIS/XI/2019, 15 November 2019.

Dwi Tjahjo Purnomo earned his Master's degree in Economics and Business from Diponegoro University (2018–2020), and his Bachelor's degree in Management from Muhammadiyah University of Malang (1991–1995). He has an OJK license as an active Capital Market Sharia Expert (ASPM) under License Number KEP-01/PM.223/PJ-ASPM/2023 which is valid from January 9, 2023 to January 30, 2028. With more than 21 years of experience in the capital market sector, he has held various strategic positions since 2019, including as Fund Manager and Chairman of the Sharia Supervisory Board in several capital market companies. Since July 2020, he has served as Chairman of the Sharia Supervisory Board of STAR Asset Management based on the Board of Directors' Appointment Letter dated July 3, 2020. He has no affiliation with members of the Board of Commissioners, Board of Directors, or major and controlling shareholders. Agreement number and date: 001/STAR/DPS-UPIS/XI/2019, November 15, 2019.

Nuryana Hidayat

Anggota Dewan Pengawas Syariah
Member of the Sharia Supervisory Board

Usia | Age:
59 Tahun | Years

Kewarganegaraan | Citizenship:
Indonesia



Nuryana Hidayat meraih gelar Sarjana Ekonomi dan Bisnis dari Universitas Indonesia pada tahun 1993, dilanjutkan dengan studi Magister (S2) dan Doktor (S3) dalam Ekonomi dan Keuangan Syariah di Universitas Trisakti, lulus masing-masing pada tahun 2007 dan 2019. Dengan pengalaman sejak tahun 1994, beliau memperoleh izin OJK sebagai ASPM aktif (KEP-03/PM.021/PJ-ASPM/2023) yang berlaku dari 11 Desember 2023 hingga 15 Januari 2029. Penunjukan sebagai anggota Dewan Pengawas Syariah STAR Asset Management didasarkan pada Surat Penunjukan Direksi tertanggal 3 Juli 2020. Sama seperti rekannya, beliau tidak memiliki hubungan afiliasi dengan Dewan Komisaris, Direksi, maupun pemegang saham utama dan pengendali. Nomor dan tanggal perjanjian: 002/STAR/DPS-UPIS/XI/2019, 15 November 2019.

Nuryana Hidayat earned his Bachelor's degree in Economics and Business from the University of Indonesia in 1993, followed by a Master's and Doctoral degree in Sharia Economics and Finance from Trisakti University, graduating in 2007 and 2019 respectively. Having gained experience since 1994, he obtained OJK (Financial Services Authority) license as an active ASPM (KEP-03/PM.021/PJ-ASPM/2023) valid from December 11, 2023, to January 15, 2029. His appointment as a member of the Sharia Supervisory Board of STAR Asset Management is based on the Board of Directors' Appointment Letter dated July 3, 2020. Like his colleague, he has no affiliation with the Board of Commissioners, Board of Directors, or major and controlling shareholders. Agreement number and date: 002/STAR/DPS-UPIS/XI/2019, November 15, 2019.

Profil Dewan Komisaris

Board of Commissioners Profile



Reita Farianti Ferandina

Komisaris Utama
President Commissioner

Usia | Age:
56 Tahun | Years

Kewarganegaraan | Citizenship:
Indonesia

Reita Farianti Ferandina meraih gelar Magister Manajemen Keuangan dari Universitas Moestopo Jakarta serta gelar Sarjana Matematika dari Universitas Padjajaran. Beliau juga telah mengikuti berbagai pelatihan internasional, seperti Global Leadership Program di INSEAD Business School Singapura (2011) dan Prancis (2012). Dengan pengalaman lebih dari 25 tahun di sektor pasar modal dan perbankan, beliau pernah menduduki posisi penting, termasuk Presiden Direktur PT BNI Asset Management dan PT CIMB Principal Asset Management. Sebelumnya, beliau menjabat sebagai Direktur Utama STAR Asset Management berdasarkan Akta Nomor 07 tertanggal 19 Oktober 2020. Tanggapan OJK atas penyampaian akta ini diterima melalui Surat OJK Nomor S 1109/PM.21/2020 tanggal 6 November 2020 terkait Perubahan Susunan Direksi hingga dengan 15 Januari 2024. Kemudian, setelah itu beliau diangkat menjadi Komisaris Utama STAR Asset Management berdasarkan Akta Nomor 17 tanggal 15 Januari 2024.

Reita Farianti Ferandina holds a Master's degree in Financial Management from Moestopo University Jakarta and a Bachelor's degree in Mathematics from Padjadjaran University. She has also participated in various international training programs, such as the Global Leadership Program at INSEAD Business School in Singapore (2011) and France (2012). With more than 25 years of experience in the capital market and banking sectors, she has held important positions, including President Director of PT BNI Asset Management and PT CIMB Principal Asset Management. Previously, she served as President Director of STAR Asset Management based on Deed Number 07 dated October 19, 2020. The OJK's response to the submission of this deed was received through OJK Letter Number S 1109/PM.21/2020 dated November 6, 2020 regarding Changes in the Composition of the Board of Directors until January 15, 2024. Subsequently, she was appointed as President Commissioner of STAR Asset Management based on Deed Number 17 dated January 15, 2024.

Robert Pakpahan

Komisaris Independen
Independent Commissioner

Usia | Age:
65 Tahun | Years

Kewarganegaraan | Citizenship:
Indonesia

Robert Pakpahan memiliki latar belakang pendidikan bergengsi, termasuk gelar Doktor dari University of North Carolina at Chapel Hill, USA (1998) di bidang Public Finance, International and Monetary Economics, serta gelar D3 dan D4 di bidang Akuntansi dari STAN. Dengan karir lebih dari 40 tahun, beliau memegang berbagai jabatan penting, termasuk Wakil Ketua Komite Pengawas Perpajakan Kementerian Keuangan RI sejak 2019 dan Komisaris Utama PT Danareksa sejak 2020. Penunjukan sebagai Komisaris Independen STAR Asset Management berdasarkan Akta Nomor 15 tanggal 27 Mei 2021 dan menjabat sebagai Komisaris Independen hingga dengan sekarang.

Robert Pakpahan has a prestigious educational background, including a Doctoral degree from the University of North Carolina at Chapel Hill, USA (1998) in Public Finance, International and Monetary Economics, as well as Diploma III and Diploma IV degrees in Accounting from STAN. With over 40 years of professional career, he has held various important positions, including Deputy Chairman of the Taxation Supervisory Committee of the Indonesian Ministry of Finance since 2019 and President Commissioner of PT Danareksa since 2020. He was appointed as Independent Commissioner of STAR Asset Management based on Deed Number 15 dated May 27, 2021 and has served as Independent Commissioner until now.



Profil Direksi

Board of Directors Profile



Hanif Mantiq

Direktur Utama
President Director

Usia | Age:
49 Tahun | Years

Kewarganegaraan | Citizenship:
Indonesia

Hanif Mantiq memiliki pengalaman lebih dari 20 tahun di sektor pasar modal, dengan peran strategis seperti Chief Executive Officer PT Jasa Sarana dan Presiden Direktur Avrist Asset Management. Pengalaman beliau mencakup pengetahuan mendalam di bidang investasi dan manajemen. Izin sebagai Wakil Manajer Investasi diperbaharui melalui Surat Keputusan Dewan Komisiner OJK Nomor Kep-56/PM.211/PJ-WMI/2022 tertanggal 14 April 2022. Penunjukan sebagai Direktur STAR Asset Management dilakukan berdasarkan Akta Nomor 13 tertanggal 14 Juni 2023. Tanggapan OJK terhadap akta tersebut diterima melalui Surat OJK Nomor S-2390/PM.02/2023 tertanggal 17 Agustus 2023. Kemudian terdapat Perubahan Susunan Direksi berdasarkan Akta Nomor 17 tanggal 15 Januari 2024, Sdr. Hanif Mantiq ditetapkan menjadi Direktur Utama STAR Asset Management.

Hanif Mantiq has more than 20 years of experience in the capital market sector, with strategic roles such as Chief Executive Officer of PT Jasa Sarana and President Director of Avrist Asset Management. He has extensive knowledge in the fields of investment and management. His license as a Deputy Investment Manager was renewed through the Decree of the OJK Board of Commissioners Number Kep-56/PM.211/PJ-WMI/2022 dated April 14, 2022. His appointment as Director of STAR Asset Management was made based on Deed Number 13 dated June 14, 2023. The OJK's response to the deed was received via OJK Letter Number S-2390/PM.02/2023 dated August 17, 2023. Subsequently, following a change in the composition of the Board of Directors based on Deed Number 17 dated January 15, 2024, Mr. Hanif Mantiq was appointed as President Director of STAR Asset Management.

Susanto Chandra

Direktur
Director

Usia | Age:
37 Tahun | Years

Kewarganegaraan | Citizenship:
Indonesia

Susanto Chandra memiliki latar belakang akademik yang kuat, dengan gelar Sarjana Ilmu Komputer dari Binus University (magna cum laude) dan Magister Keuangan Terapan dari Binus Business School (cum laude). Berpengalaman lebih dari 12 tahun di industri pasar modal, beliau sebelumnya menjabat sebagai Chief Investment Officer di PT KISI Asset Management. Izin sebagai Wakil Manajer Investasi diperbaharui terakhir melalui Surat Keputusan Dewan Komisiner OJK Nomor Kep-56/PM.211/PJ-WMI/2022 tertanggal 14 April 2022. Susanto diangkat sebagai Direktur STAR Asset Management berdasarkan Akta Nomor 13 tertanggal 14 Juni 2023. Tanggapan OJK atas akta tersebut diterima melalui Surat OJK Nomor S-2390/PM.02/2023 tertanggal 17 Agustus 2023 dan menjabat sebagai Direktur STAR Asset Management hingga sekarang.

Susanto Chandra has a solid academic background, with a Bachelor's degree in Computer Science from Binus University (magna cum laude) and a Master's degree in Applied Finance from Binus Business School (cum laude). With more than 12 years of experience in the capital market industry, he previously served as Chief Investment Officer at PT KISI Asset Management. His license as a Deputy Investment Manager was last renewed through the Decree of the OJK Board of Commissioners Number Kep-56 / PM.211 / PJ-WMI / 2022 dated April 14, 2022. Susanto was appointed as Director of STAR Asset Management based on Deed Number 13 dated June 14, 2023. The OJK's response to the deed was received through OJK Letter Number S-2390/PM.02/2023 dated August 17, 2023 and he has served as Director of STAR Asset Management until now.



Profil Direksi

Board of Directors Profile



I Nengah Sukerja

Direktur Utama
President Director

Usia | Age:
57 Tahun | Years

Kewarganegaraan | Citizenship:
Indonesia

I Nengah Sukerja, menyelesaikan studi S1 di Teknik Arsitektur dari Institut Sains & Teknologi Nasional pada 1987. Dengan pengalaman lebih dari 25 tahun di industri pasar modal, beliau pernah bekerja di PT Finansa Indonesia. Sejak 2003, beliau memegang izin perorangan sebagai Wakil Manajer Investasi berdasarkan Surat Keputusan Ketua BAPEPAM No. KEP-45/PM/WMI/2003, yang terakhir diperpanjang pada 22 Agustus 2022 melalui Surat Keputusan Dewan Komisiner OJK No. Kep-544/PM.211/PJ-WMI/2022. Beliau diangkat sebagai Direktur STAR AM pada 25 April 2012, dan mengundurkan diri pada 5 September 2024 sesuai akta perusahaan No. 4.

I Nengah Sukerja completed his undergraduate studies in Architecture at the National Institute of Science & Technology in 1987. With over 25 years of experience in the capital market industry, he previously worked at PT Finansa Indonesia. Since 2003, he has held an individual license as an Investment Manager Representative based on the Decision Letter of the Chairman of BAPEPAM No. KEP-45/PM/WMI/2003, which was last extended on August 22, 2022, through the Decision Letter of the OJK Board of Commissioners No. Kep-544/PM.211/PJ-WMI/2022. He was appointed as the Director of STAR AM on April 25, 2012, and resigned on September 5, 2024, in accordance with the company deed No. 4.

Heryadi Indrakusuma

Direktur
Director

Usia | Age:
54 Tahun | Years

Kewarganegaraan | Citizenship:
Indonesia

Heryadi Indrakusuma completed his Master's degree in Law from the University of Indonesia and his Bachelor's degree in Accounting from the University of Airlangga. He has over 25 years of experience in the capital market industry, including serving as a member of the Board of Directors in an investment management company, with a focus on law, governance, compliance, risk management, and business development. Heryadi is also experienced in the regulatory field, having served as the Vice Chairman of the Regulatory Sector of the Investment Management Industry established by OJK. He holds an individual license as a Deputy Investment Manager under the Decree of the Chairman of BAPEPAM No. Kep-035/BL/WMI/2010, with the latest extension based on the Decree of the OJK Board of Commissioners No. Kep-56/PM.211/PJ-WMI/2022. Heryadi was appointed as Director of STAR AM on January 21, 2022, and resigned on September 5, 2024.

Heryadi Indrakusuma menyelesaikan pendidikan S2 di bidang Hukum dari Universitas Indonesia dan S1 di bidang Akuntansi dari Universitas Airlangga. Beliau memiliki lebih dari 25 tahun pengalaman di industri pasar modal, termasuk sebagai anggota Direksi di perusahaan pengelola investasi, dengan fokus pada hukum, tata kelola, kepatuhan, manajemen risiko, dan pengembangan bisnis. Heryadi juga berpengalaman dalam bidang regulasi, dengan peran sebagai Wakil Ketua Bidang Regulasi Industri Pengelolaan Investasi yang dibentuk oleh OJK. Beliau memegang izin perorangan sebagai Wakil Manajer Investasi sesuai dengan Surat Keputusan Ketua BAPEPAM Nomor: Kep-035/BL/WMI/2010 dan perpanjangan terakhir berdasarkan Surat Keputusan Dewan Komisiner OJK Nomor: Kep-56/PM.211/PJ-WMI/2022. Heryadi diangkat sebagai Direktur STAR AM pada 21 Januari 2022 dan mengundurkan diri pada 5 September 2024.



Struktur dan Komposisi Pemegang Saham

Shareholders Composition and Structure

Komposisi Kepemilikan Saham Perusahaan

Composition of the Company's Shareholders

No.	Pemegang Saham Shareholders	Jumlah Saham (Lembar) Number of Shares	Nilai saham (Rp) Value of Shares (Rp)	Kepemilikan (%) Ownership (%)	Pengendali/ Bukan Pengendali Controlling/Non Controlling
1	PT Aldiracita Sekuritas Indonesia	49.999	Rp49.999.000.000	99,998%	Pengendali Controlling
2	PT Nirmala Taruna	1	Rp1.000.000	0,002%	Bukan Pengendali Non Controlling
Jumlah Total		50.000	Rp50.000.000.000	100,00%	

Modal dasar Perseroan yang telah ditempatkan dan disetor penuh berjumlah 50.000 (lima puluh ribu) lembar saham dengan nilai nominal keseluruhan sebesar Rp50.000.000.000,- (lima puluh miliar Rupiah). Saham tersebut dimiliki oleh Para Pemegang Saham Perseroan dengan rincian sebagai berikut:

- PT Aldiracita Sekuritas Indonesia
Memiliki sebanyak 49.999 (empat puluh sembilan ribu sembilan ratus sembilan puluh sembilan) lembar saham, dengan nilai nominal masing-masing sebesar Rp1.000.000,- (satu juta Rupiah). Nilai nominal keseluruhan saham yang dimiliki adalah Rp49.999.000.000,- (empat puluh sembilan miliar sembilan ratus sembilan puluh sembilan juta Rupiah).
- PT Nirmala Taruna
Memiliki sebanyak 1 (satu) lembar saham dengan nilai nominal sebesar Rp1.000.000,- (satu juta Rupiah).

The Company's authorized and fully paid-up capital stock consists of 50,000 (fifty thousand) shares with a total nominal value of Rp50,000,000,000 (fifty billion Rupiah). The shares are owned by the Company's Shareholders as follows:

- PT Aldiracita Sekuritas Indonesia
Owns 49,999 (forty-nine thousand nine hundred and ninety-nine) shares, with a nominal value of Rp1,000,000 (one million Rupiah) each. The total nominal value of the shares owned is Rp49,999,000,000 (forty-nine billion nine hundred and ninety-nine million Rupiah).
- PT Nirmala Taruna
Has 1 (one) share with a nominal value of Rp1,000,000 (one million Rupiah).

Kepemilikan Saham oleh Dewan Komisaris dan Direksi

Share Ownership by the Board of Commissioners and Directors

Hingga tanggal 31 Desember 2024, Perusahaan belum menerapkan kebijakan terkait Program Kepemilikan Saham bagi Karyawan (*Employee Stock Ownership Program* atau ESOP) maupun Manajemen (*Management Stock Ownership Program* atau MSOP). Selain itu, Perusahaan juga belum melaksanakan Penawaran Umum Perdana Saham (*Initial Public Offering* atau IPO), sehingga kepemilikan saham oleh publik belum dimungkinkan.

As of December 31, 2024, the Company does not have a policy regarding Employee Stock Ownership Program (ESOP) or Management Stock Ownership Program (MSOP). In addition, the Company has not conducted an Initial Public Offering (IPO), hence public share ownership is currently not possible.

Informasi tentang Pemegang Saham Utama/Pengendali

Information on Major/Controlling Shareholders



Alamat Address	PT Aldiracita Sekuritas Indonesia Menara Tekno Lt.9 Jl. H. Fachrudin No.19, RT.1/RW.7, Kel. Kampung Bali, Kec. Tanah Abang, Kota Adm. Jakarta Pusat, Provinsi DKI Jakarta ,10250 T: 021-39705858 F: 021-39705850 https://aldiracita.com	
Profil Singkat Brief Profile	<p>PT Aldiracita Sekuritas Indonesia (“Aldira”) didirikan berdasarkan Akta Notaris Mohammad Said Tadjoedin, SH., No.378 tanggal 28 Juni 1990. Akta pendirian ini disahkan oleh Menteri Kehakiman Republik Indonesia dalam Surat Keputusan No. C-24002.HT.01.01, tanggal 9 Juli 1990.</p> <p>Dalam rangka pengembangan usaha, Aldira melalui anak perusahaannya yaitu PT Surya Timur Alam Raya Asset Management (STAR Asset Management) memiliki jasa pengelolaan reksa dana yang menyesuaikan dengan kebutuhan keuangan nasabah.</p> <p>Berikut ini merupakan daftar izin usaha yang dimiliki oleh Aldira diantaranya:</p> <ul style="list-style-type: none"> • Perantara Pedagang Efek dari Badan Pengawas Pasar Modal dan Lembaga Keuangan (BAPEPAM-LK) dengan No. Kep-200/PM/1992 pada tanggal 10 April 1992. • Penjamin Emisi Efek dari Badan Pengawas Pasar Modal dan Lembaga Keuangan (BAPEPAM-LK) dengan Kep-01/PM/PEE/2003 pada tanggal 14 Januari 2003. • Agen Penjual Efek Reksa Dana (APERD) dari Otoritas Jasa Keuangan (OJK) No. S-875/PM.211/2017 pada tanggal 23 Mei 2017. • Persetujuan Kegiatan Lain Berupa Penatalaksanaan (Arranger) Medium Term Notes (MTN) dan Penasihat Keuangan kepada Pihak selain Emiten dari Otoritas Jasa Keuangan (OJK) No. S-68/PM.21/2020 pada tanggal 23 Januari 2020. • Anggota Bursa Efek yang dapat Melakukan Transaksi Margin dari Bursa Efek Indonesia pada tanggal 17 September 2007. 	<p>PT Aldiracita Sekuritas Indonesia (“Aldira”) was established based on Notarial Deed No. 378 by Notary Mohammad Said Tadjoedin, SH., dated June 28, 1990. This deed of establishment was ratified by the Minister of Justice of the Republic of Indonesia through Decree No. C-24002.HT.01.01, dated July 9, 1990.</p> <p>As part of its business development, Aldira provides fund services through its subsidiary, PT Surya Timur Alam Raya Asset Management, or STAR Asset Management, providing services that are relevant to the customer’s financial needs.</p> <p>A few lists of the business licenses of Aldira, covers:</p> <ul style="list-style-type: none"> • Securities Broker License from the Capital Markets and Financial Institutions Supervisory Agency (BAPEPAM-LK), No. Kep-200/PM/1992 dated April 10, 1992. • Underwriter License from the Capital Markets and Financial Institutions Supervisory Agency (BAPEPAM-LK), with No. Kep-01/PM/PEE/2003 dated January 14, 2003. • Fund Selling Agent License (APERD) from the Financial Services Authority (OJK) No. S-875/PM.211/2017 dated May 23, 2017. • Approval for Other Activities as Arranger of Medium Term Notes (MTN) and Financial Advisor to Non-Issuers from the Financial Services Authority. • A Member of the Stock Exchange authorized to conduct margin transactions by the Indonesia Stock Exchange on September 17, 2007.
Kepemilikan Saham Share Ownership	PT Nirmala Taruna 99,999% Jenardi Purnama 0,001%	
Kepengurusan Management	<p>Jajaran Direksi Board of Directors Rudy Utomo - Direktur Utama President Director Livius Nurtanio - Wakil Direktur Utama Vice President Director Heri Indarno Sulistyanto - Direktur Director</p> <p>Dewan Komisaris Board of Commissioners B. Hari Mantoro - Komisaris Independen Independent Commissioner</p>	

Bidang Usaha Business Field	Perantara Pedagang Efek dan Penjamin Emisi Efek Securities Broker and Underwriter
Kepemilikan Saham di PT Surya Timur Alam Raya Asset Management Share Ownership in PT Surya Timur Alam Raya Asset Management	99,999%

Komitmen Pengelolaan SDM Berintegritas

Sumber Daya Manusia (SDM) merupakan elemen strategis yang memainkan peran krusial dalam mendukung keberlanjutan dan pencapaian kesuksesan Perusahaan. Dengan memahami pentingnya pengelolaan SDM yang profesional, berintegritas, dan berkelanjutan, Perusahaan menyadari bahwa hal tersebut menjadi pondasi utama dalam menghadapi dinamika persaingan bisnis yang terus berubah.

Sebagai wujud komitmen, Perusahaan senantiasa berupaya mengembangkan potensi talenta internal sekaligus merekrut individu-individu baru yang memiliki potensi tinggi. Strategi ini tidak hanya ditujukan untuk memastikan kelancaran operasional, tetapi juga untuk mempersiapkan SDM yang mampu menghadapi berbagai tantangan serta perubahan dalam ekosistem bisnis yang selalu bergerak dinamis.

Commitment to Integrity in Human Resources Management

Human Resources (HR) is a strategic element that plays a crucial role in supporting the sustainability and achievement of the Company's success. By understanding the importance of professional, integrity, and sustainable human resources management, the Company realizes its significance as the main foundation in facing the dynamics of ever-changing business competition.

As a form of commitment, the Company always strives to develop the potential of internal talents while recruiting new individuals with great potential. This strategy is not only aimed at ensuring smooth operations, but also at producing human resources that are capable of facing various challenges and changes in the dynamic business ecosystem.



Demografi dan Pengembangan Kompetensi Karyawan

Employee Demographics and Competency Development

Demografi karyawan

Hingga 31 Desember 2024, jumlah karyawan STAR AM tercatat sebanyak 35 orang. Angka ini menunjukkan penurunan sebesar 3 orang atau 7,89% dibandingkan dengan jumlah pada tahun 2023, yaitu sebanyak 38 orang. Berikut ini adalah rincian demografi karyawan Perusahaan dalam kurun waktu tiga tahun terakhir:

Employee demographics

As of December 31, 2024, STAR AM had 35 employees. This number represents a decrease of 3 employees or 7.89% compared to 38 employees in 2023. The following is a breakdown of the Company's employee demographics for the past three years:

Komposisi Karyawan Berdasarkan Struktur Organisasi

Employee Composition by Organizational Structure

Jabatan Position	2024	2023	2022
Direktur Director	2	5	3
Pimpinan Unit Kerja Head of Division	14	13	13
Koordinator Coordinator			
Pelaksana Executor	21	22	24
Jumlah Total	37*	40	40

* Terdapat karyawan merangkap.
There are employees holding concurrent positions.

Komposisi Karyawan Berdasarkan Jenjang Pendidikan

Employee Composition by Educational Level

Jenjang Pendidikan Educational Level	2024	2023	2022
S2 Graduate Degree	10	11	11
S1/Setara Bachelor's Degree/Equivalent	23	24	16
D3 Diploma	1	2	2
< D3 Diploma	1	1	1
Jumlah Total	35	38	30

Komposisi Karyawan Berdasarkan Status Kepegawaian

Employee Composition by Employment Status

Status Kepegawaian Educational Level	2024	2023	2022
Pegawai Tetap Permanent Employee	34	37	27
Pegawai Kontrak Contract Employee	1	1	3
Jumlah Total	35	38	30

Komposisi Karyawan Berdasarkan Usia Employee Composition by Age

Usia Age	2024	2023	2022
>51 tahun years old	5	6	4
41-50 tahun years old	6	9	8
31-40 tahun years old	15	17	13
<30 tahun years old	9	6	5
Jumlah Total	35	38	30

Komposisi Karyawan Berdasarkan Jenis Kelamin Employee Composition by Gender

Jenis Kelamin Gender	2024	2023	2022
Pria Male	19	23	14
Wanita Female	16	15	16
Jumlah Total	35	38	30

Pengembangan Kompetensi Karyawan

STAR AM memahami bahwa keberhasilan dalam mencapai visi dan misi sangat bergantung pada keberadaan Sumber Daya Manusia (SDM) yang berkualitas, unggul, dan berintegritas. Dengan keyakinan tersebut, Perusahaan berkomitmen penuh untuk membangun SDM yang profesional, kompeten, serta memiliki pengetahuan mendalam guna mendukung pertumbuhan industri pasar modal di Indonesia.

Melalui berbagai inisiatif, seperti program pelatihan berkelanjutan, pemanfaatan teknologi pembelajaran terkini, pembentukan lembaga pendidikan internal, dan kehadiran mentor serta program pengembangan karier, Perusahaan terus memperkuat kapasitas tim. Selain itu, perhatian khusus juga diberikan pada kesejahteraan karyawan melalui evaluasi dan peninjauan program secara berkala, memastikan setiap kebijakan tetap relevan dan efektif.

Pelaksanaan program pengembangan kompetensi karyawan STAR AM selama tahun 2024 adalah sebagai berikut:

Employee Competency Development

STAR AM understands that success in achieving its vision and mission is highly dependent on the availability of qualified, excellent, and trustworthy Human Resources (HR). With this belief, the Company is fully committed to developing HR who are professional, competent, and knowledgeable in order to support the growth of the capital market industry in Indonesia.

Through various initiatives, such as ongoing training programs, utilization of the latest learning technologies, establishment of internal educational institutions, and the availability of mentors and career development programs, the Company continues to strengthen its team capacity. In addition, we pay special attention to employee welfare through regular program evaluations and reviews, ensuring that every policy remains relevant and effective.

STAR AM's employee competency development programs in 2024 are as follows:

Kompetensi Non Teknis Soft Competencies	Kompetensi Teknis Hard/Technical Competencies
Managerial Leadership Training Program	Artificial Intelligence Training Program
Self Awareness Training Program	Data Science Training Program
Team Effectiveness & Collaboration	APU PPT & PPSPM Training Program
Leading MySelf Through Change	Storytelling with Data

Biaya Pengembangan Kompetensi Karyawan

STAR AM menunjukkan komitmen yang kuat dalam upaya meningkatkan kapasitas dan kualitas Sumber Daya Manusia (SDM) dengan mengalokasikan anggaran khusus untuk pelatihan dan pengembangan karyawan. Anggaran ini dirancang secara strategis untuk mencakup berbagai program pelatihan, mulai dari pelatihan teknis yang relevan dengan industri pasar modal hingga pengembangan kemampuan manajerial serta pendidikan profesional. Inisiatif ini bertujuan untuk memastikan bahwa setiap karyawan memiliki kompetensi dan wawasan yang dibutuhkan untuk mendukung perkembangan peran mereka sekaligus memberikan kontribusi terbaik bagi keberhasilan perusahaan.

Setiap karyawan didorong untuk mengembangkan dirinya tidak hanya dari dalam, tetapi juga di luar perusahaan. Perusahaan mendukung penuh pengembangan kompetensi karyawan dari segi dukungan biaya hingga dengan dukungan lainnya yang diperlukan.

Tidak lupa, dalam setiap pengembangan kompetensi karyawan, selalu ada evaluasi untuk melihat kualitas dari program yang dijalankan. Melalui evaluasi rutin terhadap efektivitas program pelatihan, STAR AM percaya bahwa investasi ini akan menghasilkan dampak positif yang signifikan terhadap pertumbuhan serta keberhasilan jangka panjang perusahaan.

Employee Competency Development Cost

STAR AM demonstrates its strong commitment to improving the capacity and quality of Human Resources (HR) by allocating a separate budget for employee training and development. This budget is strategically designed to cover various training programs, including technical trainings that are relevant to the capital market industry as well as the development of managerial skills and professional education. This initiative aims to ensure that each employee has the competencies and insights needed to support the development of their role while contributing to the company's success.

Each employee is encouraged to develop themselves not only from within, but also outside the company. The company fully supports the development of employee competencies in terms of financial support and other necessary support.

In addition, every employee competency development is always followed by an evaluation to assess the quality of the program. By regularly evaluating the effectiveness of training programs, STAR AM believes that its investment will positively impact the company's long-term growth and success.



Teknologi Informasi Information Technology

Di era bisnis yang terus mengalami perubahan, penerapan dan pengembangan Teknologi Informasi (TI) yang canggih dan relevan diyakini sebagai langkah strategis untuk mendorong pertumbuhan dan kemajuan Perusahaan, sekaligus memastikan keberlanjutan usaha di masa mendatang.

Sebagai bentuk respons terhadap dinamika tersebut, STAR AM secara konsisten mengintegrasikan teknologi terkini yang dirancang untuk mengoptimalkan efisiensi operasional melalui otomatisasi berbagai proses. Upaya ini tidak hanya meningkatkan produktivitas, tetapi juga memperkuat daya saing serta keunggulan kompetitif di tengah ketatnya persaingan industri.

Berikut ini adalah perkembangan TI yang telah diimplementasikan oleh Perusahaan selama tahun 2024:

In an era of constant business dynamics, the implementation and development of advanced and relevant Information Technology (IT) is believed to be a strategic move to drive the Company's growth and progress, while ensuring future business sustainability.

In response to these dynamics, STAR AM consistently integrates the latest technology designed to optimize operational efficiency through process automation. This effort not only increases productivity, but also strengthens competitiveness and competitive advantage amid the intense industrial competition.

The following are the IT developments implemented by the Company throughout 2024:

Milestone	Impact
Middleware telah selesai dikembangkan Completed Middleware development	Membuka kesempatan STAR AM untuk bekerja sama dengan banyak gerai Provided STAR AM with the opportunity to partner with several outlets
Aplikasi STARTrack telah selesai dikembangkan Completed STARTrack App development	Membuka kesempatan bagi user untuk dapat mengakses produk-produk reksadana STAR AM dan melakukan transaksi dari handphone Opening up opportunities for users to access STAR AM mutual fund products and make transactions from their mobile phones
Menggunakan digital repository Utilized a digital repository	Memastikan data dan berkas STAR AM tersip dengan baik Proper archiving of documents and files of STAR AM
Perbaikan sistem back office dari bug Fixed bugs in the back-office system	Melakukan perbaikan sistem back office untuk mengurangi dan bahkan menghapus potensi error yang terjadi dalam operasional Enhanced the back office system to reduce and eliminate some potential operational errors
Implementasi sistem back office menggunakan layanan cloud Implementation of back office system using cloud services	Dapat meningkatkan skalabilitas operasional dan integrasi dengan fitur-fitur di cloud akan membuka peluang perkembangan IT STAR AM kedepannya Being able to increase operational scalability and integration with cloud features will open up opportunities for IT STAR AM's future development
Meluncurkan tampilan website baru Launched a new website design	Memperbaiki kualitas tampilan dan meningkatkan pengalaman pengguna, serta memberi pengalaman positif bagi pengunjung website sehingga dapat membantu kredibilitas perusahaan terhadap pengunjung Improved the user interface, leading to an improved user experience that provided visitors a pleasant experience on the web page, thereby giving the Company's audience confidence
Membuat portal yang menampilkan berbagai bentuk report Create a portal that displays various forms of reports	Menyajikan informasi yang dapat digunakan sebagai acuan untuk menunjang pekerjaan divisi lain Providing information that can be used to support the work of other divisions

Keanggotaan Asosiasi

Membership in Association



Lembaga dan Profesi Penunjang

Supporting Insitutions and Professions

Lembaga Institution	Kantor Akuntan Publik Doli, Bambang, Sulistiyanto, Dadang & Ali (DBSDA) Public Accounting Firm Bamband Sudayono & Friends
Nama Name	Triyanto S.E., Ak., M. Si., CPA No. AP. 0945
Alamat Address	Menara Kuningan Lt. 11, Jl. HR Rasuna Said Blok X-7, Kav. 5 Jakarta 12940 Telp. (021) 5793 9246
Jasa yang diberikan Provided Services	Audit Laporan Keuangan PT Timur Alam Raya Asset Management ("Perusahaan"), yang terdiri dari laporan posisi keuangan tanggal 31 Desember 2024 dan laporan MKBD 31 Desember 2024, serta laporan laba rugi dan penghasilan komprehensif lain, laporan perubahan ekuitas, dan laporan arus kas untuk tahun yang berakhir pada tanggal tersebut, serta catatan atas laporan keuangan, termasuk ikhtisar kebijakan akuntansi signifikan. Audit of the Financial Statements of PT Timur Alam Raya Asset Management ("the Company"), which includes the statement of financial position as of December 31, 2023, as well as the statement of profit or loss and other comprehensive income, statement of changes in equity, and statement of cash flows for the year then ended, along with the notes to the financial statements, including a summary of significant accounting policies.
Periode Penugasan Assignment Period	2024
Biaya Cost	Rp50.000.000

Lembaga Institution	Kantor Notaris Notary Office
Nama Name	Leolin Jayayanti
Alamat Address	Jl. Pulo Raya VI No.1, RT.4/RW.1, Petogogan, Kec. Kby. Baru, Kota Jakarta Selatan, Daerah Khusus Ibukota Jakarta 12170.
Jasa yang diberikan Provided Services	Sehubungan dengan pengesahan Kontrak Investasi Kolektif Related to ratification of Collective Investment Contract
Periode Penugasan Assignment Period	2024
Biaya Cost	Rp5.000.000 - Rp8.000.000

Lembaga Institution	Kantor Konsultan Hukum Law Firm
Nama Name	Ardianto & Masniari
Alamat Address	District 8, Prosperity Tower 6th floor, SCBD Lot 28 Jl. Jend. Sudirman Kav.52-53, Jakarta 12190
Jasa yang diberikan Provided Services	<ul style="list-style-type: none"> • Pembentukan Reksa Dana Formation of Fund. • Perubahan KIK dan Prospektus Reksa Dana Amendment of Fund Collective Investment Contract (CIC) and Prospectus. • Pembubaran dan Likuidasi Reksa Dana Dissolution and Liquidation of Fund. • Penggantian Bank Kustodian Reksa Dana Replacement of Fund Custodian Bank.
Periode Penugasan Assignment Period	2024
Biaya Cost	Rp15.000.000 - Rp33.000.000

Pembentukan Reksa Dana

STAR AM telah menetapkan imbalan jasa sebesar Rp 33.000.000 untuk pembentukan setiap Reksa Dana. Namun, untuk Reksa Dana yang ke-6 dan kelipatannya, biaya tersebut ditetapkan sebesar Rp20.000.000. Nilai tersebut belum termasuk Pajak Pertambahan Nilai (PPN) dan seluruh *out of pocket expenses*. Pembayaran dilakukan setelah diterbitkannya Pendapat Hukum terkait pembentukan Reksa Dana atau saat berakhirnya Jangka Waktu, mana yang lebih dulu terjadi.

Perubahan KIK dan Prospektus Reksa Dana

Untuk perubahan Kontrak Investasi Kolektif (KIK) dan Prospektus dari satu Reksa Dana, imbalan jasa yang dikenakan berkisar antara Rp15.000.000 hingga Rp25.000.000 tergantung pada tingkat kompleksitasnya. Biaya ini belum mencakup Pajak Pertambahan Nilai (PPN) dan keseluruhan *out of pocket expenses*. Selain itu, biaya sebesar Rp25.000.000 dikenakan untuk penyesuaian satu KIK dan Prospektus, sedangkan untuk satu Prospektus, biayanya sebesar Rp10.000.000, sejalan dengan peraturan perundang-undangan yang berlaku. Pembayaran dilakukan secara bertahap sesuai ketentuan yang disepakati.

Pembubaran dan Likuidasi Reksa Dana

Imbalan jasa untuk proses pembubaran dan likuidasi ditentukan sebesar Rp10.000.000 untuk setiap Reksa Dana Terproteksi, dan Rp15.000.000 untuk jenis Reksa Dana lainnya. Biaya ini belum termasuk Pajak Pertambahan Nilai (PPN) dan keseluruhan *out of pocket expenses*. Pembayaran dilakukan setelah penyelesaian *review* akhir terhadap draf dokumen atau diterbitkannya Pendapat Hukum terkait proses pembubaran dan likuidasi Reksa Dana, atau saat berakhirnya Jangka Waktu, mana yang lebih dulu terjadi.

Penggantian Bank Kustodian Reksa Dana

Imbalan jasa untuk penggantian Bank Kustodian ditetapkan sebesar Rp15.000.000 setiap Reksa Dana. Biaya ini di luar Pajak Pertambahan Nilai (PPN) dan seluruh *out of pocket expenses*. Pembayaran dilakukan setelah Pendapat Hukum atas penggantian Bank Kustodian diterbitkan, atau saat berakhirnya Jangka Waktu, mana yang lebih dulu terjadi.

Formation of Fund

STAR AM has set a service fee of Rp33,000,000 for the formation of each Fund, except for the 6th and subsequent funds, for which the fee is Rp 20,000,000. These amounts are exclusive of Value Added Tax (VAT) and all out-of-pocket expenses. Payments are made after the issuance of the Legal Opinion on the formation of each Fund or at the end of the Term, whichever occurs first.

Amendments to Fund CIC and Prospectus

For amendments to the Collective Investment Contract (CIC) and Prospectus of a Mutual Funds, the service fees range from Rp15,000,000 to Rp25,000,000 depending on the level of complexity. These fees are exclusive of Value Added Tax (VAT) and all out of pocket expenses. In addition, a fee of Rp25,000,000 is charged for the adjustment of one CIC and Prospectus, while for one Prospectus, the fee is Rp10,000,000, in line with applicable laws and regulations. Payments are made in stages according to the agreed terms.

Dissolution and Liquidation of Fund

The service fee for the dissolution and liquidation process is set at Rp10,000,000 for each Protected Fund, and Rp15,000,000 for other types of Funds. These fees are exclusive of Value Added Tax (VAT) and all out of pocket expenses. Payments are made after the completion of the final review of the draft documents or the issuance of the Legal Opinion regarding the dissolution and liquidation process of the Mutual Fund, or at the end of the Term, whichever occurs first.

Replacement of Fund Custodian Bank

The service fee for the replacement of Custodian Bank is set at Rp15,000,000 per Fund. This fee is exclusive of Value Added Tax (VAT) and all out of pocket expenses. Payment will be made after the Legal Opinion on the replacement of the Custodian Bank has been issued, or at the end of the Term, whichever occurs first.

Informasi pada Situs Web Perusahaan

Information on the Company's Website



Berbagai informasi penting yang tersedia di situs web ini mencakup: Various important information are available on this website, including:

1. Beranda | Home
2. Tentang Kami | About Us
3. Produk | Products
4. Artikel dan Berita
Articles and News
5. Penghargaan | Awards
6. Mitra Penjualan | Sales Partners
7. Contact Us | Contact Us

STAR AM menyediakan situs web resmi sebagai salah satu wujud komitmen dalam mendukung keterbukaan informasi bagi masyarakat dan para pemangku kepentingan. Situs ini dirancang untuk memberikan akses informasi yang akurat dan dapat diakses secara *real-time* melalui alamat berikut:

STAR AM provides an official website as a form of commitment in supporting information disclosure for the public and stakeholders. This website is designed to provide access to accurate information that can be accessed in *real-time* at the following address:

www.star-am.com



Penghargaan Awards



Anugerah Reksa Dana Terbaik 2024

Diberikan oleh Edvisor.id & IDXChannel:

- STAR Balanced – Kategori Campuran Non Ekuitas Periode 5 Tahun Non Syariah AUM di bawah Rp100 Miliar.
- STAR Sharia Money Market – Kategori Pasar Uang Periode 1 Tahun Syariah AUM di bawah Rp50 Miliar.
- STAR Money Market Kelas Utama – Kategori Pasar Uang Periode 3 Tahun Non Syariah AUM di antara Rp50 Miliar – Rp100 Miliar.

Best Mutual Fund Awards 2024

Diberikan oleh Investortrust & Infovesta:

- STAR Money Market Kelas Utama – Kategori Reksa Dana Pasar Uang Kelas Aset Rp 10 Miliar – 100 Miliar Periode 5 Tahun.
- STAR Stable Income Fund – Kategori Reksa Dana Pendapatan Tetap IDR Kelas Aset di atas Rp1 Triliun Periode 1 Tahun.
- STAR Fixed Income Dollar – Kategori Reksa Dana Pendapatan Tetap USD Periode 1 Tahun.
- STAR Sharia Money Market – Kategori Reksa Dana Pasar Uang Kelas Aset Periode 1 Tahun.



Investment Management Awards 2024

Diberikan oleh Investortrust & Infovesta:

- STAR Fixed Income Dollar – Kategori Pendapatan Tetap USD Periode 1 Tahun.
- STAR Stable Income Fund – Kategori Pendapatan Tetap IDR Periode 1, 3, dan 5 Tahun.

Silver Winner Fund Awards 2024

Diberikan oleh Bareksa & Kontan:

- STAR Stable Income Fund – Kategori Pendapatan Tetap IDR Periode 1 & 5 Tahun.
- STAR Sharia Money Market – Kategori Pasar Uang Syariah IDR Periode 1 & 3 Tahun.

Penghargaan Khusus

- Asset Management Company with Stunning Digital Breakthroughs 2024 dari CNBC, sebagai pengakuan atas inovasi digital STAR AM dalam memberikan layanan investasi yang unggul.

Analisis dan Pembahasan Manajemen

Management Analysis and Discussion





Tinjauan Perekonomian dan Industri

Economic and Industrial Review

Kondisi Perekonomian Global dan Domestik

Pada tahun 2024, perekonomian global masih dihadapi oleh ketidakpastian akibat berbagai faktor, termasuk intensitas eskalasi geopolitik yang berkelanjutan di Timur Tengah dan Ukraina, gangguan rantai pasok perdagangan, serta melambatnya pertumbuhan ekonomi di beberapa kawasan utama. Faktor-faktor tersebut menciptakan volatilitas yang berdampak pada pasar keuangan global, tingkat inflasi, serta kebijakan moneter di berbagai negara. Meskipun demikian, Amerika Serikat dan Eropa mulai menunjukkan pemulihan moderat, didorong oleh konsumsi domestik serta kebijakan moneter yang lebih akomodatif di tengah inflasi yang mulai mendekati target jangka panjang bank sentral. Sementara itu, perekonomian Tiongkok masih mengalami perlambatan, dengan pertumbuhan yang lebih lambat dari perkiraan akibat lemahnya permintaan domestik dan tekanan berkelanjutan di sektor properti. Meskipun pemerintahan Tiongkok telah menerapkan kebijakan moneter yang lebih longgar dan stimulus fiskal untuk mendukung perekonomian, dampaknya masih terbatas dalam mendorong pemulihan sektor riil.

Di tengah ketidakpastian global, perekonomian Indonesia tetap tumbuh stabil, mencerminkan ketahanan fundamental ekonomi yang kuat. Pada tahun 2024, pertumbuhan ekonomi tercatat sebesar 5,03%, sesuai dengan rentang target Bank Indonesia sebesar 4,7 – 5,5%. Solidnya pertumbuhan ekonomi didukung oleh konsumsi rumah tangga yang stabil, peningkatan investasi, serta ekspor yang mulai menunjukkan pemulihan meskipun masih dihadapkan pada pelemahan permintaan global.

Inflasi pada Desember 2024 berada di level 1,57%, yang mana masih berada dalam rentang target Bank Indonesia di level 2,5% ±1%. Sementara itu, nilai tukar Rupiah mengalami pelemahan ke level Rp16.089 per USD, melemah 4,5% sepanjang tahun 2024. Hal ini disebabkan oleh penguatan *Dollar Index* seiring dengan penguatan perekonomian di Amerika Serikat sehingga berdampak terhadap ekspektasi penurunan besaran pemangkasan suku bunga the Fed.

Pasar Modal Indonesia

Sepanjang tahun 2024, pasar modal Indonesia menunjukkan kinerja yang solid meskipun menghadapi tantangan global dan domestik. Indeks Harga Saham Gabungan (IHSG) ditutup pada level 7.079,90, mengalami koreksi sebesar -2,7% secara *year-on-year*. Pelemahan IHSG terutama dipengaruhi oleh penurunan sektor keuangan sebesar -4,5% *year-on-year*, yang memiliki eksposur terbesar dalam indeks dengan bobot 10,6%. Di sisi lain, sektor energi mencatatkan kinerja terbaik dengan pertumbuhan sebesar 28,0% *year-on-year*.

Global and Domestic Economic Conditions

The global economy continued to face uncertainty in 2024 due to a number of factors, including the intensity of the ongoing geopolitical escalation in the Middle East and Ukraine, disruptions to trade supply chains, and sluggish economic growth in several key regions. These factors created volatility that affected global financial markets, inflation rates, and monetary policy in various countries. However, the United States and Europe have begun to show signs of recovery, driven by domestic consumption and more accommodative monetary policies as inflation approaches the central bank's long-term targets. Meanwhile, the Chinese economy was experiencing a slower growth than expected due to weak domestic demand and continued pressure in the property sector. Although the Chinese government has implemented a more relaxed monetary policy and fiscal stimulus to support the economy, the result has been limited in promoting recovery in the real sector.

Amid global uncertainty, the Indonesian economy continued to grow steadily, reflecting the strength of its economic fundamentals. In 2024, economic growth was recorded at 5.03%, in line with Bank Indonesia's target range of 4.7–5.5%. Solid economic growth is supported by stable household consumption, increased investment, and exports that were beginning to show signs of recovery despite still facing weak global demand.

Inflation stood at 1.57% in December 2024, still within Bank Indonesia's target range of 2.5% ±1%. Meanwhile, the rupiah exchange rate weakened to Rp16,089 per USD, depreciating by 4.5% throughout 2024. This was due to the strengthening of the Dollar Index in line with the strengthening of the economy in the United States, which had an impact on expectations of a reduction in the amount of Fed interest rate cuts.

Indonesian Capital Market

Throughout 2024, the Indonesian capital market showed solid performance despite facing global and domestic challenges. The Indonesian Composite Stock Price Index (IHSG) closed at 7,079.90, experiencing a correction of -2.7% *year-on-year*. The weakening of the JCI was mainly influenced by a decline in the financial sector of -4.5% *year-on-year*, which had the largest exposure in the index at 10.6%. On the other hand, the energy sector recorded the best performance with 28.0% growth *year-on-year*.

Pasar obligasi Indonesia mencatatkan pencapaian yang solid sepanjang tahun 2024. Berdasarkan indikator Indonesia Composite Bond Index (ICBI), pasar obligasi secara keseluruhan mengalami kenaikan *return* sebesar +4,82% *year-on-year*. Adapun obligasi pemerintah membukukan *return* sebesar +4,64% *year-on-year*, sementara obligasi korporasi mencatatkan pertumbuhan mencapai +7,78% *year-on-year*.

Di industri reksa dana, Asset Under Management (AUM) tercatat sebesar Rp511,9 triliun pada Desember 2024, mengalami kontraksi -1,5% *year-on-year*. AUM Dana Investasi Real Estat (DIRE) mencatatkan penurunan terdalam sebesar -29,95% *year-on-year*, sementara reksa dana pasar uang, pendapatan tetap, dan CPF tetap tumbuh positif sepanjang periode tersebut.

Meskipun industri reksa dana mengalami perlambatan, STAR Asset Management berhasil mempertahankan momentum pertumbuhan dengan AUM Reksa dana mencapai Rp10,44 triliun, meningkat signifikan sebesar 50,6% *year-on-year*. Sedangkan total AUM Reksa dana dan Kontrak Pengelolaan Dana (KPD) mencapai Rp20,30 triliun, tumbuh sebesar 28,7% *year-on-year*. Keberhasilan ini menempatkan STAR Asset Management sebagai salah satu manajer investasi dengan pertumbuhan tertinggi, khususnya dalam kelas aset pendapatan tetap, yang mana aset kelas pendapatan tetap mendominasi sebesar 87% dari total kelolaan reksa dana STAR Asset Management.

PT Surya Timur Alam Raya Asset Management (STAR AM) berhasil mencatatkan kinerja yang solid sepanjang tahun 2024, berkat implementasi strategi investasi yang disiplin serta eksekusi program yang konsisten berdasarkan Rencana Keuangan Anggaran Perusahaan (RKAP) Tahun 2024. Komitmen terhadap prinsip tata kelola yang baik dan optimalisasi portofolio telah menghasilkan laba tahun berjalan Rp2.682 juta pada tahun 2024. Keberhasilan ini mencerminkan ketangguhan perusahaan dalam menghadapi tantangan pasar serta kemampuannya dalam mengoptimalkan peluang investasi.

Seiring dengan berkembangnya industri manajemen aset, STAR AM melihat peluang besar dalam meningkatnya minat terhadap produk berbasis pendapatan tetap serta reksadana syariah. Regulasi yang mendukung produk investasi, pertumbuhan ekonomi domestik yang stabil, serta peningkatan jumlah investor ritel memberikan ruang bagi STAR AM untuk terus memperluas jangkauan pasar.

The Indonesian bond market recorded solid achievements throughout 2024. Based on the Indonesia Composite Bond Index (ICBI) indicator, the overall bond market experienced a return increase of +4.82% year-on-year. Government bonds posted a return of +4.64% year-on-year, while corporate bonds recorded growth of +7.78% year-on-year.

In the mutual fund industry, Asset Under Management (AUM) was recorded at Rp511.9 trillion in December 2024, contracting -1.5% year-on-year. Real Estate Investment Fund (DIRE) AUM recorded its sharpest decline of -29.95% year-on-year, while money market, fixed income, and CPF mutual funds continued to grow positively throughout the period.

Despite the slowdown in the mutual fund industry, STAR Asset Management managed to maintain its growth momentum by reaching Rp10.44 trillion in mutual fund AUM, a significant increase of 50.6% year-on-year. Meanwhile, the total AUM of mutual funds and discretionary funds (KPD) reached Rp20.30 trillion, growing by 28.7% year-on-year. This success places STAR Asset Management as one of the investment managers with the highest growth, especially in the fixed income asset class, which dominates 87% of the total assets under management of STAR Asset Management mutual funds.

PT Surya Timur Alam Raya Asset Management (STAR AM) managed to record a solid performance throughout 2024, thanks to the implementation of a disciplined investment strategy and consistent program execution based on the 2024 Company Budget Financial Plan (RKAP). The commitment to good governance principles and portfolio optimization has resulted in a profit of the year of Rp2,682 million in 2024. This success reflects the company's resilience in facing market challenges and its ability to optimize investment opportunities.

As the asset management industry grows, STAR AM sees great opportunities in the growing interest in fixed income-based products and sharia mutual funds. Regulations that support investment products, stable domestic economic growth, and an increase in the number of retail investors provide room for STAR AM to continue expanding its market reach.

Namun, volatilitas pasar global, tekanan inflasi, dan perubahan preferensi investor tetap menjadi tantangan yang harus diantisipasi. Oleh karena itu, STAR AM berkomitmen untuk terus beradaptasi dengan perubahan pasar melalui inovasi produk, penguatan layanan nasabah, serta strategi diversifikasi investasi yang tepat guna menjaga pertumbuhan yang berkelanjutan. Dengan pendekatan ini, STAR AM optimistis dapat terus memberikan nilai tambah bagi para investor serta memperkuat posisinya sebagai salah satu perusahaan manajemen aset terdepan di Indonesia.

However, global market volatility, inflationary pressures, and changing investor preferences remain as challenges that must be anticipated. Therefore, STAR AM is committed to continuously adapting to market changes through product innovation, improvement of customer services, and appropriate investment diversification strategies in order to maintain sustainable growth. With this approach, STAR AM is optimistic that it can continue to provide added value for investors and strengthen its position as one of the leading asset management companies in Indonesia.

Rencana Strategis 2024

Strategic Plans in 2024

Sebagai upaya dalam mewujudkan fokus utama Perusahaan pada tahun 2024, STAR AM telah menyusun sasaran strategis dengan menetapkan target masuk ke dalam 20 besar (*Top 20*) Manajer Investasi di Indonesia. Upaya ini dilakukan melalui peningkatan dana kelolaan dengan memperluas jaringan penjualan, baik secara langsung maupun melalui perantara (*intermediary*).

In an effort to realize the Company's main focus in 2024, STAR AM has formulated strategic goals by setting a target to enter the Top 20 Investment Managers in Indonesia. This effort is carried out by increasing assets under management by expanding the sales network, both directly and through intermediaries.

Di tahun 2024, STAR AM meluncurkan produk kerjasama dengan salah satu Gerai yang juga sebagai salah satu pioneer *e-wallet* di Indonesia, yaitu DANA (PT Espay Debit Indonesia Koe). STAR AM dan DANA berkomitmen untuk memberikan akses kepada 180 juta masyarakat Indonesia untuk dapat berinvestasi di reksa dana dengan mudah dan murah. Keunggulan DANA sebagai aplikasi keuangan digital, yaitu terletak pada ceruk nasabah yang banyak tersebar di daerah tier 2 dan tier 3, tidak sebatas tersebar di daerah tier 1 seperti Jabodetabek. Dengan begitu, manfaat berinvestasi pada reksa dana bisa dirasakan oleh lebih banyak orang di seluruh Indonesia.

In 2024, STAR AM launched a collaborative product with an outlet that is also a pioneer of *e-wallets* in Indonesia, namely DANA (PT Espay Debit Indonesia Koe). STAR AM and DANA are committed to providing access to 180 million Indonesians to invest in mutual funds easily and affordably. The advantage of DANA as a digital financial application lies in its customers base, which are widely spread in tier 2 and tier 3 areas, not limited to tier 1 areas such as Jabodetabek. Therefore, the benefits of investing in mutual funds can be felt by more people throughout Indonesia.

Prospek Usaha

Business Prospects

Pada tahun 2024, STAR AM menargetkan posisi 20 besar (*Top 20*) Manajer Investasi di Indonesia, dengan total dana kelolaan (*Assets Under Management* atau AUM) sebesar Rp20,3 triliun, mencakup produk Reksa Dana dan Kontrak Pengelolaan Dana (KPD). Untuk mencapai hal tersebut, Perusahaan terus berinovasi dengan memanfaatkan teknologi digital guna menjangkau nasabah secara lebih luas dan efisien.

In 2024, STAR AM is targeting a position in the Top 20 Investment Managers in Indonesia, with total Assets Under Management (AUM) of Rp20.3 trillion, comprising of Mutual Fund and Discretionary Fund (KPD) products. To achieve this target, the Company continues to innovate by utilizing digital technology to extend its customer reach efficiently.

STAR AM juga akan terus meluncurkan produk-produk inovatif yang relevan dengan perubahan regulasi dan tren industri. Setelah sukses memperluas Reksa Dana Pendapatan Tetap pada tahun 2024, STAR AM akan meningkatkan kapasitasnya pada Reksa Dana berbasis Saham. Selain itu, STAR AM berkomitmen mempererat kerja sama dengan mitra strategis, baik di dalam maupun luar negeri, untuk memperkuat posisi sebagai penyedia solusi investasi terkemuka di Indonesia.

Aspek Pemasaran

Marketing Aspects

STAR AM menawarkan solusi investasi melalui dua pendekatan, yaitu penawaran langsung (*direct*) dan tidak langsung melalui perantara (*intermediary*). Pada penawaran langsung, STAR AM menyasar segmen institusi seperti perbankan, asuransi, yayasan, dana pensiun, serta korporasi, dan nasabah individu dari kelompok *High Net Worth Individuals* (HNWI).

Sementara itu, penawaran tidak langsung dilakukan melalui kemitraan dengan distributor (*intermediary*), seperti bank dengan layanan *wealth management*, perusahaan sekuritas, dan perusahaan fintech, serta gerai untuk menjangkau kebutuhan investasi nasabah ritel di seluruh Indonesia.

Tinjauan Operasi Per Segmen Usaha

Operational Review per Business Segment

Di tengah gejolak perekonomian global, Pasar Modal Indonesia menunjukkan performa yang solid sepanjang tahun 2024. Kinerja positif ini terlihat dari beberapa indikator utama, seperti stabilitas pasar, peningkatan aktivitas perdagangan, jumlah penghimpunan dana, serta pertumbuhan signifikan pada jumlah investor ritel.

Sebagai penyedia layanan jasa Manajer Investasi, STAR AM senantiasa menjalankan kegiatan operasionalnya sesuai dengan ketentuan yang berlaku, termasuk Peraturan Otoritas Jasa Keuangan (POJK) No. 10/POJK.04/2018 tentang Tata Kelola Manajer Investasi dan POJK No. 17/POJK.04/2022 tentang Pedoman Perilaku Manajer Investasi.

STAR AM will also continue to launch innovative products that are relevant to regulatory changes and industrial trends. After successfully expanding to Fixed Income Mutual Funds in 2024, STAR AM will increase its capacity in Equity-based Mutual Funds. In addition, STAR AM is committed to strengthening cooperation with both domestic and foreign strategic partners in order to reinforce its position as a leading investment solution provider in Indonesia.

STAR AM offers investment solutions through two approaches, including direct and indirect offerings through intermediaries. In direct offerings, STAR AM targets institutional segments such as banking, insurance, foundations, pension funds, as well as corporations, and individual customers from the High Net Worth Individuals (HNWI) group.

Meanwhile, indirect offerings are conducted through partnerships with distributors (intermediaries), such as banks with wealth management services, securities companies, fintech companies, and outlets to meet the investment needs of retail customers throughout Indonesia.

Amid global economic turmoil, the Indonesian Capital Market showed solid performance throughout 2024. This positive performance can be seen from several key indicators, such as market stability, increased trading activity, the amount of funds raised, and significant growth in the number of retail investors.

As an Investment Manager service provider, STAR AM always carries out its operational activities in accordance with applicable regulations, including Financial Services Authority Regulation (POJK) No. 10/POJK.04/2018 concerning Investment Manager Governance and POJK No. 17/POJK.04/2022 concerning Investment Manager Code of Conduct.

Menanggapi perubahan teknologi dan dinamika pasar, STAR AM terus berinovasi untuk memenuhi kebutuhan nasabah. Salah satu langkah penting yang dilakukan adalah pengembangan layanan pemasaran digital, baik melalui kemitraan dengan Gerai Pemasaran Digital maupun dengan pengoperasian platform elektronik internal. Inovasi ini dirancang untuk memudahkan proses pembukaan rekening serta transaksi Reksa Dana secara lebih efisien dan praktis.

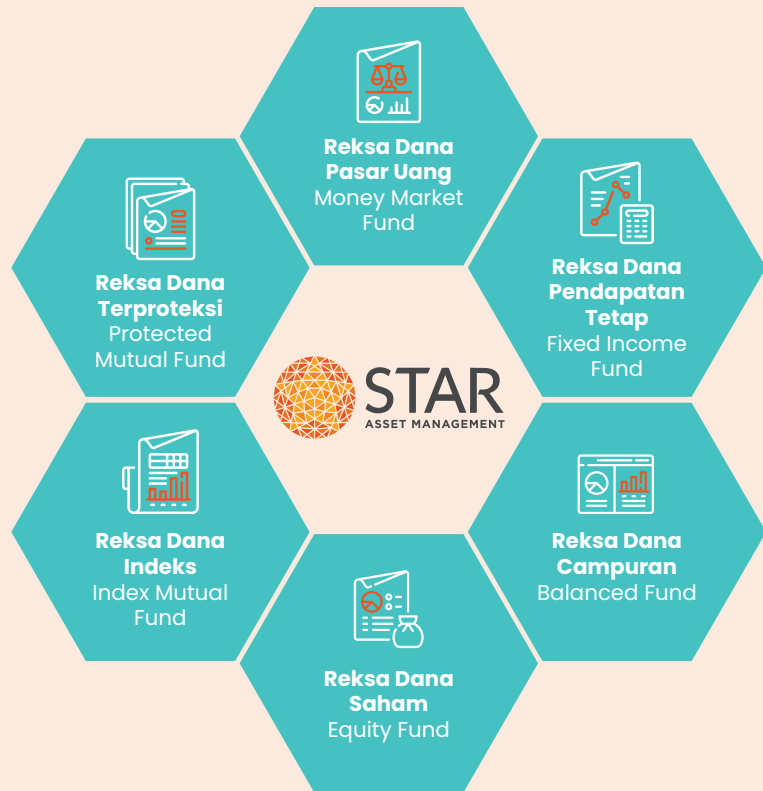
In response to technological advances and market dynamics, STAR AM continues to innovate to satisfy customer needs. One of the initiatives is the development of digital marketing services, either through partnerships with Digital Marketing Outlets or by operating an internal electronic platform. This innovation is designed to facilitate the process of account opening and mutual fund transactions to be more efficient and practical.

Produk dan Layanan

Tahun 2024 menjadi periode yang penuh tantangan sekaligus peluang di industri reksa dana dan pasar modal Indonesia. Untuk merespons dinamika tersebut, STAR AM terus meningkatkan kualitas layanan serta mengembangkan produk investasi yang sesuai dengan kebutuhan pasar. Saat ini, STAR AM menawarkan enam kategori produk utama yang menjadi sumber pendapatan, yaitu:

Products and Services

2024 was a year full of challenges as well as opportunities in the Indonesian mutual fund and capital market industry. To respond to these dynamics, STAR AM continued to improve the quality of its services and develop investment products based on market needs. Currently, STAR AM offers six main product categories as its sources of income, including:

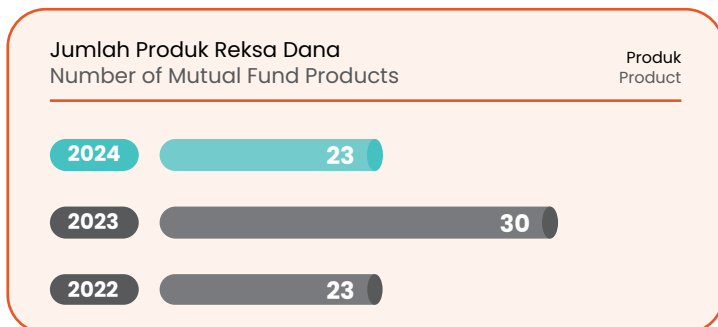


Pada tahun 2024, jumlah produk aktif yang dikelola STAR AM turun menjadi 23 produk, dibandingkan dengan 30 produk pada tahun 2023. Rinciannya adalah:

- 3 Reksa Dana Pasar Uang
- 7 Reksa Dana Pendapatan Tetap
- 2 Reksa Dana Campuran
- 2 Reksa Dana Saham
- 1 Reksa Dana Indeks
- 8 Reksa Dana Terproteksi

In 2024, the number of active products managed by STAR AM decreased to 23 products, compared to 30 products in 2023. These products are:

- 3 Money Market Fund
- 7 Fixed Income Fund
- 2 Mixed Fund
- 2 Equity Fund
- 1 Index Fund
- 8 Protected Fund



Informasi lebih lengkap mengenai produk dan layanan STAR AM dapat ditemukan pada bab khusus mengenai Perusahaan di Laporan Tahunan ini. Further information on STAR AM products and services can be found in the Company's products and services in this Annual Report.

Reksa Dana Pasar Uang Money Market Fund

Uraian Description	Satuan Unit	YoY 2023-2024		2024	2023
		%	Nominal		
Dana Kelolaan Assets Under Management (AUM)	Juta Million	14%	14.496,76	121.406	106.909
Jumlah Investor Number of Investors	Investor	5.738%	62.833	63.928	1.095

* Terdapat kenaikan signifikan jumlah investor, hal ini dikarenakan dibukanya gerai DANA.
There has been a significant increase in the number of investors, this is due to the opening of the DANA outlet.

Reksa Dana Pendapatan Tetap Fixed Income Fund

Uraian Description	Satuan Unit	YoY 2023-2024		2024	2023
		%	Nominal		
Dana Kelolaan Assets Under Management (AUM)	Juta Million	116%	4.900.200,75	9.121.836	4.221.636
Jumlah Investor Number of Investors	Investor	65%	15.049	38.102	23.053

Reksa Dana Campuran Balanced Fund

Uraian Description	Satuan Unit	YoY 2023-2024		2024	2023
		%	Nominal		
Dana Kelolaan Assets Under Management (AUM)	Juta Million	24%	61.498,59	320.531	259.033

Reksa Dana Saham Equity Fund

Uraian Description	Satuan Unit	YoY 2023-2024		2024	2023
		%	Nominal		
Dana Kelolaan Assets Under Management (AUM)	Juta Million	114%	18.642,28	35.018	16.377

Reksa Dana Indeks Index Fund

Uraian Description	Satuan Unit	YoY 2023-2024		2024	2023
		%	Nominal		
Dana Kelolaan Assets Under Management (AUM)	Juta Million	361%	88.373,66	112.839	24.466
Jumlah Investor Number of Investors	Investor	5.088%	865	882	17

* Kenaikan yang signifikan di 2024, disebabkan oleh adanya kenaikan jumlah nasabah aktif yang bertransaksi melalui gerai elektronik.
The significant increase in 2024 is due to an increase in the number of active customers transacting through electronic outlets.

Reksa Dana Terproteksi
Protected Fund

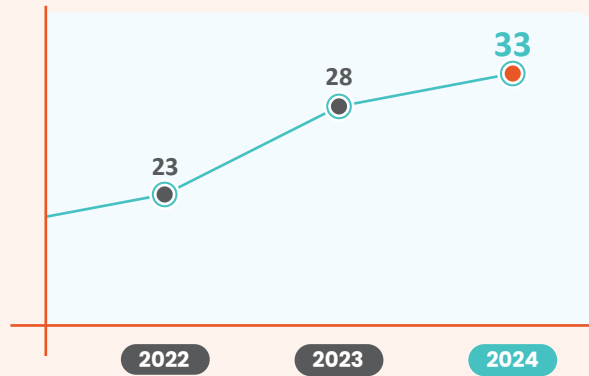
Uraian Description	Satuan Unit	YoY 2023-2024		2024	2023
		%	Nominal		
Dana Kelolaan Assets Under Management (AUM)	Juta Million	(68%)	(1.567.905,94)	733.100	2.301.006

Jumlah Produk Kontrak Pengelolaan Dana (KPD)

Pada tahun 2024, jumlah produk Kontrak Pengelolaan Dana (KPD) mengalami peningkatan menjadi 33 produk, dibandingkan dengan 28 produk pada tahun sebelumnya.

Number of Discretionary Fund (KPD) Products

In 2024, the number Discretionary Fund (KPD) Products increased to 33 products from 28 products in the previous year.



Peningkatan ini mencerminkan semakin tingginya tingkat kepercayaan nasabah terhadap layanan yang ditawarkan oleh STAR AM. Hal tersebut juga menunjukkan komitmen STAR AM dalam menyediakan solusi investasi yang inovatif dan disesuaikan dengan kebutuhan klien. STAR AM terus berfokus pada peningkatan kualitas layanan unggul untuk memberikan kepuasan optimal kepada nasabah dalam pengelolaan investasi.

This increase reflects the growing confidence of customers in the services offered by STAR AM. It also demonstrates STAR AM's commitment to providing innovative investment solutions tailored to the needs of clients. STAR AM continues to focus on improving the quality of its flagship services in order to provide the highest level of satisfaction to its investment management clients.

Tabel Peringkat Manajer Investasi

Perkembangan positif berhasil dicatat STAR AM di penghujung tahun 2024 melalui peningkatan peringkat dalam Tabel Peringkat Manajer Investasi (*League Table Rank*). Posisi STAR AM naik ke peringkat ke-17, dibandingkan peringkat ke-19 pada tahun sebelumnya. Hasil ini mencerminkan keberhasilan penerapan strategi manajemen yang efektif serta meningkatnya kepercayaan dari para investor. Selain menjadi bukti kemampuan STAR AM dalam menghadapi dinamika pasar, pencapaian ini juga menunjukkan kemampuannya beradaptasi dengan perubahan kondisi ekonomi. Dengan terus mengedepankan inovasi produk dan layanan berkualitas, STAR AM optimis dapat meraih prestasi lebih baik di masa mendatang.

League Table Rank

STAR AM recorded a positive development at the end of 2024 by improving its ranking in the League Table Rank. STAR AM's position rose to 17th from 19th in the previous year. This result reflects the successful implementation of an effective management strategy and growing investor confidence. Other than proving STAR AM's ability to deal with market dynamics, this achievement also illustrates its ability to adapt to changing economic conditions. By constantly prioritizing innovation in quality products and services, STAR AM is optimistic that it can achieve even better results in the future.

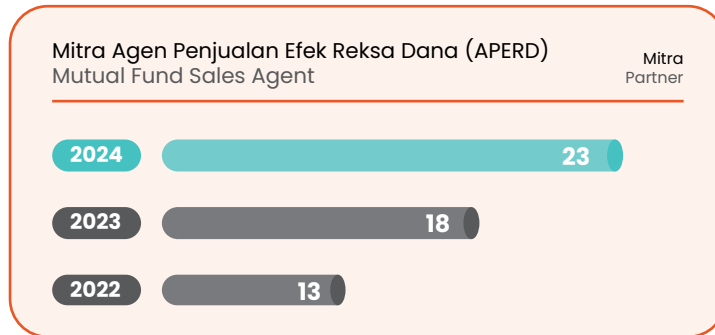


Mitra Agen Penjualan Efek Reksa Dana (APERD)

STAR AM berhasil meningkatkan jumlah mitra hingga mencapai 23 mitra pada tahun 2024, dibandingkan dengan 18 mitra pada tahun sebelumnya. Peningkatan ini menunjukkan semakin tingginya kepercayaan mitra terhadap kualitas dan kinerja produk Reksa Dana yang dikelola oleh STAR AM. Selain itu, ekspansi jaringan distribusi yang lebih luas turut memberikan kontribusi pada penetrasi pasar yang lebih baik, memperluas basis investor di seluruh Indonesia. Mitra STAR AM meliputi berbagai sektor, termasuk perbankan, sekuritas, fintech, dan industri lainnya, yang memperkuat jaringan distribusi sekaligus diversifikasi layanan bagi para investor.

Mutual Fund Sales Agent (APERD)

STAR AM managed to increase the number of partners to 23 in 2024, compared to 18 in the previous year. This increase shows the growing confidence of partners in the quality and performance of mutual fund products managed by STAR AM. In addition, the expansion of a wider distribution network has contributed to better market penetration, expanding the investor base throughout Indonesia. STAR AM's partners come from various sectors, including banking, securities, fintech, and other industries, which strengthens the distribution network while diversifying services for investors.



Jumlah Nasabah

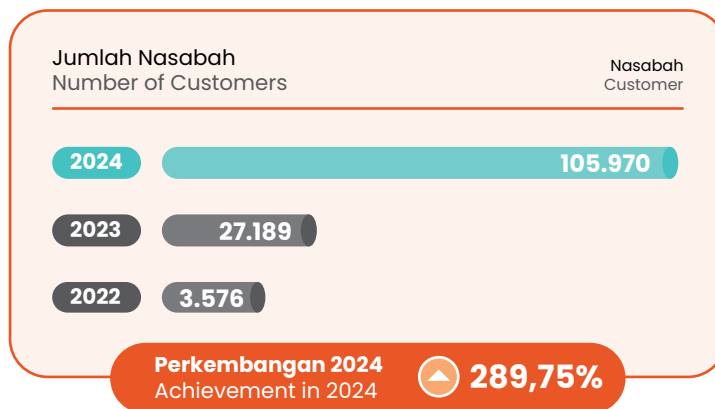
Sebagai upaya dalam memberikan layanan terbaik, STAR AM senantiasa berinovasi menghadirkan solusi keuangan yang relevan dan responsif. Hal ini memastikan setiap nasabah, baik individu maupun institusi, mendapatkan pengalaman yang memuaskan dan bernilai.

Pada tahun 2024, jumlah nasabah STAR AM mengalami kenaikan hingga mencapai 105.970, meningkat sebesar 289,75% dibandingkan tahun sebelumnya yang tercatat sebanyak 27.189 nasabah.

Number of Customers

In an effort to provide the best service, STAR AM is constantly innovating to present relevant and responsive financial solutions. This ensures that every customer, both individual and institutional, receives a satisfying and valuable experience.

In 2024, the number of STAR AM's customers increased to 105,970, an increase of 289.75% compared to the previous year which of 27,189 customers.

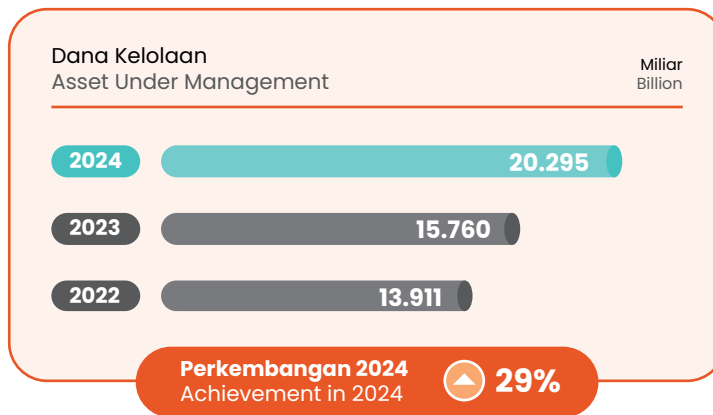


Dana kelolaan

STAR AM mencatatkan pertumbuhan Dana Kelolaan Reksa Dana dan Kontrak Pengelolaan Dana pada tahun 2024 sebesar 29%, meningkat dari Rp15.760 miliar pada tahun 2023 menjadi Rp 20.295 miliar. Peningkatan ini mencerminkan tingginya kepercayaan para investor terhadap kemampuan STAR AM dalam mengelola aset mereka. Pertumbuhan tersebut juga menunjukkan keberhasilan STAR AM dalam menerapkan strategi investasi yang efektif dan diversifikasi portofolio yang optimal. Komitmen STAR AM untuk memberikan hasil kinerja terbaik terus menjadi prioritas dalam memberikan nilai tambah bagi seluruh pemangku kepentingan.

Assets Under Management

STAR AM recorded a growth of 29% in Fund Assets Under Management and Discretionary Fund in 2024, an increase from Rp15,760 billion in 2023 to Rp20,295 billion. This increase reflects the high level of investor confidence in STAR AM's ability to manage their assets. This growth also demonstrates STAR AM's success in implementing effective investment strategies and optimal portfolio diversification. STAR AM's commitment to delivering the best performance remains a priority in providing added value for all stakeholders.



Jumlah Investor Berdasarkan Jenisnya

Pada tahun 2020, mayoritas dana kelolaan STAR AM didominasi oleh investor institusi. Namun, seiring pertumbuhan jumlah Mitra Agen Penjualan Efek Reksa Dana (APERD) pada tahun 2024, dana kelolaan dari investor retail berhasil melampaui dana kelolaan dari investor institusi, mencerminkan perluasan basis investor secara signifikan.

Number of Investors Based on Type

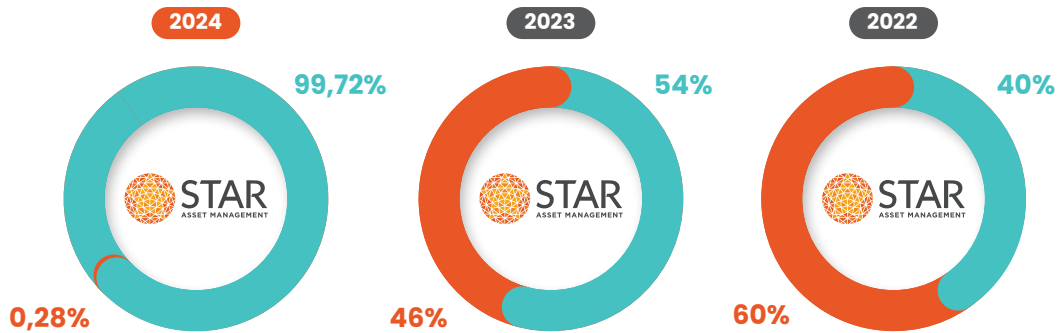
In 2020, the majority of STAR AM fund assets under management were dominated by institutional investors. However, as the number of Mutual Fund Sales Agent (APERD) grew in 2024, assets under management from retail investors has surpassed assets under management from institutional investors, reflecting a significant expansion of the investor base.

Jumlah Investor Berdasarkan Jenisnya

Number of Investors Based on Type

Retail

Institusi
Institution



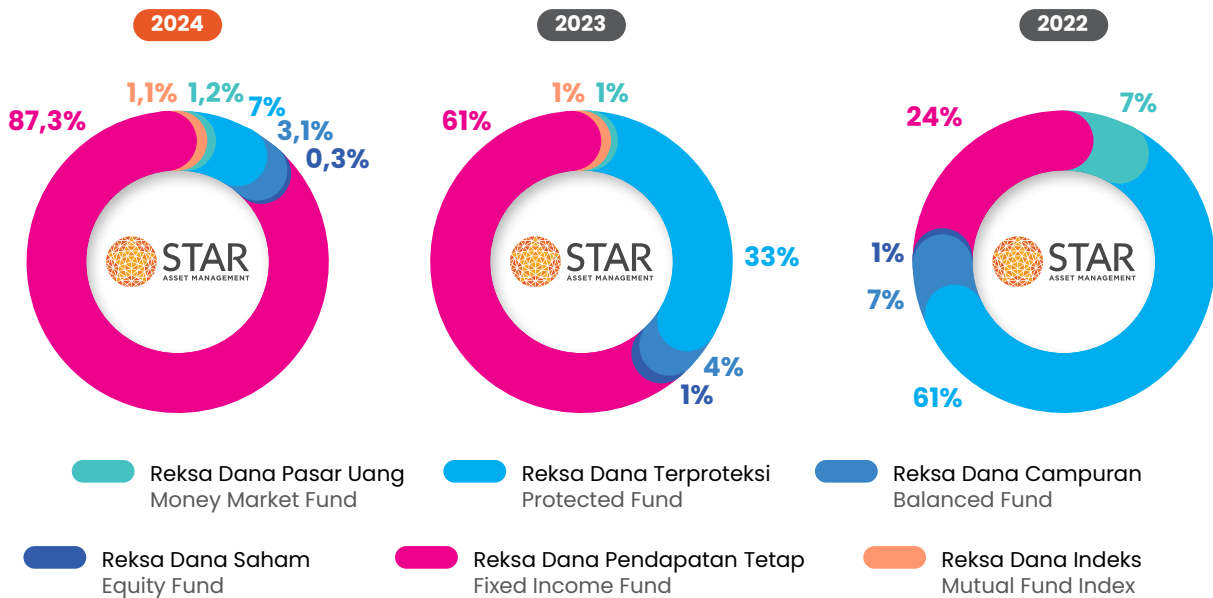
Proporsi Dana Kelolaan Reksa Dana Berdasarkan Kelas Aset

Dana kelolaan STAR AM pada tahun 2020 masih terbagi dalam berbagai jenis produk. Pada tahun 2021–2022, STAR AM memusatkan perhatian pada produk Reksa Dana Terproteksi yang lebih mudah diterima oleh calon investor. Memasuki tahun 2023, STAR AM mengarahkan fokus pada STAR *Stable Income Fund* sebagai produk unggulan (*flagship fund*), yang terbukti menarik minat investor dengan kenaikan signifikan pada kategori Reksa Dana Pendapatan Tetap. Selain itu, produk seperti STAR Stable Amanah Sukuk yang diluncurkan pada akhir tahun 2023 turut memperkuat portofolio STAR AM.

Proportion of Funds Under Management by Asset Class

STAR AM’s assets under management in 2020 were still divided into various types of products. In 2021–2022, STAR AM focused on Protected Fund, which were more easily accepted by potential investors. In 2023, STAR AM shifted its focus to the STAR *Stable Income Fund* as a flagship fund, which proved to attract investor interest with a significant increase in the Fixed Income Fund category. In addition, products such as STAR Stable Amanah Sukuk, which was launched at the end of 2023, also strengthened the STAR AM portfolio.

Proporsi Dana Kelolaan Reksa Dana Berdasarkan Kelas Aset
Proportion of Funds Under Management by Asset Class



Tinjauan Keuangan

Financial Overview

Analisis Posisi Keuangan

Pada tahun 2024, STAR AM mencatatkan peningkatan aset sebesar 8%, terutama didorong oleh kenaikan pada portofolio efek dan piutang kegiatan manajer investasi, mencerminkan pertumbuhan yang positif dalam bisnis dan laba perusahaan. Liabilitas perusahaan turut mengalami peningkatan 24%, terutama disebabkan oleh akrual beban pemasaran APERD, yang menunjukkan adanya peningkatan kewajiban jangka pendek seiring dengan ekspansi bisnis. Meskipun kas dan setara kas mengalami penurunan menjadi Rp10.284 juta, dibandingkan dengan Rp12.735 juta pada 2023, likuiditas perusahaan masih cukup baik untuk mendukung operasionalnya. Sementara itu, ekuitas perusahaan meningkat 6% menjadi Rp66.149 juta, didorong oleh laba tahun berjalan dan kenaikan saldo laba, menunjukkan stabilitas dan kesehatan finansial yang baik dalam struktur permodalan perusahaan.

Financial Position Analysis

In 2024, STAR AM recorded an 8% increase in assets, primarily driven by the rise in the securities portfolio and receivables from investment manager activities, reflecting positive growth in the company's business and profits. The company's liabilities also increased by 24%, mainly due to the accrual of marketing expenses for APERD, indicating an increase in short-term obligations in line with the company's business expansion. Although cash and cash equivalents decreased to Rp10,284 million from Rp12,735 million in 2023, the company's liquidity remains sufficient to support its operations. Meanwhile, the company's equity increased by 6% to Rp66,149 million, driven by the profit for the year and an increase in retained earnings, demonstrating good stability and financial health in the company's capital structure.

Analisis Posisi Keuangan Financial Position Analysis

(dalam Juta | in Million)

Uraian Description	YoY 2023-2024		2024	2023	2022
	%	Nominal			
Kas dan Setara Kas Cash and Cash Equivalents	(19%)	(2.451)	10.284	12.735	6.709
Portofolio Efek Securities Portfolio	11%	4.141	40.629	36.488	75.311
Piutang Kegiatan Manajer Investasi Receivables from Investment Manager Activities					
Pihak Berelasi Related Parties	140%	6.734	11.561	4.827	1.465
Pihak Ketiga Third Parties	26%	932	4.575	3.643	5.251
Piutang Bunga Interest Receivables	-	-	-	-	37
Piutang Lain-lain Other Receivables	(46%)	(3.301)	3.888	7.189	334
Biaya Dibayar Dimuka Prepaid Expenses	27%	1.587	7.406	5.819	4.955
Aset Tetap (setelah dikurangi akumulasi penyusutan sebesar Rp4.582.737.223,- dan Rp3.268.274.401,- untuk tanggal 31 Desember 2023 dan 2022) Fixed Assets (net of accumulated depreciation amounting to Rp4,582,737,223 and Rp3,268,274,401 as of December 31, 2023 and 2022)	(29%)	(377)	943	1.320	1.615
Aset Pajak Tangguhan Deferred Tax Assets	(68%)	(1.069)	511	1.580	1.107
Uang Muka Advances	N/A	50	50	-	-
Aset Lain-lain Other Assets	1.667%	50	3	3	3

Uraian Description	YoY 2023-2024		2024	2023	2022
	%	Nominal			
Jumlah Aset Total Assets					
Beban Akrua Accrued Expenses	192%	6.593	10.029	3.436	8.632
Pendapatan Dibayar Dimuka Unearned Revenue	N/A	303	303	-	-
Utang Pajak Tax Payables	(53%)	(862)	750	1.612	2.600
Liabilitas Imbalan Karyawan Employee Benefit Liabilities	(56%)	(3.375)	2.619	5.994	4.955
Jumlah Liabilitas Total Liabilities	24%	11.042	13.701	11.042	16.187
Modal Saham - Nilai nominal Rp. 1.000.000,- per saham. Modal Dasar 200.000 saham per 31 Desember 2023 dan 2022 Share Capital - Nominal Value Rp1,000,000 per share. Authorized Capital 200,000 shares as of December 31, 2023 and 2022					
Modal ditempatkan dan disetor penuh 50.000 saham per 31 Desember 2023 dan 2022 Fully Paid-up Capital 50,000 shares as of December 31, 2023 and 2022	-	-	50.000	50.000	50.000
Selisih Aset dan Liabilitas Pengampunan Pajak Asset and Liability Difference Tax Forgiveness	-	-	1.447	1.447	1.447
Penghasilan Komprehensif Lainnya Other Comprehensive Income	(2.586%)	905	870	(35)	330
Saldo Laba Retained Earnings	24%	2.682	13.832	11.150	28.824
Jumlah Ekuitas Total Equity	6%	3.587	66.149	62.562	80.601
Jumlah Liabilitas dan Ekuitas Total Liabilities and Equity	8%	6.246	79.850	73.604	96.787

Aset

Pada tahun 2024, aset perusahaan mengalami peningkatan sebesar 8%, yang terutama didorong oleh pertumbuhan pada portofolio efek dan piutang kegiatan manajer investasi. Portofolio efek meningkat menjadi Rp40.629 juta, dibandingkan dengan Rp36.488 juta pada 2023, mencerminkan pertumbuhan yang positif seiring dengan peningkatan investasi perusahaan. Selain itu, piutang kegiatan manajer investasi, terutama dari pihak berelasi, juga meningkat signifikan menjadi Rp11.561 juta pada 2024, dibandingkan dengan Rp4.827 juta pada tahun sebelumnya. Peningkatan ini menunjukkan adanya perkembangan yang baik dalam aktivitas manajer investasi yang dilakukan perusahaan.

Assets

In 2024, the company's assets increased by 8%, primarily driven by growth in the securities portfolio and receivables from investment manager activities. The securities portfolio rose to Rp40,629 million, compared to Rp36,488 million in 2023, reflecting positive growth in line with the company's investment expansion. Additionally, receivables from investment manager activities, particularly from related parties, also saw a significant increase, reaching Rp11,561 million in 2024, compared to Rp4,827 million in the previous year. This increase indicates positive developments in the company's investment manager activities.

Likuiditas

Dari sisi kewajiban, liabilitas perusahaan turut mengalami peningkatan 24%, terutama disebabkan oleh akrual beban pemasaran APERD, yang menunjukkan adanya peningkatan kewajiban jangka pendek seiring dengan upaya pemasaran perusahaan. Jumlah liabilitas perusahaan meningkat menjadi Rp13.701 juta pada 2024, dibandingkan dengan Rp11.042 juta pada 2023.

Ekuitas

Ekuitas perusahaan tercatat mengalami peningkatan sebesar 6% pada 2024, yang mencapai Rp66.149 juta, dibandingkan dengan Rp62.562 juta pada 2023. Kenaikan ini didorong oleh laba yang diperoleh selama tahun berjalan, yang tercatat sebesar Rp2.682 juta. Selain itu, saldo laba yang meningkat menjadi Rp13.832 juta pada 2024, dibandingkan dengan Rp11.150 juta pada tahun sebelumnya, turut mendukung pertumbuhan ekuitas perusahaan. Peningkatan ekuitas ini menunjukkan stabilitas yang baik dalam struktur permodalan perusahaan.

Liquidity

In terms of liabilities, the company's liabilities also increased by 24%, mainly due to accrued marketing expenses for APERD, indicating a rise in short-term obligations associated with the company's marketing efforts. The total liabilities of the company increased to Rp13,701 million in 2024, compared to Rp11,042 million in 2023.

Equity

The company's equity recorded a 6% increase in 2024, reaching Rp66,149 million, compared to Rp62,562 million in 2023. This increase was driven by the profit earned during the year, which amounted to Rp2,682 million. Additionally, the increased retained earnings, which rose to Rp13,832 million in 2024 from Rp11,150 million the previous year, further supported the growth in the company's equity. This increase in equity demonstrates good stability in the company's capital structure.

Analisis Laba (Rugi) Profit (Loss) Analysis

(dalam Juta | in Million)

Uraian Description	YoY 2023-2024		2024	2023	2022
	%	Nominal			
Pendapatan Revenues	23%	20.896	113.576	92.680	75.259
Beban Usaha Operating expense	(23%)	(21.279)	(112.164)	(90.885)	(69.677)
Laba Usaha Operating Income	(21%)	(383)	1.412	1.794	5.581
Pendapatan Lainnya Other Revenues	938%	3.113	3.445	332	1.546
Beban Lainnya Other Expenses	98%	364	(8)	(372)	(5)
Laba Sebelum Pajak Penghasilan Profit Before Income Tax	176%	3.094	4.849	1.755	7.123
Pajak Kini Current Tax	(6%)	(62)	(1.098)	(1.036)	(1.686)
Pajak Tanggahan Deferred Tax	(326%)	(1.542)	(1.069)	473	202
Beban pajak penghasilan Income tax expense	(285%)	(1.604)	(2.167)	(563)	(1.483)
Laba Tahun Berjalan Profit for the Year	125%	1.490	2.682	1.192	5.639
Pos-pos yang akan direklasifikasi ke laba rugi Items not to be reclassified to profit or loss	348%	1.270	905	(365)	594
Jumlah Penghasilan Komprehensif Tahun Berjalan Total Comprehensive Income for the Year	334%	2.760	3.587	827	6.233

Pada tahun 2024, STAR AM mencatatkan pendapatan sebesar Rp113.576 juta, meningkat sebesar 23% dibandingkan dengan Rp92.680 juta pada tahun 2023. Kenaikan pendapatan ini didorong oleh pertumbuhan signifikan dalam AUM (*Assets Under Management*), terutama pada produk reksa dana Pendapatan Tetap. Peningkatan pendapatan ini menunjukkan keberhasilan perusahaan dalam mengoptimalkan portofolio produk dan memperluas jangkauan pasar. Namun, beban usaha juga mengalami kenaikan yang signifikan, dari Rp90.885 juta pada 2023 menjadi Rp112.164 juta pada 2024, yang sebagian besar disebabkan oleh perluasan operasi dan intensifikasi kegiatan pemasaran untuk mendukung pertumbuhan yang berkelanjutan.

Meskipun pendapatan meningkat, laba usaha perusahaan mengalami penurunan sebesar 21%, dari Rp1.794 juta pada 2023 menjadi Rp1.412 juta pada 2024. Penurunan ini mencerminkan adanya tekanan terhadap margin laba usaha, meskipun perusahaan berhasil memperoleh pendapatan lainnya yang cukup signifikan, yang melonjak dari Rp332 juta pada 2023 menjadi Rp3.445 juta pada 2024. Pendapatan lainnya yang signifikan ini berhasil mendongkrak laba sebelum pajak menjadi Rp4.849 juta, meningkat pesat dibandingkan dengan Rp1.755 juta pada tahun sebelumnya.

Laba tahun berjalan tercatat mengalami kenaikan yang luar biasa, yakni sebesar 125%, dari Rp1.192 juta pada 2023 menjadi Rp2.682 juta pada 2024. Peningkatan laba yang signifikan ini merupakan hasil dari penerapan prinsip *economies of scale*, di mana perusahaan berhasil menumbuhkan pendapatan seiring dengan pengendalian beban yang efektif. Keberhasilan dalam pengendalian beban operasional ini mencerminkan efisiensi yang semakin meningkat dalam struktur biaya perusahaan, yang pada gilirannya berkontribusi pada pencapaian kinerja yang optimal meskipun dihadapkan dengan tantangan kondisi pasar yang tidak menentu.

In 2024, STAR AM recorded revenue of Rp113,576 million, representing a 23% increase compared to Rp92,680 million in 2023. This revenue growth was driven by significant growth in AUM (*Assets Under Management*), particularly in fixed income mutual funds. This increase in revenue reflects the company's success in optimizing its product portfolio and expanding its market reach. However, operating expenses also saw a substantial increase, rising from Rp90,885 million in 2023 to Rp112,164 million in 2024, primarily due to the expansion of operations and intensified marketing activities to support sustainable growth.

Despite the increase in revenue, the company's operating income declined by 21%, from Rp1,794 million in 2023 to Rp1,412 million in 2024. This decline reflects pressure on operating margins, although the company successfully generated significant other income, which surged from Rp332 million in 2023 to Rp3,445 million in 2024. This substantial other income helped boost the company's profit before tax to Rp4,849 million, a sharp increase compared to Rp1,755 million in the previous year.

The profit for the year saw an extraordinary increase of 125%, rising from Rp1,192 million in 2023 to Rp2,682 million in 2024. This significant increase in profit is the result of applying economies of scale, where the company successfully grew its revenue while effectively controlling expenses. The success in managing operational costs reflects increasing efficiency in the company's cost structure, which in turn contributed to achieving optimal performance despite facing market conditions that remain uncertain.

Analisis Arus Kas Cash Flows Analysis

(dalam Juta | in Million)

Uraian Description	YoY 2023-2024		2024	2023	2022
	%	Nominal			
Penerimaan dari Bunga, Bersih Receipts from Interest Income, Net	(82%)	(183)	41	223	5.914
Penerimaan dari Kegiatan Manajer Investasi Receipts from Investment Management Fees	18%	15.610	104.805	89.194	62.157
Penerimaan (Pembayaran) dari Efek Diperdagangkan Receipts (Payments) from Securities Trading	(108%)	(43.330)	(3.091)	40.239	(6.759)
Penerimaan (Pembayaran) Lainnya, Bersih Receipts (Payments) from Other Operating	140%	10.254	2.932	(7.322)	8.761
Pembayaran Kepada Karyawan dan Operasional Payments to Employees and Operational	(11%)	(10.132)	(106.270)	(96.138)	(65.499)
Pembayaran Pajak Penghasilan Income Tax Payment	17%	225	(1.086)	(1.310)	(1.396)

Uraian Description	YoY 2023-2024		2024	2023	2022
	%	Nominal			
Arus Kas dari Aktivitas Operasi Cash Flows from Operating Activities	(111%)	(27.556)	(2.669)	24.886	3.176
Perolehan Aset Tetap Acquisition of Fixed Assets	50%	104	(106)	(210)	(361)
Aset Lain-lain Other Assets	51%	109	324	215	(1)
Arus Kas dari Aktivitas Investasi Cash Flows from Investing Activities	4.260%	213	218	5	(362)
Pembayaran Dividen Dividend Payments	100%	18.866	-	(18.866)	-
Arus Kas dari Aktivitas Pendanaan Cash Flows from Financing Activities	100%	18.866	-	(18.866)	-
Kenaikan (Penurunan) Kas dan Setara Kas Increase (Decrease) in Cash and Cash Equivalents	(141%)	(8.477)	(2.451)	6.026	2.813
Kas dan Setara Kas Awal Tahun Cash and Cash Equivalents at Beginning of the Year	90%	6.026	12.735	6.709	3.895
Kas dan Setara Kas Akhir Tahun Cash and Cash Equivalents at the End of the Year	(19%)	(2.451)	10.284	12.735	6.709

Arus Kas dari Aktivitas Operasi

Pada tahun 2024, STAR AM mencatatkan penurunan penerimaan bersih dari bunga, yang turun signifikan dari Rp223 juta pada 2023 menjadi Rp41 juta. Penurunan ini mencerminkan berkurangnya pendapatan bunga yang diperoleh selama tahun tersebut, yang bisa disebabkan oleh perubahan kondisi pasar atau penyesuaian dalam portofolio investasi perusahaan. Di sisi lain, penerimaan dari biaya manajemen investasi mengalami kenaikan yang signifikan, meningkat dari Rp89.194 juta pada 2023 menjadi Rp104.805 juta pada 2024. Kenaikan sebesar 17,6% ini menunjukkan kemampuan perusahaan dalam memperluas basis klien dan mengelola produk investasinya dengan efektif, sehingga menghasilkan biaya manajemen yang lebih tinggi.

Penerimaan (pembayaran) dari perdagangan efek menunjukkan pergeseran yang signifikan, dengan hasil negatif sebesar Rp(3.091) juta pada 2024, dibandingkan dengan Rp40.239 juta yang tercatat pada 2023. Perubahan ini menunjukkan penurunan aktivitas perdagangan perusahaan atau perubahan dalam strategi perdagangannya, yang mengakibatkan berkurangnya arus kas dari perdagangan efek. Selain itu, penerimaan (pembayaran) lainnya dari kegiatan operasional mengalami perputaran positif, mencapai Rp2.932 juta pada 2024, dibandingkan dengan Rp(7.107) juta pada 2023, menunjukkan adanya perbaikan dalam pengelolaan arus kas dari kegiatan operasional lainnya.

Arus kas dari aktivitas operasi tercatat mengalami penurunan signifikan, yang berbalik menjadi negatif sebesar Rp(2.669) juta pada 2024, dibandingkan dengan

Cash Flow from Operating Activities

In 2024, STAR AM recorded a significant decline in net receipts from interest, decreasing from Rp223 million in 2023 to Rp41 million. This decrease reflects a reduction in interest income earned during the year, possibly due to changes in market conditions or adjustments in the company's investment portfolio. On the other hand, receipts from investment management fees saw a significant increase, rising from Rp89,194 million in 2023 to Rp104,805 million in 2024. This 17.6% increase demonstrates the company's ability to expand its client base and effectively manage its investment products, thus generating higher management fees.

Receipts (payments) from securities trading showed a significant shift, with a negative result of Rp(3.091) million in 2024, compared to Rp40,239 million recorded in 2023. This change indicates a decrease in the company's trading activity or a shift in its trading strategy, leading to reduced cash flow from securities trading. Additionally, receipts (payments) from other operating activities showed a positive turnaround, reaching Rp2,932 million in 2024, compared to Rp(7,107) million in 2023, indicating improvements in managing cash flows from other operating activities.

Cash flow from operating activities saw a significant decline, turning negative at Rp(2,669) million in 2024, compared to a positive cash flow of Rp25,101 million in the previous

arus kas positif Rp25.101 juta pada tahun sebelumnya. Penurunan ini dipengaruhi oleh kenaikan pembayaran kepada karyawan dan biaya operasional yang lebih tinggi, yang meningkat dari Rp96.138 juta pada 2023 menjadi Rp106.270 juta pada 2024. Pada tahun 2024, perusahaan juga meningkatkan investasi pada portofolio efek untuk memaksimalkan tingkat pengembalian dana atas kas yang idle, yang berkontribusi pada pengeluaran arus kas operasi sebesar Rp2,7 miliar.

Arus Kas dari Aktivitas Investasi

Arus kas dari aktivitas investasi tercatat positif sebesar Rp218 juta pada 2024, yang terutama berasal dari penjualan kendaraan. Hal ini menunjukkan bahwa perusahaan berhasil menghasilkan kas dari divestasi aset tetap, yang memberikan kontribusi pada arus kas positif di sisi investasi.

Arus Kas dari Aktivitas Pendanaan

Pada tahun 2024, tidak ada aktivitas pendanaan yang dilakukan oleh perusahaan, yang berarti tidak ada pembayaran dividen atau pengambilan utang baru. Dengan demikian, tidak ada perubahan signifikan pada arus kas dari aktivitas pendanaan.

Rasio Keuangan

Pada tahun 2024, STAR AM mencatatkan perbaikan yang signifikan dalam beberapa rasio keuangan, yang menunjukkan kinerja yang lebih baik dibandingkan dengan tahun 2023. Rasio Pengembalian Aset (ROA) meningkat menjadi 3,50% pada 2024, dibandingkan dengan 1,60% pada 2023, mencerminkan efisiensi perusahaan dalam menghasilkan laba dari aset yang dimiliki. Selain itu, Rasio Imbal kepada Pemegang Saham (ROE) juga mengalami peningkatan yang signifikan, dari 2,30% pada 2023 menjadi 4,17% pada 2024, yang menunjukkan bahwa perusahaan mampu memberikan pengembalian yang lebih tinggi kepada pemegang saham. Rasio Laba terhadap Pendapatan (Profit Margin) meningkat dari 1,30% menjadi 2,35%, yang menunjukkan adanya perbaikan dalam kemampuan perusahaan untuk mengonversi pendapatannya menjadi laba bersih.

Meskipun ada peningkatan dalam kinerja laba, rasio liabilitas terhadap total aset dan ekuitas perusahaan menunjukkan sedikit perubahan. Rasio Liabilitas terhadap Total Aset meningkat menjadi 17,16% pada 2024, dibandingkan dengan 15,00% pada 2023, yang mengindikasikan sedikit peningkatan dalam proporsi liabilitas terhadap total aset. Namun, Rasio Liabilitas terhadap Ekuitas (Debt to Equity Ratio) sedikit menurun dari 21,00% pada 2023 menjadi 20,71% pada 2024, yang mencerminkan pengelolaan utang yang lebih efisien dan menjaga keseimbangan antara ekuitas dan liabilitas. Secara keseluruhan, perusahaan menunjukkan kinerja yang lebih baik dengan pengelolaan aset dan ekuitas yang lebih efisien, meskipun ada sedikit peningkatan dalam beban liabilitas.

year. This decline was influenced by higher payments to employees and increased operational costs, which grew from Rp96,138 million in 2023 to Rp106,270 million in 2024. In 2024, the company also increased investments in its securities portfolio to maximize returns on idle cash, contributing to an operating cash outflow of Rp2.7 billion.

Cash Flows from Investing Activities

Cash flow from investing activities was positive at Rp218 million in 2024, primarily due to the sale of vehicles. This indicates that the company successfully generated cash from divesting fixed assets, contributing to positive cash flow from investing activities.

Cash Flow from Financing Activities

In 2024, no financing activities were undertaken by the company, meaning there were no dividend payments or new debt acquisitions. As a result, there were no significant changes in cash flow from financing activities.

Financial Ratio

In 2024, STAR AM recorded significant improvements in several financial ratios, indicating better performance compared to 2023. The Return on Assets (ROA) ratio increased to 3.50% in 2024, compared to 1.60% in 2023, reflecting the company's efficiency in generating profit from its assets. Additionally, the Return on Equity (ROE) ratio showed a significant increase, from 2.30% in 2023 to 4.17% in 2024, demonstrating the company's ability to provide higher returns to shareholders. The Profit Margin ratio improved from 1.30% to 2.35%, indicating the company's enhanced ability to convert its revenue into net profit.

Despite the improvements in profitability, the company's liability ratios showed slight changes. The Debt to Assets Ratio increased to 17.16% in 2024, compared to 15.00% in 2023, indicating a slight rise in the proportion of liabilities to total assets. However, the Debt to Equity Ratio decreased slightly from 21.00% in 2023 to 20.71% in 2024, reflecting more efficient debt management and maintaining a balance between equity and liabilities. Overall, the company showed improved performance with more efficient asset and equity management, although there was a slight increase in liabilities.

Rasio Keuangan
Financial Ratio

dalam % | in %

Uraian Description	2024	2023	2022
Rasio Pengembalian Aset (ROA) Return on Asset Ratio (ROA)	3,50	1,60	5,80
Rasio Imbal kepada Pemegang Saham (ROE) Return on Equity Ratio (ROE)	4,17	2,30	7,00
Rasio Laba terhadap Pendapatan Profit Margin Ratio	2,35	1,30	6,10
Rasio Liabilitas terhadap Total Aset Debt to Assets Ratio	17,16	15,00	16,70
Rasio Liabilitas terhadap Ekuitas Debt to Equity Ratio	20,71	21,00	20,10

Perbandingan antara target/proyeksi pada awal tahun buku, satu tahun mendatang dan realisasi

Pada tahun 2024, STAR AM mencatatkan hasil yang cukup baik meskipun belum mencapai target yang ditetapkan. Pendapatan perusahaan tercatat sebesar Rp113.576 juta, lebih rendah dari target 2024 yang sebesar Rp128.698 juta, namun masih menunjukkan peningkatan yang signifikan dibandingkan dengan tahun sebelumnya. Laba usaha perusahaan tercatat Rp1.412 juta, yang meskipun lebih rendah dari target 2024 sebesar Rp6.325 juta, tetap menunjukkan kemampuan perusahaan dalam menghasilkan laba meski ada tantangan dalam efisiensi operasional. Sementara itu, laba tahun berjalan tercatat Rp2.682 juta, sedikit di bawah target tahun 2024 yang sebesar Rp3.815 juta, namun tetap menunjukkan pertumbuhan yang positif dibandingkan dengan tahun sebelumnya.

Dari sisi posisi keuangan, aset perusahaan pada akhir 2024 tercatat sebesar Rp79.850 juta, yang sedikit lebih rendah dari target 2024 sebesar Rp82.304 juta, tetapi lebih tinggi dibandingkan dengan tahun sebelumnya. Sementara itu, ekuitas perusahaan tercatat sebesar Rp66.149 juta, hampir setara dengan target 2024 yang sebesar Rp66.287 juta, menunjukkan stabilitas yang baik dalam struktur permodalan perusahaan. Meskipun ada beberapa target yang belum tercapai, hasil 2024 menunjukkan bahwa perusahaan mampu mempertahankan kinerja yang solid dan terus tumbuh, baik dalam hal pendapatan, laba, maupun pengelolaan aset dan ekuitas.

Comparison between Target/Projection at the Beginning of the Fiscal Year, One Year Ahead, and Actual Performance

In 2024, STAR AM recorded a fairly good performance, although it did not fully meet the targets set for the year. The company's revenue amounted to Rp113,576 million, which was lower than the 2024 target of Rp128,698 million, but still showed a significant increase compared to the previous year. The company's operating income was recorded at Rp1,412 million, which, although lower than the 2024 target of Rp6,325 million, still demonstrated the company's ability to generate profit despite challenges in operational efficiency. Meanwhile, the profit for the year was recorded at Rp2,682 million, slightly below the 2024 target of Rp3,815 million, but still showing positive growth compared to the previous year.

From a financial position perspective, the company's assets at the end of 2024 amounted to Rp79,850 million, which was slightly lower than the 2024 target of Rp82,304 million, but higher compared to the previous year. Meanwhile, the company's equity was recorded at Rp66,149 million, nearly equivalent to the 2024 target of Rp66,287 million, indicating good stability in the company's capital structure. Despite not meeting some of the targets, the 2024 results demonstrate that the company was able to maintain solid performance and continue to grow in terms of revenue, profit, and asset and equity management.

Perbandingan Target & Realisasi Keuangan

Comparison of Financial Targets and Realizations

dalam Rp juta | in Rp million

Uraian Description	Target 2025	Target 2024	2024	2023
Pendapatan Revenues	147.840	128.698	113.576	92.680
Laba Usaha Operating Income	6.628	6.325	1.412	1.794
Laba Tahun Berjalan Profit for the Year	3.711	3.815	2.682	1.192
Aset	112.181	82.304	79.850	73.604
Ekuitas	95.050	66.287	66.149	62.562

Kemampuan Membayar Hutang dan Tingkat Kolektibilitas Piutang Perusahaan

STAR AM menunjukkan kemampuan yang sangat baik dalam mengelola kewajiban finansialnya, dengan melakukan pembayaran hutang lancar secara tepat waktu dalam periode maksimal 30 hari. Hal ini mencerminkan komitmen perusahaan terhadap disiplin pembayaran dan pengelolaan arus kas yang efisien. Dalam hal ini, seluruh kewajiban yang jatuh tempo pada periode pelaporan telah diselesaikan sesuai dengan ketentuan yang berlaku, tanpa adanya penundaan pembayaran yang signifikan.

Selain itu, tingkat kolektibilitas piutang STAR AM juga terjaga dengan baik, dimana piutang lancar dapat ditagih dengan efisien dan tepat waktu, dengan waktu penerimaan pembayaran dalam jangka waktu maksimal 30 hari. Perusahaan terus berupaya menjaga kualitas hubungan dengan pelanggan dan meningkatkan proses penagihan agar piutang dapat segera dilunasi, sehingga mendukung kelancaran operasi perusahaan dan memperkuat likuiditas.

Struktur Modal

Pengelolaan modal oleh Entitas difokuskan pada upaya menjaga kelangsungan usaha secara berkesinambungan sekaligus memaksimalkan pengembalian bagi para pemegang saham melalui pengelolaan liabilitas dan ekuitas yang optimal. Untuk mencapai struktur modal yang ideal, Entitas memiliki beberapa opsi, seperti menyesuaikan jumlah pembayaran dividen, melakukan pengurangan modal, menerbitkan saham baru, atau membeli kembali saham beredar. Selain itu, Entitas juga dapat memperoleh pinjaman baru atau menjual aset untuk mengurangi jumlah liabilitas yang ada.

Entitas memiliki kewajiban untuk mematuhi persyaratan minimum Modal Kerja Bersih Disesuaikan sebagaimana diatur dalam Peraturan No. 52/POJK.04/2020. Persyaratan ini meliputi ketentuan Modal Kerja Bersih Disesuaikan bagi perusahaan efek yang bertindak sebagai manajer investasi, yaitu sebesar Rp200.000.000,- ditambah 0,1% dari total dana yang dikelola.

Solvency and Collectibility Ratio of the Company

STAR AM shows excellent ability in managing its financial obligations, by making timely payments of current liabilities within a maximum period of 30 days. This reflects the company's commitment to disciplined payment and efficient cash flow management. In this case, all liabilities due in the reporting period have been settled in accordance with applicable regulations, without any significant delays in payment.

In addition, the collectability of STAR AM's receivables is also well maintained, with current receivables being collected efficiently and on time, and payments being received within a maximum period of 30 days. The company continues striving to maintain the quality relationship with customers and improve the collection process so that receivables can be paid off immediately, thus supporting the smooth operation of the company and strengthening liquidity.

Capital Structure

The Entity manages capital by focusing on efforts to maintain business continuity while maximizing returns for shareholders through optimal management of liabilities and equity. To achieve an ideal capital structure, the Entity has several options, such as adjusting the amount of dividend payments, reducing capital, issuing new shares, or buying back outstanding shares. In addition, the Entity can also obtain new loans or sell assets to reduce the amount of existing liabilities.

The Entity has an obligation to comply with the minimum requirements for Adjusted Net Working Capital as stipulated in Regulation No. 52/POJK.04/2020. This requirement includes the Adjusted Net Working Capital provision for securities companies operating as investment managers, which is Rp200,000,000 plus 0.1% of the total assets under management.

Dalam menghadapi risiko terkait, Entitas secara aktif mengevaluasi kebutuhan modal kerja sesuai regulasi yang berlaku serta memantau perkembangan ketentuan mengenai Modal Kerja Bersih Disesuaikan. Persiapan juga dilakukan untuk mengantisipasi potensi kenaikan batas minimum yang disyaratkan di masa mendatang.

Pada 31 Desember 2024 dan 2023, STAR AM telah memenuhi seluruh ketentuan Modal Kerja Bersih Disesuaikan yang berlaku. Selama tahun buku yang berakhir pada tanggal-tanggal tersebut, tidak ada perubahan terhadap tujuan, kebijakan, atau proses pengelolaan permodalan.

Investasi Barang Modal dan Ikatan Material Terkait yang Direalisasikan pada Tahun Buku Terakhir

Selama tahun 2024, STAR AM tidak melakukan belanja modal yang signifikan, selain dari pembelian perangkat teknologi, yaitu laptop dan komputer untuk mendukung kebutuhan operasional dan pengembangan sumber daya manusia. Pembelian ini bertujuan untuk meningkatkan efisiensi kerja, memperkuat infrastruktur IT perusahaan, dan memastikan kelancaran operasional yang lebih baik dalam mendukung aktivitas sehari-hari.

Tidak ada ikatan material atau kontrak jangka panjang yang terkait dengan investasi belanja modal tersebut. STAR AM akan terus memantau dan mengevaluasi kebutuhan investasi lebih lanjut sesuai dengan perkembangan kebutuhan operasional dan rencana bisnis jangka panjang.

STAR AM menjalin kerja sama dengan beberapa Bank Kustodian dalam rangka pelaksanaan Kontrak Investasi Kolektif (KIK) Reksa Dana. Dalam kerja sama ini, Entitas berperan sebagai Manajer Investasi yang mengelola aset kekayaan Reksa Dana sekaligus menerima imbalan jasa atas pengelolaan tersebut.

Adapun rincian Kontrak Investasi Kolektif (KIK) Reksa Dana yang masih berlaku hingga tanggal pelaporan adalah sebagai berikut:

In dealing with related risks, the Entity actively evaluates working capital requirements in accordance with applicable regulations and monitors developments on the Adjusted Net Working Capital regulations. Preparations are also being made to anticipate a potential increase in the minimum requirement in the future.

As of December 31, 2024 and 2023, STAR AM has complied with all applicable Adjusted Net Working Capital requirements. During the financial year ending on those dates, there were no changes to the objectives, policies, or capital management processes.

Capital Goods Investments and Material Commitments Realized in the Last Fiscal Year

During 2024, STAR AM did not make any significant capital expenditures, apart from the purchase of technological devices, such as laptops and computers, which support operational needs and human resource development. These purchases aim to improve work efficiency, strengthen the company’s IT infrastructure, and ensure better operational smoothness in supporting daily activities.

There were no material commitments or long-term contracts related to these capital expenditures. STAR AM will continue to monitor and evaluate the need for further investment in accordance with the development of operational needs and long-term business plans.

STAR AM collaborates with several Custodian Banks in the implementation of Mutual Fund Collective Investment Contracts (CIC). In this collaboration, the Entity acts as an Investment Manager that manages the Mutual Fund while receiving compensation for this management.

The details of the Mutual Fund Collective Investment Contract (CIC) that are still valid as of the reporting date are as follows:

Kontrak Investasi Kolektif Reksa Dana
Mutual Fund Collective Investment Contract

Tanggal Perjanjian Agreement Date	Bank Kustodian Custodian Bank	Reksa Dana Mutual Fund	Maksimum Persentase Imbalan Jasa dari Nilai Aset Bersih Maximum Percentage of Service fee from Net Asset Value
10 Januari 2005 January 10, 2005	PT Bank CIMB Niaga Tbk	RD STAR Balanced	1,50%
01 Maret 2016 March 1, 2016	PT Bank CIMB Niaga Tbk	RD STAR Stable Income Fund	2,50%
07 Desember 2016 December 7, 2016	PT Bank Sinarmas Tbk	RD STAR Fixed Income Dollar	2,00%

Tanggal Perjanjian Agreement Date	Bank Kustodian Custodian Bank	Reksa Dana Mutual Fund	Maksimum Persentase Imbalan Jasa dari Nilai Aset Bersih Maximum Percentage of Service fee from Net Asset Value
21 Juni 2017 June 21, 2017	PT Bank CIMB Niaga Tbk	RD STAR Money Market	1%
5 Oktober 2020 October 5, 2020	PT Bank KEB Hana Indonesia	RD STAR Money Market II	1,50%
28 September 2020 September 28, 2020	PT Bank KEB Hana Indonesia	RDT STAR Protected XI	2,00%
2 September 2020 September 2, 2020	PT Bank Negara Indonesia Persero Tbk	RDS STAR Sharia Money Market	2,50%
15 Maret 2021 March 15, 2021	PT Bank KEB Hana Indonesia	RDT STAR Protected XIII	2,00%
27 Oktober 2021 October 27, 2021	PT Bank Standard Chartered Bank	RD STAR Balanced III	3,0%
25 Juni 2021 June 25, 2021	PT Bank Bukopin Tbk	RD STAR Money Market III	1,50%
21 Juni 2021 June 21, 2021	PT Bank KEB Hana Indonesia	RD STAR Protected XVI	2,00%
6 Desember 2021 December 6, 2021	PT Bank KEB Hana Indonesia	RDT STAR Protected XVIII	2,00%
28 April 2022 April 28, 2022	PT Bank Sinarmas Tbk	RD STAR Fixed Income 3	2,00%
30 Mei 2022 May 30, 2022	PT Bank KEB Hana Indonesia	RDT STAR Protected 19	3,50%
8 September 2022 September 8, 2022	PT Bank KEB Hana Indonesia	RD STAR Fixed Income 4	2,00%
20 Oktober 2022 October 20, 2022	PT Bank Rakyat Indonesia (Persero)	RD STAR Obligasi Negara Prima	2,00%
30 Agustus 2022 August 30, 2022	PT Bank KEB Hana Indonesia	RDT STAR Protected 21	3,00%
10 April 2023 April 10, 2023	PT Bank DBS Indonesia	RD Indeks STAR INFOBANK15	2,50%
13 Februari 2023 February 13, 2023	PT Bank DBS Indonesia	RD STAR Orion Stable Dollar Bond	2,50%
5 Juli 2023 July 5, 2023	PT Bank Sinarmas Tbk	RDT STAR Protected 23	2,50%
26 Mei 2023 May 26, 2023	PT Bank Syariah Indonesia Tbk	RDS STAR Stable Amanah Sukuk	2,50%
17 September 2020 September 17, 2020	PT Bank Standard Chartered Bank	RDS STAR Global Sharia Equity Usd	3,00%
12 Januari 2024 January 12, 2024	PT Bank Standard Chartered Bank	RD STAR Value High Conviction Equity Fund	4,00%

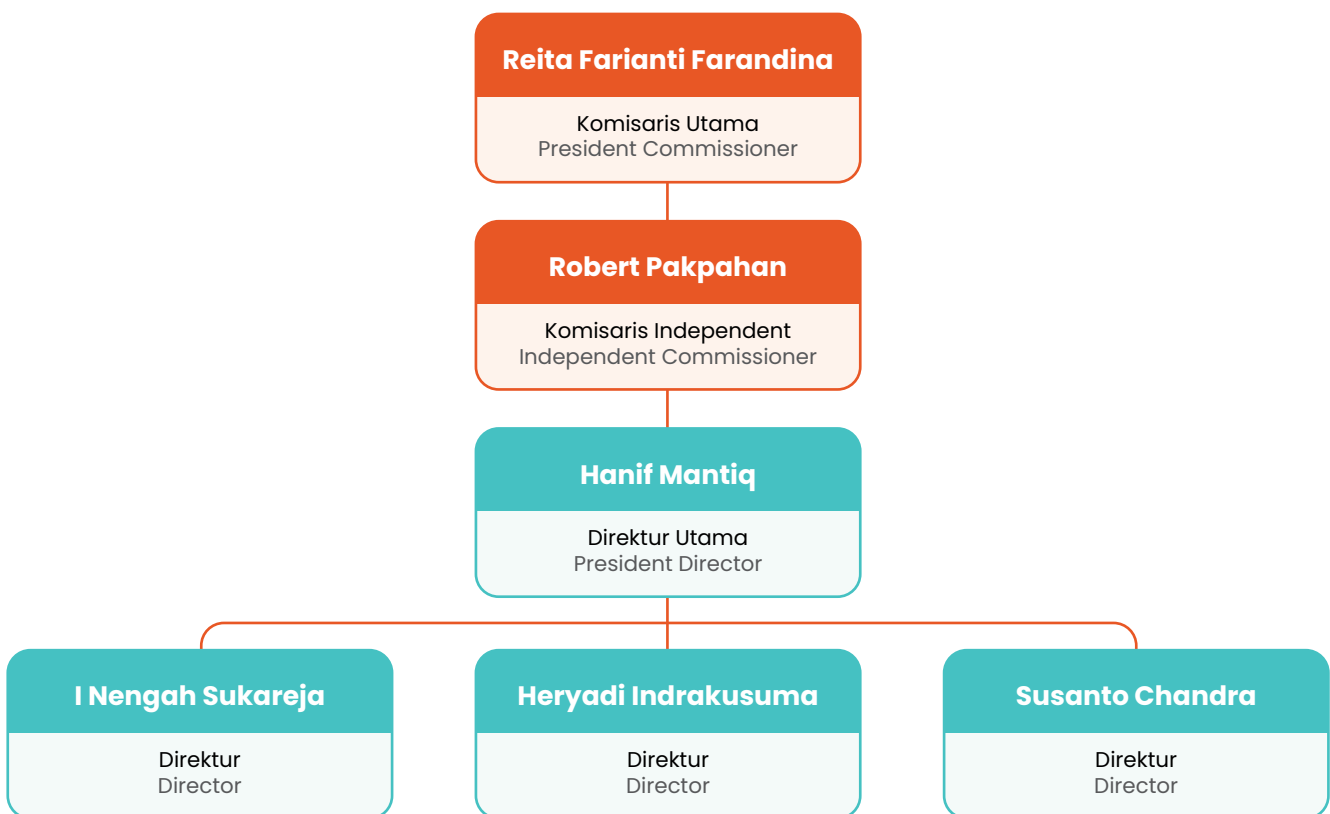


Informasi dan Fakta Material yang Terjadi Setelah Tanggal Laporan Akuntan

Information and Material Facts that Occured After the Date of Accountant's Report

Berdasarkan Akta Pernyataan Keputusan Para Pemegang Saham Perusahaan No. 17 tanggal 15 Januari 2024 yang disusun di hadapan Sri Hidianingsih Adi Sugijanto, S.H., Notaris di Jakarta, struktur Dewan Komisaris dan Direksi Perusahaan ditetapkan sebagai berikut:

Based on Deed of Statement of Shareholders' Decisions No. 17 dated January 15, 2024, made before Sri Hidianingsih Adi Sugijanto, S.H., Notary in Jakarta, the composition of the Company's Board of Commissioners and Board of Directors is as follows:



Transaksi Material dengan Pihak Berelasi/Afiliasi

Material Transactions with Related/Affiliated Parties

Operasional STAR AM melakukan sejumlah transaksi dengan pihak-pihak yang memiliki hubungan berelasi. Transaksi tersebut telah diungkapkan secara lengkap dalam Laporan Tahunan dan Laporan Keuangan, sesuai dengan ketentuan yang tertuang dalam PSAK 7: Pengungkapan Pihak-pihak Berelasi.

In its operations, STAR AM conducts a number of transactions with related parties. These transactions have been fully disclosed in the Annual Report and Financial Statements, in accordance with the provisions of PSAK 7: Disclosure of Related Parties.

Sifat Hubungan dan Transaksi Pihak Berelasi Nature of Relationships and Transactions with Related Parties

Pihak berelasi Related Parties	Sifat Hubungan Nature of Relationship	Sifat Transaksi Nature of Transaction
PT Aldiracita Sekuritas Indonesia	Perusahaan Induk dari Perseroan Parent Company	Pendapatan Jasa Penasihat Investasi Investment Advisory Service Revenue
Reksa dana yang dikelola oleh Perseroan (Catatan 8) Mutual Funds managed by the Company (Note 8)	Reksa dana berbentuk Kontrak Investasi Kolektif (KIK) yang dikelola oleh Perseroan Mutual Funds in the form of Collective Investment Contracts (KIK) managed by the Company	Pemberian Jasa Kegiatan manajer investasi Provision of Investment Manager Services

Saldo dan transaksi dengan pihak berelasi untuk tahun 2024 dan 2023 disajikan dalam tabel berikut:

The balances and transactions with related parties for 2024 and 2023 are as follows:

Saldo dan Transaksi dengan Pihak Berelasi Balances and Transactions with Related Parties

(dalam Juta | in Million)

Uraian Description	2024	2023
Aset Assets		
Portofolio Efek Securities Portfolio	40.528	16.852
Piutang Kegiatan Manajer Investasi Receivables from Investment Manager Activities	11.561	4.826
Piutang Jasa Penasihat Investasi Receivables from Investment Advisory Services	0	1.720
Jumlah Total	52.089	23.399
Persentase Terhadap Jumlah Aset Percentage of Total Assets		
Pendapatan Usaha Revenues	68.345	37.001
Pendapatan Kegiatan Manajer Investasi Revenues from Investment Manager Activities	0	3.100
Jumlah Total	68.345	40.101
Persentase Terhadap Jumlah Pendapatan Usaha Percentage of Revenues	60,2%	43,30%

Pengungkapan Informasi Dividen

Selama tahun 2024, STAR AM tidak membagikan dividen kepada pemegang saham. Hal ini disebabkan oleh kebijakan perusahaan untuk fokus pada penguatan modal dan pengembangan jangka panjang, serta mempertahankan likuiditas yang sehat untuk mendukung operasional dan pertumbuhan perusahaan.

Pengungkapan Informasi Penggunaan Dana Hasil Penawaran Umum

STAR AM belum melakukan penerbitan saham pada publik, oleh karena itu, tidak ada dana yang dihimpun melalui penawaran umum yang perlu diungkapkan dalam laporan tahunan ini.

Pengungkapan Informasi Investasi, Ekspansi, Divestasi, Penggabungan, Akuisisi

Sepanjang tahun 2024, STAR AM tidak melakukan kegiatan investasi, ekspansi, divestasi, penggabungan, atau akuisisi yang signifikan selama tahun buku yang dilaporkan. Fokus STAR AM tetap pada pengelolaan sumber daya yang ada dan pencapaian tujuan bisnis yang telah ditetapkan sebelumnya.

Perubahan Peraturan Perundang-undangan dan Kebijakan Akuntansi

Tidak terdapat perubahan peraturan perundang-undangan yang berpengaruh signifikan terhadap perusahaan pada tahun buku 2024 ini, demikian pula tidak ada perubahan signifikan dalam kebijakan akuntansi yang diterapkan oleh perusahaan.

Dividend Information Disclosure

STAR AM did not distribute dividends to shareholders in 2024. This is due to the company's policy to focus on capital strengthening and long-term development, as well as to maintain healthy liquidity in order to support the company's operations and growth.

Disclosure of Information on the Use of Proceeds from the Public Offering

STAR AM has not conducted a public share issuance, therefore, there are no funds raised through a public offering that need to be disclosed in this annual report.

Information Disclosure on Investment, Expansion, Divestment, Merger, Acquisition

Throughout 2024, STAR AM did not engage in significant investment, expansion, divestment, merger, or acquisition activities during the reported fiscal year. STAR AM's focus remains on managing existing resources and achieving pre-established business objectives.

Changes in Regulations and Accounting Policies

There are no changes in laws and regulations that significantly affect the company in the 2024 fiscal year, nor are there any significant changes in the accounting policies applied by the company.



Modal Kerja Bersih Disesuaikan

Adjusted Net Working Capital

Pemenuhan persyaratan Modal Kerja Bersih Disesuaikan (MKBD) menjadi kewajiban yang harus dipatuhi oleh Entitas sesuai dengan ketentuan dalam Peraturan Otoritas Jasa Keuangan No. 52/POJK.04/2020. Berdasarkan aturan tersebut, setiap Entitas yang beroperasi sebagai manajer investasi diwajibkan memiliki MKBD minimal sebesar Rp200.000.000 ditambah 0,1% (nol koma satu persen) dari total dana yang dikelola.

Pada tanggal 29 Desember 2024, Entitas telah menyampaikan laporan MKBD kepada Otoritas Jasa Keuangan (OJK) dengan nilai sebesar Rp46,1 miliar. Jumlah tersebut tercatat jauh melebihi batas minimum yang ditentukan oleh regulasi.

Compliance with the Adjusted Net Working Capital (MKBD) requirements is an obligation that must be complied with by the Entity in accordance with the provisions of the Financial Services Authority Regulation No. 52/POJK.04/2020. Based on these regulations, every entity that operates as an investment manager is required to have a minimum MKBD of Rp200,000,000 plus 0.1% (zero point one percent) of the total assets under management.

On December 29, 2024, the Entity submitted an MKBD report to the Financial Services Authority (OJK) with a value of Rp46.1 billion. This amount is far above the minimum limit specified by the regulations.

Informasi Kelangsungan Usaha

Business Continuity Information

STAR AM memiliki keyakinan yang kuat untuk membangun pondasi kokoh dalam menjaga keberlanjutan usaha, merespons kebutuhan pasar yang semakin dinamis, dan memberikan nilai tambah bagi para pemangku kepentingan, termasuk investor dan mitra bisnis. Melalui berbagai program inovatif, STAR AM terus berupaya mencapai performa operasional dan keuangan yang unggul. Hal ini sejalan dengan visi Perusahaan untuk menjadi Manajer Investasi yang profesional, andal, terpercaya, dan inovatif dalam industri pasar modal Indonesia, sekaligus melindungi kepentingan para nasabah.

Hal-hal yang Berpotensi Berpengaruh Signifikan terhadap Kelangsungan Usaha Perusahaan

Hingga akhir tahun 2024, Manajemen optimistis bahwa STAR AM memiliki prospek pertumbuhan yang cerah di masa depan, mencerminkan kemampuan Perusahaan untuk tetap beroperasi dengan baik dan berkelanjutan.

Asesmen Manajemen atas Hal-hal yang Berpotensi Berpengaruh Signifikan Terhadap Kelangsungan Usaha Perusahaan

Manajemen STAR AM memastikan ketersediaan sumber daya yang cukup untuk mendukung kelangsungan usaha. Berbagai evaluasi komprehensif telah dilakukan, mencakup aspek keuangan, operasional, dan lingkungan bisnis. Dengan keyakinan tersebut, tidak ditemukan adanya ketidakpastian material yang signifikan yang berpotensi mengganggu stabilitas operasional. Langkah-langkah strategis juga telah diimplementasikan untuk menghadapi dinamika industri, memastikan pertumbuhan yang stabil, dan mendukung pengembangan pasar modal Indonesia.

STAR AM has a conviction to build a solid foundation in maintaining business sustainability, responding to the increasingly dynamic market needs, and providing added value for stakeholders, including investors and business partners. Through various innovative programs, STAR AM continues to strive for excellent operational and financial performance. This is in line with the Company's vision to become a professional, reliable, trustworthy, and innovative Investment Manager in the Indonesian capital market industry, while protecting the interests of its customers.

Matters with the Potential to Significantly Affect the Company's Business Continuity

Until the end of 2024, Management is optimistic that STAR AM has bright growth prospects in the future, reflecting the Company's ability to continue to operate well and sustainably.

Management Assessment of Matters with the Potential to Significantly Affect the Company's Business Continuity

STAR AM Management ensures the availability of sufficient resources to support business continuity. Various comprehensive evaluations have been carried out, covering financial, operational, and business environment aspects. With this confidence, no significant material uncertainties were found that could potentially disrupt operational stability. Strategic measures have also been implemented to deal with industry dynamics, ensure stable growth, and support the development of the Indonesian capital market.

Asumsi yang Digunakan Manajemen dalam Melakukan Asesmen

Proses asesmen yang dilakukan manajemen STAR AM melibatkan analisis mendalam dengan mempertimbangkan berbagai faktor kunci yang berdampak pada keberlanjutan Perusahaan. Berikut adalah uraian lebih rinci terkait faktor-faktor tersebut:

1. **Kecukupan Modal**
Kemampuan finansial Perusahaan tercermin dari modal dasar yang cukup kuat sebesar Rp200.000.000.000, dengan modal disetor mencapai Rp50.000.000.000. Modal ini menjadi bukti kesiapan STAR AM untuk mendukung operasional sehari-hari serta mendorong pertumbuhan jangka panjang. Di samping itu, manajemen juga berkomitmen untuk menjaga stabilitas keuangan dan memanfaatkan peluang bisnis yang ada secara optimal.
2. **Penerapan *Good Corporate Governance* (ECG)**
Pelaksanaan tata kelola perusahaan yang baik (*Good Corporate Governance* atau GCG) di STAR AM didasarkan pada berbagai regulasi nasional untuk memastikan penerapan standar terbaik. Dengan mengacu pada perkembangan praktik tata kelola global, STAR AM memastikan bahwa prinsip-prinsip GCG diterapkan secara menyeluruh dan berkesinambungan guna mencapai tujuan dan sasaran bisnis yang telah direncanakan.

Komitmen terhadap prinsip GCG ini mencakup peninjauan kebijakan secara berkala agar tetap relevan dengan dinamika bisnis dan memenuhi harapan pemegang saham. Dasar hukum yang menjadi landasan pelaksanaan GCG di STAR AM meliputi:

- a. Undang-Undang Republik Indonesia No. 40 Tahun 2007 tentang Perseroan Terbatas,
- b. Undang-Undang Republik Indonesia No. 8 Tahun 1995 tentang Pasar Modal,
- c. Peraturan Otoritas Jasa Keuangan No. 10/POJK.04/2018 tentang Tata Kelola Manajer Investasi, dan
- d. Peraturan Otoritas Jasa Keuangan No. 17/POJK.04/2022 tentang Pedoman Perilaku Manajer Investasi, dan
- e. Peraturan Otoritas Jasa Keuangan No. 2/2023 tentang Perubahan Atas Peraturan Otoritas Jasa Keuangan No. 10/POJK.04/2018 tentang Penerapan Tata Kelola Manajer Investasi.

Assumptions used by Management in Conducting the Assessment

The assessment process carried out by the management of STAR AM involves in-depth analysis that considers various key factors impacting the Company's sustainability. The following is a detailed description of these factors:

1. **Capital Adequacy**
The Company's financial capacity is reflected in its strong authorized capital of Rp200,000,000,000, with paid-up capital reaching Rp50,000,000,000. This capital is proof of STAR AM's readiness to support day-to-day operations and drive long-term growth. In addition, the management is also committed to maintaining financial stability and making optimal use of existing business opportunities.
2. **Implementation of Good Corporate Governance (ECG)**
The implementation of good corporate governance (*Good Corporate Governance* or GCG) in STAR AM is based on various national regulations which ensure the application of the best standards. By referring to the development of global governance practices, STAR AM ensures that GCG principles are applied thoroughly and continuously in order to achieve the planned business goals and objectives.

This commitment to GCG principles includes regular policy reviews to ensure that they remain relevant to business dynamics and meet shareholders' expectations. The legal basis for the implementation of GCG in STAR AM includes:

- a. Law of the Republic of Indonesia No. 40 of 2007 concerning Limited Liability Companies,
- b. Law of the Republic of Indonesia No. 8 of 1995 concerning Capital Markets,
- c. Financial Services Authority Regulation No. 10/POJK.04/2018 concerning Investment Manager Governance, and
- d. Financial Services Authority Regulation No. 17/POJK.04/2022 concerning Investment Manager Code of Conduct, and
- e. Financial Services Authority Regulation No. 2/2023 concerning Amendments to Financial Services Authority Regulation No. 10/POJK.04/2018 concerning the Implementation of Investment Manager Governance.

Selain itu, STAR AM juga menekankan pelaksanaan prinsip-prinsip GCG melalui kode etik dan nilai-nilai Perusahaan. Beberapa prinsip utama yang diterapkan meliputi:

- a. Prinsip keterbukaan informasi,
- b. Prinsip akuntabilitas,
- c. Prinsip kemandirian,
- d. Prinsip pertanggungjawaban, dan
- e. Prinsip kesetaraan serta kewajaran.

Melalui penerapan GCG yang kokoh, manajemen STAR AM secara proaktif mengambil langkah-langkah strategis untuk menjaga dan meningkatkan keberlanjutan operasional Perusahaan. Di tengah perubahan yang terus terjadi di industri manajer investasi, STAR AM tetap berkomitmen untuk beradaptasi dengan dinamika eksternal maupun internal.

In addition, STAR AM also emphasizes the implementation of GCG principles through the Company's code of ethics and values. Some of the main implemented principles are:

- a. Principle of Information Disclosure,
- b. Principle of Accountability,
- c. Principle of Independence,
- d. Principle of Responsibility, and
- e. Principle of Fairness and Equality.

Through a solid implementation of GCG, STAR AM's management proactively takes strategic steps to maintain and improve the Company's operational sustainability. Amidst the constant changes in the investment management industry, STAR AM remains committed to adapt to external and internal dynamics.





Tata Kelola Perusahaan

Corporate Governance







Perkembangan Penerapan Tata Kelola Perusahaan yang Baik di Lingkup STAR AM

Development of Good Corporate Governance Implementation within STAR AM

Prinsip Dasar dan Komitmen Penerapan Tata Kelola Perusahaan yang Baik

Penerapan Tata Kelola Perusahaan yang Baik merupakan kebutuhan mendasar bagi sebuah perusahaan. Hal ini bertujuan untuk memastikan keberlanjutan bisnis dengan tetap menjaga kepercayaan dari regulator dan pemegang saham. Tata kelola yang baik menjadi tolak ukur bagi para pemangku kepentingan dalam menilai integritas perusahaan, sekaligus memberikan jaminan bahwa kepentingan mereka terlindungi dengan baik.

STAR AM menunjukkan komitmen kuat dalam menjalankan prinsip-prinsip *Good Corporate Governance* (GCG) guna menciptakan nilai tambah yang berkesinambungan. Komitmen ini tidak hanya diperuntukkan bagi pemegang saham, tetapi juga bagi masyarakat luas dan berbagai pihak terkait, seperti karyawan, pengguna jasa, regulator, serta mitra kerja. Nilai-nilai tersebut diterapkan dalam setiap aktivitas perusahaan, baik dalam jangka pendek maupun panjang.

Prinsip-prinsip GCG menjadi landasan utama dalam pengambilan setiap keputusan bisnis. Penerapan prinsip ini sekaligus memastikan bahwa kebijakan perusahaan selalu diperbaharui secara berkala agar tetap relevan dengan dinamika bisnis dan sejalan dengan aspirasi para pemegang saham.

Basic Principles and Commitment to Implement Good Corporate Governance

The implementation of Good Corporate Governance is a fundamental requirement for a company. This aims to ensure business continuity while maintaining the trust of regulators and shareholders. Good governance is a benchmark for stakeholders in assessing the integrity of a company, while providing assurance that their interests are well protected.

STAR AM shows a strong commitment to implementing the principles of Good Corporate Governance (GCG) in order to generate sustainable added value. This commitment is not only for shareholders, but also for the wider community and other stakeholders, such as employees, service users, regulators, and business partners. These values are applied in every company activity, both in the short and long term.

The principles of GCG are the main foundation in every business decision. The implementation of this principle also ensures that company policies are regularly updated to remain relevant with business dynamics and in line with the aspirations of shareholders.

Komitmen Penerapan Prinsip-prinsip GCG

Penerapan *Good Corporate Governance* (GCG) berlandaskan pada lima prinsip utama, yaitu Transparansi, Akuntabilitas, Responsibilitas, Independensi, dan Kewajaran (disingkat TARIF). Kelima prinsip ini dirumuskan berdasarkan ketentuan yang tertuang dalam peraturan perundang-undangan berikut:

1. Undang-Undang Republik Indonesia Nomor 40 Tahun 2007 tentang Perseroan Terbatas;
2. Undang-Undang Republik Indonesia Nomor 8 Tahun 1995 tentang Pasar Modal;
3. Undang-Undang Republik Indonesia Nomor 4 Tahun 2023 tentang Pengembangan dan Penguatan Sektor Keuangan;
4. Peraturan Otoritas Jasa Keuangan Nomor 10/POJK.04/2018 tentang Tata Kelola Manajer Investasi;
5. Peraturan Otoritas Jasa Keuangan Nomor 17/POJK.04/2022 tentang Pedoman Perilaku Manajer Investasi; dan
6. Peraturan Otoritas Jasa Keuangan No. 2/2023 tentang Perubahan Atas Peraturan Otoritas Jasa Keuangan NO. 10/POJK.04/2018 tentang Penerapan Tata Kelola Manajer Investasi.

Commitment to the Implementation of GCG Principles

The implementation of *Good Corporate Governance* (GCG) is based on five main principles, namely Transparency, Accountability, Responsibility, Independence, and Fairness (abbreviated as TARIF). These five principles are formulated based on the provisions contained in the following laws and regulations:

1. Law of the Republic of Indonesia Number 40 of 2007 concerning Limited Liability Companies;
2. Law of the Republic of Indonesia Number 8 of 1995 concerning Capital Markets;
3. Law of the Republic of Indonesia Number 4 of 2023 concerning the Development and Strengthening of the Financial Sector;
4. Financial Services Authority Regulation Number 10/POJK.04/2018 concerning the Governance of Investment Managers;
5. Financial Services Authority Regulation Number 17/POJK.04/2022 concerning the Code of Conduct for Investment Managers; and
6. Financial Services Authority Regulation No. 2/2023 concerning Amendments to Financial Services Authority Regulation NO. 10/POJK.04/2018 concerning the Implementation of Investment Manager Governance.

Prinsip-prinsip Dasar Tata Kelola Perusahaan yang Baik (TARIF) Basic Principles of Good Corporate Governance (TARIF)

T

Transparency

Perusahaan memberikan kemudahan terhadap akses informasi yang lengkap, akurat, dan tepat waktu kepada para pemangku kepentingan Perusahaan.

The Company ensures easy access to complete, accurate, and timely information for all stakeholders.

A

Accountability

Dalam melaksanakan manajemen organisasi, Perusahaan memiliki kejelasan fungsi, struktur, sistem, dan pertanggungjawaban organ Perusahaan.

In carrying out organizational management, the Company ensures clarity of functions, structure, systems, and accountability of its corporate organs.

R

Responsibility

Kesesuaian (kepatuhan) di dalam pengelolaan Perusahaan dengan prinsip korporasi yang sehat serta Peraturan Perundangan yang berlaku.

Compliance in the management of the Company aligns with healthy corporate principles and applicable laws and regulations.

I

Independency

Perusahaan dikelola secara profesional tanpa benturan kepentingan dan pengaruh atau tekanan dari pihak manapun yang bertentangan dengan peraturan perundang-undangan yang berlaku dan prinsip-prinsip korporasi yang sehat.

The Company is managed professionally without conflicts of interests and influence or pressure from any other parties that are contrary to the prevailing laws and regulations as well as healthy corporate principles.

F

Fairness

Perusahaan memberikan perlakuan yang adil dan setara di dalam memenuhi hak-hak stakeholder yang timbul berdasarkan perjanjian serta peraturan perundangan yang berlaku.

The Company provides fair and equal treatment in fulfilling the rights of stakeholders arising from agreements and prevailing laws and regulations.

Penyelarasan Pilar Governansi PUGKI

Pada tahun 2024, STAR AM menyambut dengan antusias pengembangan Pedoman Umum Governansi Korporat Indonesia (PUGKI) oleh Komite Nasional Kebijakan Governansi (KNKG), yang telah dirilis pada tahun 2021 sebagai standar bagi penerapan *Good Corporate Governance* (GCG) di tingkat korporasi. Sebagai bentuk adaptasi terhadap perkembangan terbaru dalam bidang governansi korporat, STAR AM mengintegrasikan pedoman ini ke dalam operasional perusahaan. Upaya ini meliputi perhatian pada tanggung jawab sosial dan lingkungan yang berlandaskan prinsip pembangunan berkelanjutan, keberagaman dalam komposisi dewan, digitalisasi, serta pengelolaan hubungan dengan investor (*investor stewardship/engagement*).

Selain itu, STAR AM terus memperkuat landasan tata kelola untuk menangani isu-isu krusial dalam governansi korporat di Indonesia, seperti pengelolaan benturan kepentingan, penerapan kebijakan anti-korupsi, Pedoman Kode Etik Bisnis, evaluasi kinerja, serta menjaga independensi dan keseimbangan remunerasi bagi Direksi dan Dewan Komisaris.

PUGKI menggariskan prinsip-prinsip governansi melalui empat pilar utama, yaitu perilaku beretika, akuntabilitas, transparansi, dan keberlanjutan. Pilar-pilar ini memberikan arahan strategis yang selaras dengan nilai dasar transparansi, akuntabilitas, tanggung jawab, independensi, dan keadilan (TARIF), yang menjadi acuan STAR AM dalam pengelolaan perusahaan.

Berikut adalah empat pilar utama Pedoman Umum Governansi Korporat Indonesia (PUGKI) 2021:



Perilaku Beretika Ethical Behavior

Dalam melaksanakan kegiatannya, korporasi senantiasa mengedepankan kejujuran, memperlakukan semua pihak dengan hormat (*respect*), memenuhi komitmen, membangun serta menjaga nilai-nilai moral dan kepercayaan secara konsisten. Korporasi memperhatikan kepentingan pemegang saham dan pemangku kepentingan lainnya berdasarkan asas keadilan dan kesetaraan (*fairness*) dan dikelola secara independen sehingga masing-masing organ perusahaan tidak saling mendominasi dan tidak dapat diintervensi oleh pihak lain. Penerapan di lingkungan STAR AM, perusahaan memberikan perlakuan yang adil dan setara di dalam memenuhi hak-hak stakeholder yang timbul berdasarkan perjanjian serta peraturan perundangan yang berlaku.

In carrying out its activities, the corporation always prioritizes honesty, treats all parties with respect, fulfills commitments, and consistently builds and maintains moral values and trust. The corporation pays attention to the interests of shareholders and other stakeholders based on the principles of fairness and equality and is managed independently, ensuring that each corporate organ does not dominate each other and cannot be intervened by other parties. Implementation within STAR AM, the company provides fair and equal treatment in fulfilling the rights of stakeholders arising from agreements and applicable laws and regulations.

Alignment with the PUGKI Governance Pillar

In 2024, STAR AM enthusiastically welcomed the development of the Indonesian Corporate Governance Guidelines (PUGKI) by the National Committee on Governance Policy (KNKG), which was released in 2021 as a standard for the implementation of Good Corporate Governance (GCG) at corporate level. As a form of adaptation to the latest developments in corporate governance, STAR AM integrates these guidelines into the company's operations. These efforts include attention to social and environmental responsibilities based on the principles of sustainable development, diversity in board composition, digitalization, and investor relationship management (*investor stewardship/engagement*).

In addition, STAR AM continues to strengthen the governance foundation to address crucial issues in corporate governance in Indonesia, such as the management of conflicts of interest, the implementation of anti-corruption policies, the Code of Business Ethics, performance evaluation, and maintaining the independence and balance of remuneration for the Board of Directors and Board of Commissioners.

PUGKI outlines the corporate governance principles through four main pillars, namely ethical behavior, accountability, transparency, and sustainability. These pillars provide strategic directions that are in line with the basic values of transparency, accountability, responsibility, independence, and fairness (TARIF), which are the reference for STAR AM in managing the company.

The following are the four main pillars of the 2021 Indonesian General Guidelines for Corporate Governance (PUGKI):



Akuntabilitas

The Principle of Accountability

Prinsip akuntabilitas yaitu kejelasan fungsi, pelaksanaan dan pertanggungjawaban Organ Perusahaan sehingga pengelolaan Perusahaan terlaksana secara efektif. Akuntabilitas berkaitan dengan pelaksanaan tugas dan wewenang yang dimiliki seseorang atau satuan kerja dalam melaksanakan tanggung jawab yang dibebankan Perusahaan. Akuntabilitas ini meliputi penjelasan atas pelaksanaan tugas dan wewenang, pelaporan atas pelaksanaan tugas dan wewenang, serta pertanggungjawaban atas aktivitas dalam melaksanakan tugas dan wewenang tersebut. Penerapan di lingkungan STAR AM, dalam melaksanakan manajemen organisasi, Perusahaan memiliki kejelasan fungsi, struktur, sistem, dan pertanggungjawaban organ Perusahaan.

Is the clarity of the functions, implementation, and responsibilities of the Company's organs, so ensuring that the Company is managed effectively. Accountability is related to the implementation of duties and authorities held by an individual or work unit in carrying out the responsibilities assigned by the Company. This accountability includes an explanation of the implementation of duties and authorities, reporting on the implementation of duties and authorities, and accountability for the activities in carrying out these duties and authorities. Implementation within STAR AM, in managing the organization, the Company has clear functions, structures, systems, and accountability of the Company's organs.



Transparansi

The Principle of Transparency

Prinsip transparansi yaitu keterbukaan dalam melaksanakan proses pengambilan keputusan dan keterbukaan dalam mengemukakan informasi material dan relevan mengenai Perusahaan. Perusahaan akan mematuhi peraturan perundang-undangan yang mengatur masalah keterbukaan informasi yang berlaku bagi Perusahaan. Transparansi juga mencakup hal-hal yang relevan dengan informasi yang dibutuhkan oleh publik berkaitan dengan produk dan aktivitas operasional Perusahaan yang secara potensial dapat mempengaruhi perilaku pemangku kepentingan. Penerapan di lingkungan STAR AM, perusahaan memberikan kemudahan terhadap akses informasi yang lengkap, akurat, dan tepat waktu kepada para pemangku kepentingan Perusahaan.

Refers to transparent in the decision-making process and the disclosure of material and relevant information about the Company. The Company will comply with laws and regulations governing the disclosure of information applicable to the Company. Transparency also encompasses matters relevant to information needed by the public regarding the Company's products and operational activities that may potentially influence stakeholder behavior. Implementation within STAR AM, the Company ensures easy access to complete, accurate, and timely information for its stakeholders.



Keberlanjutan

Sustainability

Korporasi mematuhi peraturan perundang-undangan serta berkomitmen melaksanakan tanggung jawab terhadap masyarakat dan lingkungan agar berkontribusi pada pembangunan berkelanjutan melalui kerjasama dengan semua pemangku kepentingan terkait untuk meningkatkan kehidupan mereka dengan cara yang selaras dengan kepentingan bisnis dan agenda pembangunan berkelanjutan. Penerapan di lingkungan STAR AM, STAR AM mematuhi peraturan perundang-undangan serta berkomitmen melaksanakan tanggung jawab terhadap masyarakat dan lingkungan agar berkontribusi pada pembangunan berkelanjutan melalui kerjasama dengan semua pemangku kepentingan terkait untuk meningkatkan kehidupan mereka dengan cara yang selaras dengan kepentingan bisnis dan agenda pembangunan berkelanjutan.

The corporation complies with laws and regulations and is committed to carrying out its responsibility to the community and the environment in order to contribute to sustainable development by working with all relevant stakeholders to improve their lives in a ways that are aligned with business interests and the sustainable development agenda. Implementation within STAR AM, STAR AM complies with laws and regulations and is committed to carrying out its responsibility to the community and the environment in order to contribute to sustainable development through cooperation with all relevant stakeholders to improve their lives in a manner that is in line with business interests and the sustainable development agenda.

Komitmen Penerapan Tata Kelola Perusahaan Secara Berkelanjutan

STAR AM menegaskan dedikasinya untuk menerapkan prinsip-prinsip *Good Corporate Governance* (GCG) secara konsisten dalam setiap aspek operasional sehari-hari. Implementasi ini mencakup kepatuhan penuh terhadap peraturan dan undang-undang yang berlaku, serta keterbukaan terhadap inovasi dan perbaikan sejalan dengan standar praktik terbaik di bidangnya. Semua upaya tersebut dilakukan untuk memastikan bahwa visi, misi, dan tujuan perusahaan tercapai, sehingga perusahaan dapat berkembang secara berkelanjutan dan memberikan nilai tambah bagi para pemegang saham serta pemangku kepentingan lainnya.

Keseriusan STAR AM dalam mewujudkan komitmen ini tercermin melalui langkah nyata, seperti penandatanganan Pakta Integritas dan Deklarasi Anti-Suap. Program tersebut dirancang untuk memperkuat pemahaman seluruh pegawai STAR AM, tanpa memandang tingkatan jabatan, akan pentingnya prinsip-prinsip tata kelola. Selain itu, seluruh pegawai diwajibkan untuk memahami dan mengukuhkan komitmen mereka terhadap implementasi Tata Kelola yang baik.

Commitment to Sustainable Corporate Governance

STAR AM emphasizes its dedication to consistently applying the principles of *Good Corporate Governance* (GCG) in every aspect of its daily operations. This commitment includes strict compliance with applicable regulations and laws, as well as being open to innovation and improvement in line with the best practices and standards. All these efforts are made to ensure that the company's vision, mission, and goals are achieved, so that the company can grow sustainably and provide added value for shareholders and other stakeholders.

STAR AM's commitment to integrity is reflected in the signing of the Integrity Pact and the Anti-Bribery Declaration. These programs are designed to reinforce the understanding of all STAR AM employees, regardless of their position, regarding the importance of governance principles. In addition, all employees are required to understand and affirm their commitment to the implementation of good governance.



Struktur dan Mekanisme Tata Kelola Perusahaan

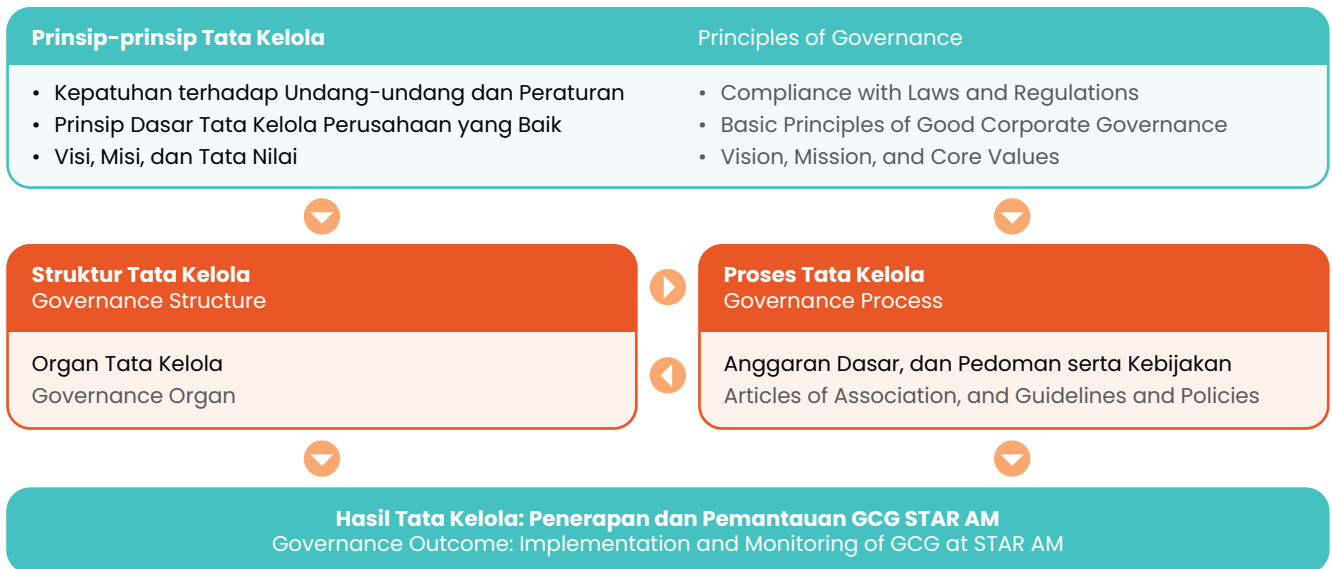
Corporate Governance Structure and Mechanism

Penerapan Prinsip-Prinsip Tata Kelola atau Governance Principles yang telah dijelaskan sebelumnya dilakukan melalui pengembangan Struktur Tata Kelola (*Governance Structure*) serta Mekanisme atau Proses Tata Kelola (*Governance Mechanism/Governance Process*). Kedua elemen ini dirancang untuk saling melengkapi, sehingga menciptakan Hasil Tata Kelola (*Governance Outcome*) yang memenuhi ekspektasi perusahaan dan seluruh pemangku kepentingan.

The implementation of the Governance Principles described above is carried out through the development of a Governance Structure and a Governance Mechanism/Governance Process. These two elements are designed to complement each other, thus creating a Governance Outcome that meets the expectations of the company and all stakeholders.

Infrastruktur dan Softstructure Tata Kelola Perusahaan STAR AM

Infrastructure and Softstructure of STAR AM Corporate Governance



Penerapan dan pelaksanaan prinsip-prinsip *Good Corporate Governance* (GCG) dilakukan melalui dua jenis organ perusahaan, yaitu organ utama dan organ pendukung. Kedua organ ini membentuk struktur GCG perusahaan, yang meliputi:

The application and implementation of *Good Corporate Governance* (GCG) principles are carried out through two company organs, the main organ and the supporting organ. These two organs form the company's GCG structure, which includes:

Organ Utama Main Organ	Organ Pendukung Supporting Organ
Rapat Umum Pemegang Saham (RUPS) General Meeting of Shareholders (GMS)	
Dewan Komisaris Board of Commissioners	Komite di bawah Dewan Komisaris a. Komite Audit Committee served under the Board of Commissioners a. Audit Committee
Direksi Board of Directors	Organ Pendukung Direksi a. Internal Audit; dan b. DPS (Dewan Pengawas Syariah) The Board of Directors Supporting Organ a. Internal Audit; and b. Sharia Supervisory Board

Guna memperkuat kualitas penerapan praktik terbaik prinsip *Good Corporate Governance* (GCG), STAR AM secara proaktif melakukan peninjauan dan penyempurnaan terhadap pedoman serta kebijakan yang telah dimiliki. Semua dokumen kebijakan dan pedoman tersebut telah dipublikasikan melalui situs web resmi perusahaan yang dapat diakses di: In order to improve the implementation of best practices of *Good Corporate Governance* (GCG) principles, STAR AM proactively reviews and improves its existing guidelines and policies. All policies and guidelines are published on the company's official website at:

www.star-am.com



Click!



Nilai-nilai Inti Perusahaan dalam Mendukung Tata Kelola Perusahaan yang Baik Core Values in Supporting Good Corporate Governance

STAR AM memiliki nilai-nilai inti perusahaan yang terwujud dalam perilaku inti insan STAR AM untuk mencapai visi dan misi yang sejalan dengan prinsip-prinsip tata kelola perusahaan yang baik. Informasi terkait visi misi dan nilai inti perusahaan dapat dilihat pada halaman 45-46.

STAR AM has core values that are manifested in the behavior of STAR AM personnel to achieve a vision and mission that are in line with the principles of good corporate Governance. Information related to the company's vision, mission and core values can be seen on the page 45-46.

Pemegang Saham dan Rapat Umum Pemegang Saham (RUPS)

Shareholders and General Meeting of Shareholders (GMS)

Pemegang Saham

Pemegang Saham adalah individu atau badan hukum yang secara sah memiliki saham Perusahaan. Pemegang Saham sebagai pemilik modal memiliki hak dan tanggung jawab sesuai dengan peraturan perundang-undangan dan Anggaran Dasar Perusahaan. Tentang komposisi kepemilikan saham Perusahaan dan informasi terkait pemegang saham utama/pengendali hingga entitas pemilik akhir dapat dilihat pada bab Profil Perusahaan dalam laporan tahunan ini.

Jenis-Jenis RUPS

Rapat Umum Pemegang Saham (RUPS) merupakan Organ Perusahaan yang memegang kekuasaan tertinggi dalam Perusahaan dan memiliki segala kewenangan yang tidak diberikan kepada Direksi dan Dewan Komisaris. RUPS merupakan wadah bagi Pemegang Saham dalam menentukan kebijakan arah Perusahaan. RUPS merupakan forum di mana Dewan Komisaris dan Direksi melaporkan dan bertanggung jawab terhadap pelaksanaan tugas serta kinerjanya kepada Pemegang Saham. Berbagai agenda yang dibahas dalam RUPS antara lain adalah strategi, kebijakan, kinerja operasional dan keuangan, anggaran, penggantian anggota Dewan Komisaris dan Direksi serta berbagai agenda lain yang diusulkan oleh Pemegang Saham, Dewan Komisaris atau Direksi sesuai dengan kewenangan pada anggaran dasar perusahaan. Pemenuhan hak dan pelaksanaan wewenang beserta tanggung jawab RUPS diatur sesuai ketentuan dalam peraturan perundang-undangan dan Anggaran Dasar Perusahaan.

Berdasarkan Anggaran Dasar Perusahaan dan Undang-Undang No. 40 Tahun 2007 tentang Perseroan Terbatas dan Anggaran Dasar Perusahaan, terdapat 2 (dua) jenis RUPS yaitu RUPS Tahunan serta RUPS Luar Biasa. Merupakan kewajiban Perusahaan untuk memberikan penjelasan yang lengkap dan informasi yang akurat kepada setiap Pemegang Saham berkenaan dengan penyelenggaraan RUPS.

Shareholders

Shareholders are individuals or legal entities which legally own shares in the Company. As capital owners, Shareholders have rights and responsibilities in accordance with laws and regulations, as well as the Company's Articles of Association. Information regarding the composition of the Company's share ownership and details about the main/controlling shareholders, including the ultimate beneficial owners, can be found in the Company Profile section of the annual report.

Types of GMS

The General Meeting of Shareholders (GMS) is Organ with the highest authority within the Company and holds all powers not delegated to the Board of Directors and the Board of Commissioners. The GMS serves as a platform for Shareholders to determine the Company's policy direction. It is also the forum where the Board of Commissioners and the Board of Directors report and are accountable for their duties and performance to the Shareholders. The agendas discussed at the GMS typically include strategy, policy, operational and financial performance, budgets, the change in composition of the Board members, and other matters proposed by Shareholders, the Board of Commissioners, or the Board of Directors in accordance with their authority under the Company's Articles of Association. The fulfillment of rights and the exercise of authority and responsibilities of the GMS are regulated by laws and regulations, as well as the Company's Articles of Association.

According to the Company's Articles of Association and Law No. 40 of 2007 on Limited Liability Companies, there are two types of GMS: the Annual GMS and the Extraordinary GMS. It is the Company's obligation to provide complete explanations and accurate information to each Shareholder regarding the implementation of the GMS.

Jenis-Jenis RUPS Types of GMS

RUPS Tahunan Annual GMS

Diselenggarakan untuk membahas laporan tahunan dan perhitungan tahunan Perusahaan dan dilaksanakan paling lambat 6 (enam) bulan setelah tahun buku.

Held annually to discuss the Company's annual report and financial statements and must be conducted no later than 6 (six) months after the fiscal year ends.

RUPS Luar Biasa Extraordinary GMS

Dapat diselenggarakan sewaktu-waktu jika dipandang perlu oleh Direksi, Dewan Komisaris atau Pemegang Saham untuk menetapkan hal-hal yang tidak dilakukan dalam RUPS Tahunan.

Held at any time if deemed necessary by the Board of Directors, Board of Commissioners, or Shareholders to decide on matters not addressed in the Annual GMS.

Pemegang Saham juga dapat menyelenggarakan pengambilan Keputusan Sirkuler (RUPS Sirkuler), yakni pengambilan keputusan diluar RUPS (tanpa kehadiran fisik). Ketentuan tentang Keputusan Sirkuler diatur dalam Undang-undang No. 40 Tahun 2007 tentang Perseroan Terbatas, di mana pada Pasal 91 diatur bahwa Pemegang Saham dapat mengambil keputusan yang mengikat di luar RUPS dan memiliki kekuatan hukum yang sama dengan Keputusan RUPS yang dilakukan secara fisik, dengan syarat seluruh Pemegang Saham dengan hak suara memberikan persetujuan tertulis atas usul RUPS yang akan diputuskan.

Akses Informasi Pemegang Saham

Penerapan prinsip keterbukaan dalam *Good Corporate Governance* (GCG) menjadi prioritas perusahaan dengan memastikan akses informasi yang setara bagi para pemegang saham. Perusahaan menyediakan informasi yang mudah diakses oleh pemegang saham maupun pemangku kepentingan lainnya melalui berbagai media, seperti:

1. Laporan Keuangan Tahunan *Audited*;
2. Laporan Tahunan Perusahaan; dan
3. Publikasi laporan kegiatan perusahaan melalui media massa dan *website* Perusahaan.

Penyelenggaraan RUPS dan Keputusan Pemegang Saham di Sepanjang Tahun 2024

Sepanjang tahun 2024 STAR AM telah menyelenggarakan 2 (dua) kali RUPS. Rincian terkait RUPS di sepanjang tahun 2024 adalah sebagai berikut:

Shareholders can also make decision through Circular Resolutions (Circular GMS), which are decisions made outside of a formal GMS (without physical attendance). The provisions regarding Circular Resolutions are stipulated in Law No. 40 of 2007 on Limited Liability Companies, where Article 91 states the Shareholders can make binding decisions outside of a formal GMS, with the same legal force as those made in a physical GMS, provided that all Shareholders with voting rights give written approval for the proposed GMS decisions.

Shareholder Information Access

implementation of transparency principle in Good Corporate Governance (GCG) by ensuring equal access to information for shareholders. The Company provides easily accessible information to shareholders and other stakeholders through various media, such as:

1. Audited Annual Financial Statements;
2. Company Annual Report; and
3. Publication of company activity reports through the mass media and the Company's website.

Organization of GMS and Shareholder Decisions Throughout 2024

Throughout 2024, STAR AM has held 2 (two) GMS. Details regarding the GMS in 2024 are as follows:

Agenda	Keputusan Para Pemegang Saham Shareholders Decisions
	15 Januari 2024 January 15, 2024
Keputusan RUPS GMS Resolutions	<ol style="list-style-type: none"> 1. Memberhentikan dengan hormat tuan GE, leyanto Yamin sebagai komisaris utama, memberhentikan dengan hormat nyonya Reita Farianti Ferandina sebagai direktur utama dan seketika itu pula mengangkat nyonya Reita Farianti Ferandina sebagai komisaris utama dan tuan Hanif Mantiq sebagai direktur utama perseroan yang baru 2. Mengubah pasal 12 ayat 1 dan ayat 2 anggaran dasar perseroan <ol style="list-style-type: none"> 1. Honorably dismiss Mr. GE, leyanto Yamin as the president commissioner, honorably dismiss Mrs. Reita Farianti Ferandina as the president director and immediately appoint Mrs. Reita Farianti Ferandina as the new president commissioner and Mr. Hanif Mantiq as the new president director of the company 2. Amend article 12 paragraph 1 and paragraph 2 of the company's articles of association
Pengambilan Keputusan dan Tindak Lanjut Keputusan RUPS Tahunan Decision Making and Follow Up of the Annual GMS Resolutions	Seluruh keputusan RUPS Tahunan sebagaimana tertera di atas telah disetujui secara musyawarah dan mufakat dan seluruh keputusan telah direalisasikan. All decisions made at the Annual GMS, as outlined above, were approved in consensus and have been fully implemented
Kehadiran Attendance	Rapat dihadiri oleh 100% Pemegang Saham, sehingga telah memenuhi persyaratan kuorum yang ditetapkan pada Anggaran Dasar Perusahaan. The meeting was attended by 100% of the Shareholders, thereby fulfilling the quorum requirements as stipulated in the Company's Articles of Association.

Agenda		Keputusan Para Pemegang Saham Shareholders Decisions
25 Juni 2024 June 25, 2024		
Keputusan RUPS GMS Resolutions	<ol style="list-style-type: none"> 1. Penerimaan laporan Direksi tentang usaha dan manajemen perseroan dan hasil-hasil yang telah diperoleh selama tahun buku 2023. 2. Memutuskan untuk menyetujui dan mengesahkan neraca dan laporan laba rugi yang telah diaudit untuk tahun buku 2023. 3. Memutuskan, untuk memberi pembebasan dan pelunasan sepenuhnya kepada seluruh anggota Direksi dan Dewan Komisaris perseroan (<i>acquit et de charge</i>). 4. Pendelegasian wewenang kepada Direksi dan Dewan Komisaris perseroan untuk menyusun dan menyetujui rencana bisnis tahun kegiatan 2025. 5. Mendelegasikan wewenang kepada Dewan Komisaris untuk penunjukan AP KAP untuk laporan keuangan tahunan perseroan tahun buku 2024. 6. Mendelegasikan wewenang kepada Direksi untuk penunjukan AP KAP untuk laporan keuangan produk investasi yang dikelola perseroan tahun buku 2024. 7. Memutuskan untuk menunjuk Direksi perseroan untuk menyatakan keputusan para pemegang saham tersebut dalam bentuk akta notaris (bilamana diperlukan). <ol style="list-style-type: none"> 1. Approved the report from the Board of Directors on the company's business and management activities and the results achieved during the 2023 fiscal year. 2. Resolved to approve and ratify the audited balance sheet and profit and loss statement for the 2023 fiscal year. 3. Decided to grant full discharge and release (<i>acquit et de charge</i>) to all members of the Board of Directors and the Board of Commissioners. 4. Delegated authority to the Board of Directors and the Board of Commissioners to prepare and approve the business plan for the 2025 fiscal year. 5. Delegated authority to the Board of Commissioners to appoint a public accounting firm (KAP) for the 2024 fiscal year. 6. Delegated authority to the Board of Directors to appoint a public accounting firm (KAP) for the financial statements of investment products managed by the company in the 2024 financial year. 7. Resolved to appoint the Company's Board of Directors to formalize these shareholders' decisions in the form of a notarial deed (if necessary). 	
Pengambilan Keputusan dan Tindak Lanjut Keputusan RUPS Tahunan Decision Making and Follow Up of the Annual GMS Resolutions	Seluruh keputusan RUPS Tahunan sebagaimana tertera di atas telah disetujui secara musyawarah dan mufakat dan seluruh keputusan telah direalisasikan. All decisions made at the Annual GMS, as outlined above, were approved in consensus and have been fully implemented.	
Kehadiran Attendance	Rapat dihadiri oleh 100% Pemegang Saham, sehingga telah memenuhi persyaratan kuorum yang ditetapkan pada Anggaran Dasar Perusahaan. The meeting was attended by 100% of the Shareholders, thereby fulfilling the quorum requirements as stipulated in the Company's Articles of Association.	
5 September 2024 September 5, 2024		
Keputusan RUPS GMS Resolutions	<ol style="list-style-type: none"> 1. Menerima pengunduran diri Sdr. Heryadi Indrakusuma dari jabatannya sebagai Direktur Perseroan dengan memberikan pembebasan dan pelunasan sepenuhnya (<i>acquit et de charge</i>) atas segala tindakan pengurusannya dalam masa jabatannya 2. Menerima pengunduran diri Sdr. I Nengah Sukerja dari jabatannya sebagai Direktur Perseroan dengan memberikan pembebasan dan pelunasan sepenuhnya (<i>acquit et de charge</i>) atas segala tindakan pengurusannya dalam masa jabatannya 3. Susunan anggota Direksi dan Dewan Komisaris Perseroan menjadi sebagai berikut: <ul style="list-style-type: none"> • Direksi: <ul style="list-style-type: none"> • Direktur Utama : hanif Mantiq • Direktur : Susanto Chandra • Dewan Komisaris: <ul style="list-style-type: none"> • Komisaris Utama : Reita Farianti Ferandina • Komisaris : Robert Pakpahan 4. Memutuskan untuk menunjuk Direksi perseroan untuk menyatakan keputusan para pemegang saham tersebut dalam bentuk akta notaris (bilamana diperlukan). 	

Agenda	Keputusan Para Pemegang Saham Shareholders Decisions
	<ol style="list-style-type: none"> Approved the resignation of Mr. Heryadi Indrakusuma from his position as Director of the Company by granting him full release and discharge (<i>acquit et de charge</i>) for all his management actions during his tenure Approved the resignation of Mr. I Nengah Sukerja from his position as Director of the Company by granting full release and discharge (<i>acquit et de charge</i>) for all his management actions during his term of office The current composition of the members of the Company's Board of Directors and Board of Commissioners is as follows: <ul style="list-style-type: none"> Board of Directors: <ul style="list-style-type: none"> President Director: Hanif Mantiq Director: Susanto Chandra Board of Commissioners: <ul style="list-style-type: none"> President Commissioner: Reita Farianti Ferandina Commissioner: Robert Pakpahan Resolved to appoint the Company's Board of Directors to formalize these shareholders' decisions in the form of a notarial deed (if necessary).
Pengambilan Keputusan dan Tindak Lanjut Keputusan RUPS Tahunan Decision Making and Follow Up of the Annual GMS Resolutions	Seluruh keputusan RUPS Tahunan sebagaimana tertera di atas telah disetujui secara musyawarah dan mufakat dan seluruh keputusan telah direalisasikan. All decisions made at the Annual GMS, as outlined above, were approved in consensus and have been fully implemented.
Kehadiran Attendance	Rapat dihadiri oleh 100% Pemegang Saham, sehingga telah memenuhi persyaratan kuorum yang ditetapkan pada Anggaran Dasar Perusahaan. The meeting was attended by 100% of the Shareholders, thereby fulfilling the quorum requirements as stipulated in the Company's Articles of Association.

Penyelenggaraan RUPS dan Keputusan Pemegang Saham tahun Sebelumnya (2023)
Organization of GMS and Shareholder Decisions in the Previous Year (2023)

Agenda	Keputusan Para Pemegang Saham Shareholders Decisions
13 Juni 2023 June 13, 2023	
Keputusan RUPS GMS Resolutions	<ol style="list-style-type: none"> Penerimaan laporan Direksi tentang usaha dan manajemen perseroan dan hasil-hasil yang telah diperoleh selama tahun buku 2022. Memutuskan untuk menyetujui dan mengesahkan neraca dan laporan laba rugi yang telah diaudit untuk tahun buku 2022. Memutuskan, untuk memberi pembebasan dan pelunasan sepenuhnya kepada seluruh anggota Direksi dan Dewan Komisaris perseroan (<i>acquit et de charge</i>). Menyetujui untuk membagikan dividen final periode tahun 2022. Pendelegasian wewenang kepada Direksi dan Dewan Komisaris perseroan untuk menyusun dan menyetujui rencana bisnis tahun kegiatan 2024. Mendelegasikan wewenang kepada Dewan Komisaris untuk penunjukan AP KAP tahun buku 2023. Memutuskan untuk menunjuk Direksi perseroan untuk menyatakan keputusan para pemegang saham tersebut dalam bentuk akta notaris (bilamana diperlukan). <ol style="list-style-type: none"> Approved the report from the Board of Directors on the company's business and management activities and the results achieved during the 2022 fiscal year. Resolved to approve and ratify the audited balance sheet and profit and loss statement for the 2022 fiscal year. Resolved to grant full discharge and release (<i>acquit et de charge</i>) to all members of the Board of Directors and the Board of Commissioners. Approved the distribution of final dividends for the 2022 fiscal year. Delegated authority to the Board of Directors and the Board of Commissioners to prepare and approve the business plan for the 2024 fiscal year. Delegated authority to the Board of Commissioners to appoint a public accounting firm (KAP) for the 2024 fiscal year. Resolved to appoint the Company's Board of Directors to formalize these shareholders' decisions in the form of a notarial deed (if necessary).
Pengambilan Keputusan dan Tindak Lanjut Keputusan RUPS Tahunan Decision Making and Follow Up of the Annual GMS Resolutions	Seluruh keputusan RUPS Tahunan sebagaimana tertera di atas telah disetujui secara musyawarah dan mufakat dan seluruh keputusan telah direalisasikan. All decisions made at the Annual GMS, as outlined above, were approved in consensus and have been fully implemented.

Agenda	Keputusan Para Pemegang Saham Shareholders Decisions
Kehadiran Attendance	Rapat dihadiri oleh 100% Pemegang Saham, sehingga telah memenuhi persyaratan kuorum yang ditetapkan pada Anggaran Dasar Perusahaan. The meeting was attended by 100% of the Shareholders, thereby fulfilling the quorum requirements as stipulated in the Company's Articles of Association.
14 Juni 2023 June 14, 2023	
Keputusan RUPS GMS Resolutions	<ol style="list-style-type: none"> Persetujuan pengangkatan tuan Susanto Chandra dan tuan Hanif Mantiq sebagai direktur perseroan yang baru. Sehubungan dengan persetujuan Tuan Susanto Chandra dan Tuan Hanif Mantiq sebagai anggota Direksi Perseroan, disetujui untuk mengangkat Tuan Susanto Chandra dan Tuan Hanif Mantiq sebagai Direktur Perseroan yang baru. Pada saat yang sama, seluruh anggota Direksi dan Dewan Komisaris Perseroan yang lama diberhentikan dengan hormat dan langsung diangkat kembali saat itu juga. <ol style="list-style-type: none"> Approved the appointment of Mr. Susanto Chandra and Mr. Hanif Mantiq as new directors of the Company. In relation to the approval of Mr. Susanto Chandra and Mr. Hanif Mantiq as members of the Company's Board of Directors, it has been agreed to appoint Mr. Susanto Chandra and Mr. Hanif Mantiq as the new Directors of the Company. At the same time, all previous members of the Company's Board of Directors and Board of Commissioners were respectfully dismissed and immediately reappointed.
Pengambilan Keputusan dan Tindak Lanjut Keputusan RUPS Tahunan Decision Making and Follow Up of the Annual GMS Resolutions	Seluruh keputusan RUPS Tahunan sebagaimana tertera di atas telah disetujui secara musyawarah dan mufakat dan seluruh keputusan telah direalisasikan. All decisions made at the Annual GMS, as outlined above, were approved in consensus and have been fully implemented.
Kehadiran Attendance	Rapat dihadiri oleh 100% Pemegang Saham, sehingga telah memenuhi persyaratan kuorum yang ditetapkan pada Anggaran Dasar Perusahaan. The meeting was attended by 100% of the Shareholders, thereby fulfilling the quorum requirements as stipulated in the Company's Articles of Association.

Dewan Komisaris

Board of Commissioners

Sesuai Anggaran Dasar Perusahaan, Dewan Komisaris STAR AM bertugas mengawasi pengurusan Perusahaan yang dilakukan oleh Direksi. Para anggota Dewan Komisaris diangkat dan diberhentikan oleh RUPS untuk jangka waktu lima tahun dan dapat diangkat kembali apabila masa jabatannya berakhir berdasarkan Keputusan Pemegang Saham. Dalam pelaksanaan tugasnya, Dewan Komisaris memiliki Board Manual yang mengatur tata cara hubungan kerja antara Dewan Komisaris dan Direksi. Dewan Komisaris wajib menerapkan prinsip-prinsip tata kelola perusahaan dalam setiap kegiatan yang dilakukan.

Susunan, Jumlah dan Komposisi Dewan Komisaris Tahun 2024

STAR AM telah memenuhi ketentuan sesuai Peraturan Otoritas Jasa Keuangan No. 10/POJK.04/2018 mengenai jumlah anggota Dewan Komisaris Perusahaan, yakni paling kurang terdiri dari 2 (dua) orang anggota Dewan Komisaris.

In accordance with the Company's Articles of Association, the Board of Commissioners of STAR AM is responsible for overseeing the management of the Company conducted by the Board of Directors. Members of the Board of Commissioners are appointed and dismissed by the GMS for a term of five years and may be reappointed upon the expiration of their term based on the Shareholders' Decision. In carrying out its duties, the Board of Commissioners operates under a Board Manual, which governs the working relationship between the Board of Commissioners and the Board of Directors. The Board of Commissioners is required to apply corporate governance principles in all of their activities.

Membership, Number and Composition of the Board of Commissioners in 2024

STAR AM has complied with the provisions of Financial Services Authority Regulation No. 10/POJK.04/2018 regarding the number of members of the Company's Board of Commissioners, which must consist of at least 2 (two) members.

Dewan Komisaris Perusahaan berjumlah 2 (dua) orang, termasuk di antaranya 1 (satu) orang Komisaris Utama, dan 1 (satu) orang Komisaris Independen. Jumlah ini telah sesuai dengan ketentuan Peraturan Otoritas Jasa Keuangan No. 10/POJK.04/2018 yang menyebutkan bahwa jumlah anggota Dewan Komisaris tidak melebihi jumlah anggota Direksi. Selain itu, Dewan Komisaris Perusahaan telah memenuhi keberagaman pengetahuan, pengalaman, dan/ atau keahlian yang dibutuhkan; dan telah memenuhi persyaratan sebagaimana dimaksud pada ayat (1) Peraturan OJK No. 10/POJK.04/2018 tentang setiap anggota Dewan Komisaris wajib memenuhi persyaratan melalui penilaian kemampuan dan kepatutan oleh Otoritas Jasa Keuangan (OJK).

The Company's Board of Commissioners consists of 2 (two) members, including 1 (one) President Commissioner and 1 (one) Independent Commissioner. This composition is in accordance with Financial Services Authority Regulation No.10/POJK.04/2018, which stipulates the number of members of the Board of Commissioners should not exceed the number of members of the Board of Directors. Additionally, the Company's Board of Commissioners has fulfilled the required diversity in knowledge, experience, and/or expertise and has met the requirements as outlined in paragraph (1) of Financial Services Authority Regulation No. 10/POJK. 04/2018, where each member of the Board of JK.04/2018, where each member of the Board of Commissioners must meet the qualifications through a fit and proper assessment conducted by the Financial Services Authority (OJK).

Seluruh anggota dewan komisaris berdomisili di Indonesia, dan telah memperoleh persetujuan dari rapat umum pemegang saham dan telah lulus uji kemampuan dan kepatutan (*fit and proper test*) dari Otoritas Jasa Keuangan:

All members of the Board of Commissioners reside in Indonesia and have received approval from the General Meeting of Shareholders and passed the fit and proper test conducted by the Financial Services Authority:

Susunan Dewan Komisaris per 31 Desember 2024
Board of Commissioners Composition as of December 31, 2024

No.	Nama Name	Jabatan Position	Persetujuan OJK Fit and Proper Test OJK Approval on Fit and Proper Test	Dasar Pengangkatan Legal Basis of Appointment	Periode Jabatan Term of Office
1.	Reita Farianti Ferandina	Komisaris Utama President Commissioner	S-3257/PM.02/2023 tanggal 30 November 2023 S-3257/PM.02/2023 dated November 30, 2023	Akta No 17 tanggal 15 Januari 2024 Deed No 17 dated January 15, 2024	15 Januari 2024 - sekarang January 15, 2024 - present
2.	Robert Pakpahan	Komisaris Independen Independent Commissioner	S-246/PM.21/2021 tanggal 1 Maret 2021 S-246/PM.21/2021 tanggal 1 Maret 2021	Akta No 15 tanggal 27 Mei 2021 Deed No 15 dated May 27, 2021	27 Mei 2021 - sekarang May 27, 2021 - present

Kebijakan Rangkap Jabatan Dewan Komisaris

Berikut disampaikan transparansi rangkap jabatan yang dimiliki Dewan Komisaris STAR AM pada perusahaan lain dalam periode tahun 2024:

Concurrent Position Policy of the Board of Commissioners

The following provides transparency regarding the concurrent positions held by the Board of Commissioners of STAR AM in other companies during the 2024 period:

No.	Nama Name	Jabatan Position	Rangkap Jabatan pada Perusahaan/Instansi Lain Concurrent Position in other Company/Institution
1.	Robert Pakpahan	Komisaris Independen Independent Commissioner	PT Danareksa (Persero)

Kepemilikan Saham Dewan Komisaris

Saham STAR AM tidak diperdagangkan baik di Bursa Efek Indonesia maupun Bursa Efek mana pun, sehingga Dewan Komisaris tidak memiliki saham perusahaan.

Hubungan Afiliasi Dewan Komisaris

Seluruh anggota Dewan Komisaris tidak memiliki hubungan afiliasi berupa hubungan keluarga maupun hubungan keuangan dengan anggota Dewan Komisaris, Direksi, Dewan Pengawas Syariah (DPS), dan Pemegang Saham Pengendali.

Dalam aspek transparansi Dewan Komisaris yaitu anggota Dewan Komisaris wajib mengungkapkan hubungan keuangan dan hubungan keluarga dengan anggota Dewan Komisaris lain, anggota Direksi dan/atau pemegang saham pengendali STAR AM.

Share Ownership by the Board of Commissioners

STAR AM's shares are not traded on the Indonesia Stock Exchange or any other stock exchange, and as a result, the Board of Commissioners does not hold any shares in the Company.

Affiliated Relationships of the Board of Commissioners

All members of the Board of Commissioners do not have any affiliations in the form of family or financial relationships with other members of the Board of Commissioners, the Board of Directors, the Sharia Supervisory Board (DPS), or the Controlling Shareholders.

In terms of transparency, each member of the Board of Commissioners is required to disclose any financial or familial relationships with other members of the Board of Commissioners, members of the Board of Directors, and/or controlling shareholders of STAR AM.

Nama Name	Jabatan Position	Hubungan Keuangan dengan Financial Affiliation to						Hubungan Keuangan dengan Financial Affiliation to						Hubungan Kepengurusan dengan Perusahaan Lain Management Relationships with Other Companies	
		Dewan Komisaris Board of Commissioners		Direksi Board of Directors		Pemegang Saham Shareholders		Dewan Komisaris Board of Commissioners		Direksi Board of Directors		Pemegang Saham Shareholders		Ya Yes	Tidak No
		Ya Yes	Tidak No	Ya Yes	Tidak No	Ya Yes	Tidak No	Ya Yes	Tidak No	Ya Yes	Tidak No	Ya Yes	Tidak No		
Reita Farianti Ferandina	Komisaris Utama President Commissioner		✓		✓		✓		✓		✓		✓		✓
Robert Pakpahan	Komisaris Independen Independent Commissioner		✓		✓		✓		✓		✓		✓		✓

Tugas dan Tanggung Jawab Dewan Komisaris

Dewan Komisaris telah menjalankan tugas dan wewenangnya sebagaimana yang diamanatkan dalam Anggaran Dasar dan peraturan perundang-undangan yang berlaku, antara lain melakukan pengawasan terhadap pengelolaan Perusahaan dan secara berkala memberikan masukan serta pengarahan kepada Direksi.

Dewan Komisaris telah melaksanakan rapat secara rutin, baik rapat khusus Dewan Komisaris maupun rapat bersama dengan Direksi, guna memastikan bahwa kegiatan usaha berjalan sesuai rencana bisnis dan ketentuan yang berlaku serta sejalan dengan prinsip tata kelola perusahaan yang baik.

Board of Commissioners Duties and Responsibilities

The Board of Commissioners has carried out its duties and authorities as mandated by the Articles of Association and applicable laws and regulations. This includes overseeing the management of the Company and regularly providing input and guidance to the Board of Directors.

The Board of Commissioners has held regular meetings, both internal meetings of the Board of Commissioners and joint meetings with the Board of Directors, to ensure the business activities are conducted in accordance with the business plan, applicable regulations, and in alignment with good corporate governance principles.

Rapat Dewan Komisaris

Sepanjang tahun 2024, Dewan Komisaris telah melaksanakan rapat gabungan dengan mengundang Direksi sebanyak 11 (sebelas) kali berikut adalah rekapitulasi kehadiran dewan komisaris dalam rapat gabungan:

Board of Commissioners Meeting

Throughout 2024, the Board of Commissioners held 11 (elevent) joint meetings with the Board of Directors. The following is a summary of the attendance of the Board of Commissioners in these joint meetings:

Rekapitulasi Kehadiran Dewan Komisaris dalam Rapat Gabungan Recapitulation of Attendance of the Board of Commissioners in the Joint Meetings

Nama Name	Jabatan Position	Jumlah Rapat Number of Meetings	Jumlah Kehadiran Number of Attendances	Persentase Kehadiran Attendance Percentage
Reita Farianti Ferandina	Komisaris Utama President Commissioner	11	11	100%
Robert Pakpahan	Komisaris Independen Independent Commissioner	11	11	100%

Direksi

Board of Directors

Direksi adalah Organ Perusahaan yang berwenang dan bertanggung jawab penuh atas pengelolaan Perusahaan sesuai ketentuan Anggaran Dasar yang berlaku. Sebagai kunci keberhasilan dan keberlanjutan Perusahaan dalam menjalankan perannya, Direktur Utama didukung oleh anggota Direksi lainnya yang masing-masing menjalankan tugas dan mengambil keputusan sesuai wewenangnya. Anggota Direksi Perusahaan diangkat dan diberhentikan oleh RUPS untuk jangka waktu 5 (lima) tahun, dan dapat diangkat kembali sesuai persetujuan RUPS. Direksi Perusahaan merupakan individu telah memiliki keahlian dan pengalaman hingga 21 tahun di bidang keuangan dan pasar modal.

The Board of Directors is the corporate body authorized and fully responsible for managing the Company in accordance with the provisions of the applicable Articles of Association. As the key to the Company's success and sustainability, the President Director is supported by other members of the Board of Directors, each of whom carries out duties and makes decisions within their respective areas of authority. Members of the Board of Directors are appointed and dismissed by the GMS for a term of 5 (five) years and may be reappointed with the approval of the GMS. The Company's Board of Directors consists of individuals with up to 21 years of expertise and experience in finance and capital market.

Susunan, Jumlah dan Komposisi Direksi Tahun 2024

STAR AM telah memenuhi ketentuan sesuai Peraturan Otoritas Jasa Keuangan No. 10/POJK.04/2018 mengenai jumlah anggota Direksi Perusahaan, telah memenuhi keberagaman pengetahuan, pengalaman, dan/atau keahlian yang dibutuhkan; dan telah memenuhi persyaratan sebagaimana dimaksud pada ayat (1) Peraturan OJK No. 10/POJK.04/2018 tentang setiap anggota Direksi wajib memenuhi persyaratan melalui penilaian kemampuan dan kepatutan oleh Otoritas Jasa Keuangan.

Membership, Number and Composition of the Board of Directors

The Company has complied with the provisions of Financial Services Authority Regulation No. 10/POJK.04/2018 regarding the number of members of the Board of Directors. The Company has met the required diversity in knowledge, experience, and/or expertise, and each member of the Board of Directors has fulfilled the qualifications through the fit and proper assessment by the Financial Services Authority as specified in paragraph (1) of Regulation No. 10/POJK.04/2018.

Selain itu, Berdasarkan hasil RUPS pada 5 September 2024 Direksi Perusahaan terdiri dari 2 (dua) orang yaitu satu Direktur Utama dan satu Direktur. Seluruh anggota Direksi tidak memiliki hubungan afiliasi dengan Dewan Komisaris, Dewan Pengawas Syariah (DPS), pemegang saham pengendali Perusahaan, sehingga dapat mengambil berbagai keputusan yang dilandaskan atas sikap profesional dan objektif. Direksi Perusahaan merupakan individu telah memiliki keahlian dan pengalaman hingga 21 tahun di bidang keuangan dan pasar modal.

Seluruh anggota direksi berdomisili di Indonesia, dan telah memperoleh persetujuan dari rapat umum pemegang saham dan telah lulus uji kemampuan dan kepatutan (*fit and proper test*) dari Otoritas Jasa Keuangan.

Furthermore, based on the results of the GMS held on September 5, 2024, the Company's Board of Directors consists of 2 (two) members, including one President Director and a Director. All members of the Board of Directors do not have any affiliations with the Board of Commissioners, the Sharia Supervisory Board (DPS), or the Company's controlling shareholders, enabling them to make decisions based on professionalism and objectivity. The Company's Board of Directors comprises individuals with up to 21 years of expertise and experience in finance and capital markets.

All members of the Board of Directors reside in Indonesia, have received approval from the General Meeting of Shareholders, and have passed the fit and proper test conducted by the Financial Services Authority.

Susunan Direksi per 31 Desember 2024

Composition of the Board of Directors as of December 31, 2024

Nama Name	Jabatan Position	Persetujuan OJK Fit and Proper Test OJK Approval on Fit and Proper Test	Dasar Pengangkatan Legal Basis of Appointment	Periode Jabatan Term of Office
Hanif Mantiq	Direktur Utama President Director	S-504/PM.02/2023 tanggal 15 Maret 2023 S-504/PM.02/2023 dated March 15, 2023	Akta No 13 tanggal 14 Juni 2023 Deed No 13 dated June 14, 2023	14 Juni 2023 – sekarang June 14, 2023 – Present
			Akta No 17 tanggal 15 Januari 2024 Deed No 17 dated January 15, 2024	15 Januari 2024 – sekarang January 15, 2024 – Present
Susanto Chandra	Direktur Director	S-504/PM.02/2023 tanggal 15 Maret 2023 S-504/PM.02/2023 dated March 15, 2023	Akta No 13 tanggal 14 Juni 2023 Deed No 13 dated June 14, 2023	14 Juni 2023 – sekarang June 14, 2023 – Present
I Nengah Sukerja	Direktur Director	S-4281/BL/2012 tanggal 13 April 2012 S-4281/BL/2012 dated April 13, 2012	Akta Nomor 33 tanggal 25 April 2012 Deed No 33 dated April 25, 2012	25 April 2012 – 5 September 2024 April 25, 2012 – September 5, 2024
Heryadi Indrakusuma	Direktur Director	S-136/PM.211/2022 tanggal 10 Februari 2022 S-136/PM.211/2022 dated Februari 10, 2022	Akta Nomor 12 tanggal 21 Januari 2022 Deed No 12 dated January 21, 2022	21 Januari 2022 – 5 September 2024 January 21, 2022 – September 5, 2024

Susunan Direksi per 31 Desember 2024

Composition of the Board of Directors as of December 31, 2024

No.	Nama Name	Jabatan Position	Persetujuan OJK Fit and Proper Test OJK Approval on Fit and Proper Test	Dasar Pengangkatan Legal Basis of Appointment	Periode Jabatan Term of Office
1.	Hanif Mantiq	Direktur Utama President Director	S-504/PM.02/2023 tanggal 15 Maret 2023 S-504/PM.02/2023 dated March 15, 2023	Akta No 13 tanggal 14 Juni 2023 Deed No 13 dated June 14, 2023 Akta No 17 tanggal 15 Januari 2024 Deed No 17 dated January 15, 2024	14 Juni 2023 – sekarang June 14, 2023 – Present
2.	Susanto Chandra	Direktur Director	S-504/PM.02/2023 tanggal 15 Maret 2023 S-504/PM.02/2023 dated March 15, 2023	Akta No 13 tanggal 14 Juni 2023 Deed No 13 dated June 14, 2023	14 Juni 2023 – sekarang June 14, 2023 – Present

Kepemilikan Saham Direksi

Saham STAR AM tidak diperdagangkan baik di Bursa Efek Indonesia maupun Bursa Efek manapun, sehingga Direksi tidak memiliki saham Perusahaan.

Hubungan Afiliasi Direksi

Seluruh anggota Direksi tidak memiliki hubungan afiliasi berupa hubungan keluarga maupun hubungan keuangan dengan anggota Dewan Komisaris, Direksi, Dewan Pengawas Syariah (DPS), dan Pemegang Saham Pengendali.

Dalam aspek transparansi Direksi yaitu anggota Direksi wajib mengungkapkan hubungan keuangan dan hubungan keluarga dengan anggota Dewan Komisaris lain, DPS, anggota Direksi dan/atau pemegang saham pengendali STAR AM.

Share Ownership of the Board of Directors

STAR AM's shares are not traded on the Indonesia Stock Exchange or any other stock exchange, and as a result, the Board of Directors does not hold any shares in the Company.

Affiliated Relationships of the Board of Directors

All members of the Board of Directors do not have any affiliations in the form of family or financial relationships with members of the Board of Commissioners, the Board of Directors, the Sharia Supervisory Board (DPS), or the Controlling Shareholders.

In terms of transparency, each member of the Board of Directors is required to disclose any financial or familial relationships with other members of the Board of Commissioners, the DPS, members of the Board of Directors, and/or the controlling shareholders of STAR AM.

Nama Name	Jabatan Position	Hubungan Keuangan dengan Financial Affiliation to						Hubungan Keuangan dengan Financial Affiliation to						Hubungan Kepengurusan dengan Perusahaan Lain Management Relationships with Other Companies	
		Dewan Komisaris Board of Commissioners		Direksi Board of Directors		Pemegang Saham Shareholders		Dewan Komisaris Board of Commissioners		Direksi Board of Directors		Pemegang Saham Shareholders		Ya Yes	Tidak No
		Ya Yes	Tidak No	Ya Yes	Tidak No	Ya Yes	Tidak No	Ya Yes	Tidak No	Ya Yes	Tidak No	Ya Yes	Tidak No		
Hanif Mantiq	Direktur Utama President Director	✓		✓		✓		✓		✓		✓		✓	
Susanto Chandra	Direktur Director	✓		✓		✓		✓		✓		✓		✓	

Tugas dan Tanggung Jawab Direksi

Direksi adalah organ perusahaan yang bertanggung jawab penuh atas pengelolaan perusahaan untuk kepentingan dan tujuan perusahaan serta mewakili perusahaan, baik di dalam maupun di luar pengadilan, sesuai dengan ketentuan Anggaran Dasar. Dalam menjalankan tugasnya, Direksi STAR AM senantiasa mengedepankan transparansi, sikap profesional, kepentingan perusahaan dan para pemangku kepentingan, serta berpikir strategis untuk mencapai sasaran perusahaan.

Para anggota Direksi Perusahaan diangkat dan diberhentikan oleh RUPS untuk jangka waktu 5 (lima) tahun dan dapat diangkat Kembali apabila masa jabatannya telah berakhir. Seluruh anggota Direksi tidak memiliki hubungan afiliasi dengan Dewan Komisaris, Dewan Pengawas Syariah (DPS), pemegang saham pengendali Perusahaan, sehingga dapat mengambil berbagai keputusan yang dilandaskan atas sikap profesional dan objektif. Direksi Perusahaan merupakan individu telah memiliki keahlian dan pengalaman hingga 21 tahun di bidang keuangan dan pasar modal.

Pembagian Tugas Direksi

Pembagian tugas Direksi menjadi perhatian utama yang diputuskan dalam Rapat Umum Pemegang Saham (RUPS). Jika RUPS tidak mengatur, Direksi memutuskan pembagian tugas dan wewenang anggotanya dengan persetujuan Dewan Komisaris. Dalam menjalankan tugasnya, setiap anggota Direksi memiliki kewenangan untuk mengambil keputusan sesuai dengan tanggung jawab dan wewenang yang telah ditetapkan. Hal ini memastikan efisiensi dan kelancaran proses pengambilan keputusan di dalam Perusahaan.

Dalam struktur Direksi, setiap anggota memiliki kedudukan yang setara. Peran Direktur Utama sebagai *primus inter pares*, atau pertama di antara yang setara, adalah untuk mengkoordinasikan kegiatan dan aktivitas Direksi secara keseluruhan. Ketika salah satu Direktur berhalangan sementara, Direktur Utama dapat menunjuk pengganti sementara dengan persetujuan Dewan Komisaris.

Namun, untuk penggantian sementara Direktur yang bertanggung jawab atas Fungsi Kepatuhan, peraturan Otoritas Jasa Keuangan tentang pelaksanaan Fungsi Kepatuhan bagi Perusahaan harus diikuti dengan ketat. Hal ini memastikan konsistensi dan kepatuhan terhadap regulasi yang berlaku dalam menjalankan fungsi kepatuhan di Perusahaan.

Duties and Responsibilities of the Board of Directors

The Board of Directors is the corporate body fully responsible for managing the Company in the best interest of the Company and its objectives. They can represent the Company both in and out of court, in accordance with the provisions of the Articles of Association. In carrying out its duties, the Board of Directors of STAR AM consistently prioritizes transparency, professionalism, the interests of the Company and stakeholders, and strategic thinking to achieve the Company's goals.

Members of the Board of Directors are appointed and dismissed by the GMS for a term of 5 (five) years and may be reappointed upon the expiration of their term. All members of the Board of Directors do not have any affiliations with the Board of Commissioners, the Sharia Supervisory Board (DPS), or the Company's controlling shareholders, enabling them to make decisions based on professionalism and objectivity. The Company's Board of Directors consists of individuals with up to 21 years of expertise and experience in finance and capital markets.

Division of Duties of the Board of Directors

The division of duties among the Board of Directors is a key aspect decided at the General Meeting of Shareholders (GMS). If the GMS does not determine this, the Board of Directors will decide on the allocation of duties and authorities among its members with the approval of the Board of Commissioners. In carrying out their responsibilities, each member of the Board of Directors has the authority to make decisions within the scope of their assigned responsibilities and authorities. This ensures efficiency and smooth decision-making processes within the Company.

Within the Board of Directors structure, all members have equal standing. The role of the President Director, as *primus inter pares* or first among equals, is to coordinate the activities and overall operations of the Board of Directors. If a Director is temporarily unable to fulfill their duties, the President Director may appoint a temporary replacement with the approval of the Board of Commissioners.

However, for the temporary replacement of a Director responsible for the Compliance Function, the regulations set forth by the Financial Services Authority regarding the implementation of the Compliance Function for the Company must be strictly followed. It ensures consistency and adherence to applicable regulations in carrying out the Company's compliance function.

Nama Name	Jabatan Position	Bidang Tugas Scope of Work
Hanif Mantiq	Direktur Utama President Director	<p>Sesuai dengan pembagian tugas dan tanggung jawab Direksi, lebih menekankan pengawasan pelaksanaan tugas terhadap fungsi-fungsi atau aktivitas kerja:</p> <ol style="list-style-type: none"> 1. Fungsi pengembangan sumber daya manusia 2. Fungsi akuntansi dan keuangan 3. Fungsi kepatuhan, manajemen risiko dan audit internal 4. APU, PPT dan PPPSPM 5. Fungsi pemasaran 6. Fungsi penanganan pengaduan nasabah & PKM 7. Fungsi perdagangan 8. Fungsi penyelesaian transaksi efek 9. Unit kerja pengembangan produk 10. Unit kerja literasi dan inklusi keuangan <p>In accordance with the division of duties and responsibilities of the Board of Directors, greater emphasis is placed on supervising the execution of tasks related to the following functions or work activities:</p> <ol style="list-style-type: none"> 1. Human resource development function 2. Accounting and finance function 3. Compliance, risk management, and internal audit function 4. Anti-Money Laundering, Counter-Terrorism Financing, and the Prevention of Securities Market Abuse (APU, PPT, and PPPSPM) functions 5. Fungsi pemasaran 6. Fungsi penanganan pengaduan nasabah & PKM 7. Fungsi perdagangan 8. Fungsi penyelesaian transaksi efek 9. Unit kerja pengembangan produk 10. Unit kerja literasi dan inklusi keuangan
Susanto Chandra	Direktur Director	<p>Sesuai dengan pembagian tugas dan tanggung jawab Direksi, lebih menekankan pengawasan pelaksanaan tugas terhadap fungsi-fungsi atau aktivitas kerja:</p> <ol style="list-style-type: none"> 1. Fungsi investasi dan riset 2. Fungsi teknologi informasi 3. Unit pengelolaan investasi syariah 4. Unit kerja penasihat investasi <p>In accordance with the division of duties and responsibilities of the Board of Directors, greater emphasis is placed on supervising the execution of tasks related to the following functions or work activities:</p> <ol style="list-style-type: none"> 1. Investment and Research Function 2. Fungsi teknologi informasi 3. Unit pengelolaan investasi syariah 4. Unit kerja penasihat investasi

Rapat Direksi

Sepanjang tahun 2024, Direksi telah melaksanakan rapat sebanyak 12 kali dengan rekapitulasi kehadiran sebagai berikut:

Board of Directors Meeting

Throughout 2024, the Board of Directors held 12 (twelve) meetings with the following is a recapitulation of attendance:

Rekapitulasi Kehadiran Direksi Recapitulation of the Attendance of the Board of Directors

Nama Name	Jabatan Position	Jumlah Rapat Number of Meetings	Jumlah Kehadiran Number of Attendances	Persentase Kehadiran Attendance Percentage
Hanif Mantiq	Direktur Utama President Director	12	12	100%
Susanto Chandra	Direktur Director	12	12	100%

* Bapak Hanif Mantiq dan Susanto Chandra resmi diangkat menjadi direksi per 14 Juni 2023
Mr. Hanif Mantiq and Susanto Chandra were officially appointed as Directors as of June 14, 2023

Dewan Pengawas Syariah Sharia Supervisory Board

Dewan Pengawas Syariah

Dewan Pengawas Syariah (DPS) merupakan organ penting dalam struktur STAR AM, sebagaimana dimaksud pada Pasal 35 ayat 1 Peraturan OJK No. 10/POJK.04/2018 yang menerangkan Manajer Investasi syariah atau Manajer Investasi yang memiliki unit pengelolaan investasi syariah wajib memiliki Dewan Pengawas Syariah sebagaimana diatur dalam Peraturan Otoritas Jasa Keuangan mengenai penerapan prinsip syariah di Pasar Modal.

DPS memiliki peran krusial dalam memastikan kepatuhan terhadap prinsip-prinsip Syariah dalam seluruh kegiatan perusahaan. DPS bertanggung jawab atas pengawasan menyeluruh terhadap aspek operasional perusahaan, termasuk produk, layanan, dan kebijakan, untuk memastikan kesesuaian dengan ketentuan hukum Islam. Selain itu, DPS juga memberikan saran dan rekomendasi kepada Direksi terkait perbaikan atau penyesuaian yang diperlukan guna meningkatkan kepatuhan terhadap prinsip-prinsip Syariah. Keberadaan DPS menjadi landasan penting bagi STAR AM dalam menjaga reputasi sebagai lembaga investasi yang taat pada prinsip Syariah dan nilai-nilai Islam.

Sharia Supervisory Board

The Sharia Supervisory Board (DPS) is a crucial component of STAR AM's structure, as stipulated in Article 35, paragraph 1 of Financial Services Authority Regulation No. 10/POJK.04/2018, which states a Sharia Investment Manager or an Investment Manager with a Sharia investment management unit must have a Sharia Supervisory Board as regulated by the Financial Services Authority concerning the implementation of Sharia principles in the Capital Market.

The DPS plays a vital role in ensuring compliance with Sharia principles in all of the Company's activities. The DPS is responsible for comprehensive oversight of the Company's operations, including products, services, and policies, to ensure alignment with Islamic law. Additionally, the DPS provides advice and recommendations to the Board of Directors on necessary improvements or adjustments to enhance compliance with Sharia principles. The presence of the DPS is a fundamental pillar for STAR AM in maintaining its reputation as an investment institution that adheres to Sharia principles and Islamic values.

Susunan, Jumlah, dan Komposisi Dewan Pengawas Syariah

Dewan Pengawas Syariah (DPS) STAR AM terdiri dari 2 (dua) orang anggota, dengan satu orang menjabat sebagai ketua dan satu orang sebagai anggota. Proses pengangkatan anggota DPS Perusahaan telah memperhatikan aspek kepatuhan terhadap prinsip-prinsip Syariah serta kriteria-kriteria yang relevan dalam tata kelola perusahaan.

Dewan Pengawas Syariah (DPS) Perusahaan menjunjung tinggi independensi dan integritas dengan tidak memiliki hubungan afiliasi seperti hubungan keluarga atau hubungan keuangan dengan anggota Dewan Komisaris, Direksi, DPS, dan Pemegang Saham Pengendali. Hal ini penting untuk memastikan bahwa DPS dapat menjalankan fungsi pengawasannya secara objektif dan tanpa adanya pengaruh eksternal yang mempengaruhi keputusan dan kinerja DPS.

Membership, Number and Composition of the Sharia Supervisory Board

The Sharia Supervisory Board (DPS) of STAR AM consists of 2 (two) members, with one member serving as the chairman and the other as a member. The process of appointing DPS members has taken into account compliance with Sharia principles as well as relevant criteria in corporate governance.

The DPS upholds independence and integrity by not having any affiliations, such as family or financial relationships, with members of the Board of Commissioners, the Board of Directors, other DPS members, or the Controlling Shareholders. This independence is crucial for the DPS, so it can carry out its supervisory functions objectively and without external influence affecting its decisions and performance.

Susunan Dewan Pengawas Syariah per 31 Desember 2024
Composition of the Sharia Supervisory Board as of December 31, 2024

No.	Nama Name	Jabatan Position	Dasar Pengangkatan Legal Basis of Appointment	Periode Jabatan Term of Office
1.	Dwi Tjahjo Purnomo	Ketua Dewan Pengawas Syariah Chairman of the Sharia Supervisory Board	001/STAR/DPS-UPIS/XI/2019	15 November 2019 - sekarang November 15, 2019 - Present
2.	Nuryana Hidayat	Anggota Dewan Pengawas Syariah Member of Sharia Supervisory Board	001/STAR/DPS-UPIS/XI/2019	15 November 2019 - sekarang November 15, 2019 - Present

Rapat Dewan Pengawas Syariah

Hingga akhir tahun 2024, DPS telah menggelar 4 (empat) kali rapat sesuai dengan jadwal yang telah ditetapkan. Selama periode tersebut, kehadiran anggota DPS dicatat sebagai berikut:

Sharia Supervisory Board Meeting

By the end of 2024, the Sharia Supervisory Board (DPS) has held 4 (four) meetings according to the set schedules. During the period, the attendance of DPS members was recorded as follows:

Nama Name	Jabatan Position	Jumlah Rapat Number of Meetings	Jumlah Kehadiran Number of Attendances	Persentase Kehadiran Attendance Percentage
Dwi Tjahjo Purnomo	Ketua Dewan Pengawas Syariah Chairman of the Sharia Supervisory Board	4	4	100%
Nuryana Hidayat	Anggota Dewan Pengawas Syariah Member of Sharia Supervisory Board	4	4	100%

Pertemuan berkala antara DPS dengan UPS dan Direksi STAR AM tersebut membahas mengenai perkembangan produk syariah dan hal-hal lainnya terkait penerapan syariah di Pasar Modal, khususnya terkait aspek kesyariahan pada produk-produk syariah yang diterbitkan dan dikelola STAR AM serta aktivitas STAR AM sebagai Pihak Penerbit Daftar.

The regular meetings between DPS, the Sharia Investment Management Unit (UPS), and the Board of Directors of STAR AM discussed the development of Sharia products and other matters related to the implementation of Sharia principles in the Capital Market, specifically on the Sharia compliance aspects of the Sharia products issued and managed by STAR AM, as well as STAR AM's activities as a List Issuer.

Komite Audit

Audit Committee

Komite Audit dibentuk oleh Dewan Komisaris dan oleh karenanya Komite Audit bertanggung jawab langsung kepada Dewan Komisaris. Komite Audit bekerja secara kolektif dan melaksanakan tugasnya secara independen terhadap manajemen Perusahaan. Komite Audit wajib melaporkan hasil evaluasi yang telah dilakukannya kepada Dewan Komisaris.

Komite Audit membantu Dewan Komisaris dalam melaksanakan tanggung jawab pengawasannya dengan:

1. Melakukan penelaahan atas informasi keuangan yang akan dikeluarkan perusahaan kepada publik dan/atau pihak otoritas antara lain laporan keuangan, proyeksi, dan laporan lainnya terkait dengan informasi keuangan Perusahaan;
2. Melakukan penelaahan atas ketaatan terhadap peraturan perundang-undangan yang berhubungan dengan kegiatan Perusahaan;
3. Memberikan rekomendasi kepada Dewan Komisaris mengenai penunjukan Akuntan yang didasarkan pada independensi, ruang lingkup penugasan, dan imbalan jasa;
4. Melakukan penelaahan atas pelaksanaan pemeriksaan oleh auditor internal dan mengawasi pelaksanaan tindak lanjut oleh Direksi atas temuan auditor internal;
5. Melakukan penelaahan terhadap aktivitas pelaksanaan manajemen risiko yang dilakukan oleh Direksi, jika Perusahaan tidak memiliki fungsi pemantau risiko di bawah Dewan Komisaris;
6. Menelaah pengaduan yang berkaitan dengan proses akuntansi dan pelaporan keuangan Perusahaan;
7. Menelaah dan memberikan saran kepada Dewan Komisaris terkait adanya potensi benturan kepentingan Perusahaan; dan
8. Menjaga kerahasiaan dokumen, data dan informasi Perusahaan.

Komite Audit bekerja berdasarkan kerangka acuan yang tercantum dalam Piagam Kerja Komite Audit yang telah disahkan oleh Dewan Komisaris. Komite Audit diharuskan bekerja secara independen sesuai dengan Piagam tersebut.

Susunan, Jumlah, dan Komposisi Komite Audit

Komite Audit STAR AM beranggotakan 5 (lima) orang dengan komposisi terdiri dari 1 (satu) orang Komisaris Independen sebagai Ketua, 1 (satu) orang sebagai sekretaris dan 3 (tiga) orang anggota sebagai berikut:

The Audit Committee is established by the Board of Commissioners and is therefore directly accountable to the Board of Commissioners. The Audit Committee works collectively and performs its duties independently of the Company's management. The Audit Committee is required to report the results of its evaluations to the Board of Commissioners.

The Audit Committee assists the Board of Commissioners in carrying out its supervisory responsibilities by:

1. Reviewing the financial information that the Company will release to the public and/or authorities, including financial statements, projections, and other reports related to the Company's financial information;
2. Reviewing compliance with laws and regulations related to the Company's activities;
3. Providing recommendations to the Board of Commissioners regarding the appointment of Accountants, based on independence, scope of work, and service fees;
4. Reviewing the implementation of audits by the internal auditor and monitoring the follow-up actions by the Board of Directors on the findings of the internal auditor;
5. Reviewing the risk management activities carried out by the Board of Directors, if the Company does not have a risk monitoring function under the Board of Commissioners;
6. Reviewing complaints related to the Company's accounting and financial reporting processes;
7. Reviewing and providing advice to the Board of Commissioners on potential conflicts of interest within the Company; and
8. Maintaining the confidentiality of the Company's documents, data, and information.

The Audit Committee operates based on the terms of reference outlined in the Audit Committee Charter, which has been approved by the Board of Commissioners. The Audit Committee is required to work independently in accordance with the Charter.

Membership, Number and Composition of the Audit Committee

The Audit Committee of STAR AM consists of 5 (five) members, with the composition as follows: 1 (one) Independent Commissioner serving as the Chairman, 1 (one) member serving as secretary and 3 (three) other members as follows:

Robert Pakpahan

Komisaris Independen & Ketua Komite Audit
Independent Commissioner/Chair of the Committee

Usia | Age 65 Tahun | Years Kewarganegaraan | Citizenship
Warga Negara Indonesia (WNI) | Indonesian

Riwayat Pendidikan

Memiliki latar belakang pendidikan bergengsi, termasuk gelar Doktor dari University of North Carolina at Chapel Hill, USA (1998) di bidang Public Finance, International and Monetary Economics, serta gelar D3 dan D4 di bidang Akuntansi dari STAN.

Latar Belakang Karir

Dengan karir lebih dari 40 tahun, beliau memegang berbagai jabatan penting, termasuk Wakil Ketua Komite Pengawas Perpajakan Kementerian Keuangan RI sejak 2019 dan Komisaris Utama PT Danareksa sejak 2020. Penunjukan sebagai Komisaris Independen STAR Asset Management berdasarkan Akta Nomor 15 tanggal 27 Mei 2021 dan menjabat sebagai Komisaris Independen hingga dengan sekarang.

Educational Background

He holds prestigious educational qualifications, including a Doctorate from the University of North Carolina at Chapel Hill, USA (1998) in the field of Public Finance, International and Monetary Economics, as well as a D3 and D4 degree in Accounting from STAN.

Career Background

With over 40 years of experience, he has held several important positions, including Vice Chair of the Tax Supervisory Committee at the Ministry of Finance of the Republic of Indonesia since 2019 and President Commissioner of PT Danareksa since 2020. He was appointed as an Independent Commissioner of STAR Asset Management based on Deed No. 15 dated May 27, 2021, and has served as an Independent Commissioner to this day.

Muhamad Radian

Koordinator Fungsi Kepatuhan/Sekretaris Komite
Head of Compliance Function/Secretary of the Committee

Usia | Age 36 Tahun | Years Kewarganegaraan | Citizenship
Warga Negara Indonesia (WNI) | Indonesian

Riwayat Pendidikan

Memiliki latar belakang pendidikan lulus dari program Diploma 3 Bidang Akuntansi Institut Pertanian Bogor (IPB) pada tahun 2010, lalu melanjutkan pendidikan Sarjana di bidang Akuntansi pada Universitas Trilogi d.h. STEKPI Jakarta, lulus pada tahun 2014 lalu.

Latar Belakang Karir

Memiliki pengalaman kerja di Pasar Modal selama lebih dari 13 tahun lamanya. Pernah bekerja di PT Danareksa Sekuritas sebagai Risk Management pada November 2012 sampai dengan Oktober 2016. Lalu melanjutkan karirnya di PT Maybank Asset Management dengan jabatan Risk Management, Compliance, dan Petugas APU PPT pada November 2016 sampai dengan April 2022. Lalu memulai karir di STAR Asset Management sejak 22 Juni 2022 hingga dengan sekarang, diawali menjabat sebagai Koordinator Fungsi Manajemen Risiko, lalu menjabat sebagai Koordinator Fungsi Kepatuhan dan PPJ APU PPT PPSPM sejak 29 Februari 2024 hingga dengan sekarang.

Educational Background

He graduated with a Diploma in Accounting from the Bogor Agricultural Institute (IPB) in 2010, followed by a Bachelor's degree in Accounting from Universitas Trilogi (formerly STEKPI) Jakarta, graduating in 2014.

Career Background

He has over 13 years of experience in the Capital Market. He worked at PT Danareksa Sekuritas as a Risk Management professional from November 2012 to October 2016. He then continued his career at PT Maybank Asset Management in Risk Management, Compliance, and Anti-Money Laundering (AML) duties from November 2016 to April 2022. He started his career at STAR Asset Management on June 22, 2022, initially serving as the Head of Risk Management, and later became the Head of the Compliance Function and AML Officer from February 29, 2024, to the present.

Eric Tjandra

Koordinator Fungsi Akuntansi & Keuangan/Anggota
Head of Accounting & Finance Function/Member

Usia | Age
29 Tahun | Years

Kewarganegaraan | Citizenship
Warga Negara Indonesia (WNI) | Indonesian

Riwayat Pendidikan

Menempuh pendidikan Sarjana pada bidang Akuntansi di Universitas Pelita Harapan, Jakarta, dan lulus pada tahun 2016. Kemudian melanjutkan ke jenjang pendidikan yang lebih tinggi, yaitu Magister pada bidang Administrasi Bisnis di Institut Teknologi Bandung (ITB) dan lulus pada tahun 2022.

Latar Belakang Karir

Memiliki pengalaman kerja di bidang Akuntansi dan Keuangan selama lebih dari 8 tahun. Mengawali pengalaman kerja di Deloitte sebagai Associate sejak April 2016 hingga November 2017. Lalu melanjutkan bekerja di PwC Indonesia Advisory sebagai Manajer sejak November 2017 hingga September 2021. Kemudian pernah menjabat sebagai Business Development Manager di PT Elang Mahkota Teknologi Tbk sejak September 2021 sampai dengan Januari 2022. Selanjutnya pindah ke Perusahaan Pasar Dana Pinjaman sebagai Head of Strategic Finance sejak Januari 2022 hingga Agustus 2023. Hingga akhirnya melabuhkan diri di STAR Asset Management pada September 2023 hingga dengan sekarang sebagai Koordinator Fungsi Akuntansi dan Keuangan.

Educational Background

He completed his undergraduate degree in Accounting at Universitas Pelita Harapan, Jakarta, graduating in 2016. He then pursued a Master's degree in Business Administration at the Bandung Institute of Technology (ITB), graduating in 2022.

Career Background

He has over 8 years of experience in Accounting and Finance. He started his career at Deloitte as an Associate from April 2016 to November 2017. He then worked at PwC Indonesia Advisory as a Manager from November 2017 to September 2021. Afterward, he served as the Business Development Manager at PT Elang Mahkota Teknologi Tbk from September 2021 to January 2022. He then joined the Peer-to-Peer Lending company as the Head of Strategic Finance from January 2022 to August 2023. He currently serves as the Head of Accounting and Finance at STAR Asset Management since September 2023.

Erwin Faizal

Koordinator Fungsi Manajemen Risiko & Internal Audit/Anggota
Head of Risk Management & Internal Audit Function/Member

Usia | Age
38 Tahun | Years

Kewarganegaraan | Citizenship
Warga Negara Indonesia (WNI) | Indonesian

Riwayat Pendidikan

Menyelesaikan pendidikan jenjang perguruan tinggi Diploma Tiga (D3) di program Adm. Keuangan dan Perbankan di Universitas Indonesia, dengan tahun kelulusan 2006. Kemudian melanjutkan studi ke jenjang Sarjana pada program studi Administrasi Niaga di Universitas Indonesia, dan lulus pada tahun 2008. Lalu, yang bersangkutan menempuh pendidikan ke jenjang yang lebih tinggi, yaitu program Magister dengan studi Pascasarjana Ilmu Manajemen Fakultas Ekonomi Universitas Indonesia, selesai studi pada tahun 2013.

Latar Belakang Karir

Berpengalaman di Pasar Modal lebih dari 11 tahun lamanya. Mengawali kerja di PT BNI Asset Management sejak Juli 2012 hingga April 2018, dengan berbagai penempatan posisi dari mulai Risk Management, Compliance, Research, Business Strategic, Corporate Communication, Secretary, Product, hingga dengan Pelaksana Penasihat Investasi dan Pelaksana Unit Pengelolaan Investasi Syariah. Kemudian pindah ke PT Gemilang Indonesia Manajemen Investasi sebagai Head of Business Development dan Pelaksana Unit Pengelola Investasi Syariah sejak Mei 2018 sampai dengan Desember 2020. Lalu pindah ke PT KISI Asset Management sebagai Koordinator Kepatuhan, Manajemen Risiko, dan Internal Audit sejak Januari 2021 sampai dengan November 2021. Karena memperoleh kesempatan lain, lalu pindah ke PT Batavia Prosperindo Aset Manajemen sejak November 2021 hingga Desember 2022, sebagai Koordinator Internal Audit, Head of QMR, dan Pelaksana Risk Management. Hingga akhirnya berpindah ke STAR Asset Management pada Januari 2023, memulainya sebagai Koordinator Audit Internal, dan kemudian pada 29 Februari mengalami perubahan jabatan menjadi Koordinator Audit Internal dan Manajemen Risiko.

Educational Background

He completed his undergraduate studies in Financial Administration and Banking at the University of Indonesia, graduating in 2006. He then continued his studies at the undergraduate level in Business Administration at the University of Indonesia, graduating in 2008. He pursued higher education with a Master's degree in Management at the Faculty of Economics, University of Indonesia, completing his studies in 2013.

Career Background

With over 11 years of experience in the Capital Market, he started his career at PT BNI Asset Management from July 2012 to April 2018, where he held various positions, including Risk Management, Compliance, Research, Business Strategy, Corporate Communication, Secretary, Product, and as Investment Advisor and Sharia Investment Management Officer. He then moved to PT Gemilang Indonesia Investment Management as Head of Business Development and Sharia Investment Management Officer from May 2018 to December 2020. He then joined PT KISI Asset Management as Head of Compliance, Risk Management, and Internal Audit from January 2021 to November 2021. Due to other opportunities, he moved to PT Batavia Prosperindo Asset Management from November 2021 to December 2022, as Head of Internal Audit, QMR, and Risk Management Officer. Finally, he joined STAR Asset Management in January 2023, initially as Head of Internal Audit and later changed his position on February 29 to Head of Internal Audit and Risk Management.

Andri Widiyanto

Koordinator Fungsi Penyelesaian Transaksi Efek/Anggota
Head of Securities Transaction Settlement Function/Member

Usia | Age
54 Tahun | Years

Kewarganegaraan | Citizenship
Warga Negara Indonesia (WNI) | Indonesian

Riwayat Pendidikan

Menyelesaikan pendidikan pada tingkat Sarjana dengan bidang spesialisasi Ekonomi/Manajemen di Universitas Veteran Surabaya (UPN Surabaya) dengan tahun kelulusan pada tahun 1995. Banyak mengikuti program pendidikan non formal bersertifikat seperti Pelatihan Manajemen Risiko dan Tata Kelola Perusahaan (GCG, tahun 2020), Pelatihan APU PPT (2019), Pelatihan Kesadaran Risiko Operasional (2009), dan lain sebagainya dari mulai *soft skill* hingga *hard skill* yang relevan sesuai kebutuhannya dalam pengembangan karir.

Latar Belakang Karir

Memiliki pengalaman kerja terkait lebih dari 27 tahun. Sebelum bekerja pada perusahaan keuangan, yang bersangkutan pernah bekerja sebagai Dosen dan Dosen Laboratorium di Universitas Pembangunan Nasional Jakarta pada tahun 1997. Kemudian memulai karirnya di perusahaan keuangan pada April 1997 hingga dengan April 2007 di perusahaan Deutsche Bank AG Jakarta, dengan berbagai jabatan mulai yang berkaitan dengan Operation. Kemudian pada April 2007 hingga April 2017, berpindah ke PT DBS Indonesia dengan berbagai jabatan yang sama, yang berkaitan dengan Operation, tetapi dengan level jabatan yang sebelumnya sebagai pelaksana naik menjadi pemimpin/manajerial. Kemudian berpindah ke PT Bank Mega Tbk sebagai Pemimpin Tim Perdagangan dan Pengolahan sejak April 2017 hingga April 2020. Selanjutnya pada April 2020 hingga Oktober 2023, pindah ke PT KEB Hana Bank Indonesia sebagai Kepala Departemen Operasi Amanat dan Penitipan. Hingga akhirnya pada Oktober 2023 masuk ke STAR Asset Management sebagai bagian dari tim Penyelesaian Transaksi Efek hingga dengan sekarang.

Educational Background

He completed his Bachelor's degree with a specialization in Economics/Management at the Universitas Veteran Surabaya (UPN Surabaya) in 1995. He has also participated in various non-formal certified training programs, including Risk Management and Corporate Governance (GCG) Training in 2020, APU PPT Training in 2019, Operational Risk Awareness Training in 2009, and others relevant to career development, ranging from soft skills to hard skills.

Career Background

With over 27 years of work experience, he began his career as a Lecturer and Laboratory Lecturer at the Universitas Pembangunan Nasional Jakarta in 1997. He then started his career in the financial sector in April 1997 at Deutsche Bank AG Jakarta, holding various positions related to Operations until April 2007. From April 2007 to April 2017, he moved to PT DBS Indonesia, holding similar positions in Operations, but at a higher managerial level. He then moved to PT Bank Mega Tbk as Team Leader for Trading and Processing from April 2017 to April 2020. Afterward, he worked at PT KEB Hana Bank Indonesia as Head of Trust and Custody Operations from April 2020 to October 2023. Finally, he joined STAR Asset Management in October 2023 as part of the Securities Transaction Settlement team, where he continues to serve to this day.

Independensi Komite Audit

Seluruh anggota Komite Audit adalah pihak yang independen, tanpa adanya hubungan keuangan, kepengurusan, kepemilikan saham, atau hubungan lainnya dengan Perseroan, Dewan Komisaris, Direksi, atau Pemegang Saham. Anggota komite tidak boleh merangkap jabatan di komite lain. Independensi ini diharuskan dan diatur dalam POJK No. 55/POJK.04/2015 tanggal 23 Desember 2015 tentang Pembentukan dan Pedoman Pelaksanaan Kerja Komite Audit, bertujuan agar anggota Komite Audit tidak terpengaruh oleh kepentingan pribadi atau pihak lain dalam memberikan pendapat dan melaksanakan tugasnya.

Independency of the Audit Committee

All members of the Audit Committee are independent parties who have no financial, management, share ownership, or other relationships with the Company, Board of Commissioners, Board of Directors, or Shareholders. Committee members may not hold concurrent positions on other committees. This independence is required and regulated in POJK No. 55/POJK.04/2015 dated December 23, 2015 concerning the Establishment and Work Guidelines of the Audit Committee, which is intended to ensure that Audit Committee members are not influenced by personal interests or other parties in giving opinions and carrying out their duties.

Aspek Independensi Independence Aspect	A	B	C	D	E
Tidak memiliki hubungan keuangan dengan Dewan Komisaris dan Direksi Having no financial relation with Board of Commissioners and Board of Directors	✓	✓	✓	✓	✓
Tidak memiliki hubungan kepengurusan di perusahaan, anak perusahaan, maupun perusahaan afiliasi Having no management relation in the company, subsidiary and affiliate companies	✓	✓	✓	✓	✓
Tidak memiliki hubungan keluarga dengan Dewan Komisaris, Direksi, dan/ atau sesama anggota Komite Audit Having no family relation with Board of with other members of Audit Committee Commissioners, Board of Directors, and/or	✓	✓	✓	✓	✓
Tidak menjabat sebagai pengurus partai politik, pejabat dan pemerintah Do not take position as management of political party, executive and government	✓	✓	✓	✓	✓

Keterangan | Notes:
A : Robert Pakpahan
B : Muhamad Radian
C : Eric Tjandra
D : Erwin Faizal
E : Andri Widiyanto

Pengembangan Kompetensi Komite Audit

Sepanjang tahun 2024, Komite Audit belum mengikuti program pengembangan kompetensi secara khusus. Namun, ke depan, Perusahaan berkomitmen untuk terus memastikan bahwa kompetensi Komite Audit senantiasa selaras dengan dinamika bisnis dan tantangan yang ada, sehingga dapat menjalankan perannya secara optimal.

Competency Development of the Audit Committee

Throughout 2024, the Audit Committee has not participated in any specific competency development program. However, going forward, the Company is committed to continuing to ensure that the Audit Committee's competencies are always in line with business dynamics and existing challenges, so that it can carry out its role optimally.

Rapat Komite Audit

Rapat Komite Audit diatur dalam Pedoman Kerja Komite Audit, yang dipimpin oleh Ketua Komite Audit dan dihadiri oleh minimal 51% anggota. Rapat dilakukan sekurang-kurangnya sekali setiap bulan, dengan keputusan yang diambil melalui musyawarah untuk mufakat atau berdasarkan suara terbanyak.

Audit Committee Meeting

The Audit Committee Meeting is regulated in the Audit Committee Charter. The meeting is led by the Chairman of Audit Committee and must be attended by a minimum of 51% of its members. The meeting is held at least once a month, decisions are made by deliberation to reach consensus or by voting.

Sepanjang tahun 2024, Komite Audit mengadakan rapat sebanyak 1 (satu) kali dengan tingkat kehadiran anggota sebagai berikut:

Throughout 2024, the Audit Committee has held 1 (one) meeting with the following attendance by each member:

Anggota Komite Committee Member	Jumlah Rapat Total Meetings	Kehadiran Rapat Attendance Meetings	%
Robert Pakpahan	1	1	100%
Muhamad Radian	1	1	100%
Eric Tjandra	1	1	100%
Erwin Faizal	1	1	100%
Andri Widiyanto	1	1	100%

Laporan Kegiatan Komite Audit di Tahun 2024

Pada tahun 2024, Komite Audit mengadakan satu rapat yang dilaksanakan pada Oktober 2024. Dalam rapat tersebut, komite memberikan rekomendasi terkait pemilihan Akuntan Publik (AP) dan Kantor Akuntan Publik (KAP) yang akan mengaudit laporan keuangan tahunan perusahaan serta laporan keuangan tahunan MKBD STAR Am dan reksa dana untuk tahun buku 2024. Rekomendasi ini bertujuan untuk memastikan kualitas dan akurasi laporan keuangan yang diaudit sesuai dengan standar akuntansi yang berlaku.

Audit Committee 2024 Activity Report

In 2024, the Audit Committee held one meeting, which took place in October 2024. During the meeting, the committee provided recommendations regarding the selection of the Public Accountant (PA) and Public Accounting Firm (KAP) to audit the company's annual financial statements, as well as the annual financial statements of MKBD STAR Am and mutual funds for the 2024 fiscal year. The purpose of these recommendations is to ensure the quality and accuracy of the audited financial statements in accordance with applicable accounting standards.

Pernyataan Komite Audit atas Efektivitas Sistem Pengendalian Internal dan Manajemen Risiko

Komite Audit menyatakan bahwa manajemen risiko dan sistem pengendalian internal perusahaan telah berjalan dengan efektif sepanjang tahun 2024. Komite telah melakukan evaluasi secara berkala terhadap proses pengendalian internal yang diterapkan dan memastikan bahwa sistem yang ada mendukung pencapaian tujuan Perusahaan serta meminimalkan risiko yang dapat mengganggu kelangsungan operasional. Selain itu, Komite juga berkoordinasi dengan pihak manajemen untuk memastikan bahwa langkah-langkah pengendalian yang diambil sesuai dengan praktik terbaik dan peraturan yang berlaku, serta dapat beradaptasi dengan dinamika perubahan yang terjadi di lingkungan bisnis.

Audit Committee's Statement on the Effectiveness of Internal Control and Risk Management

The Audit Committee stated that the company's risk management and internal control systems have been effectively implemented throughout 2024. The Committee has conducted regular evaluations of the internal control processes in place and ensured that the existing systems support the achievement of the Company's objectives while minimizing risks that could disrupt operational continuity. Additionally, the Committee has coordinated with management to ensure that the control measures taken are in line with best practices and applicable regulations, and can adapt to the dynamic changes in the business environment.

Komite Investasi Investment Committee

Komite Investasi dibentuk oleh Dewan Komisaris dan oleh karenanya Komite Investasi bertanggung jawab langsung kepada Dewan Komisaris. Keberadaan Komite Investasi di STAR AM berfungsi untuk mengarahkan dan mengawasi Tim Pengelola Investasi dalam menjalankan kebijakan dan strategi investasi sesuai tujuan investasi.

The Investment Committee is established by the Board of Commissioners and is directly responsible to the Board of Commissioners. The Investment Committee at STAR AM functions to guide and oversee the Investment Management Team in implementing investment policies and strategies in line with the investment objectives.

Susunan, Jumlah, dan Komposisi Komite Investasi

Komite Investasi STAR AM beranggotakan 2 (dua) orang dengan komposisi sebagai berikut:

Membership, Number and Composition of the Investment Committee

The Investment Committee of STAR AM consists of 2 (two) members with the following composition:

Hanif Mantiq

Direktur Utama & Ketua Komite Investasi
President Director/Chair of the Investment Committee

Usia | Age Kewarganegaraan | Citizenship
49 Tahun | Years Warga Negara Indonesia (WNI) | Indonesian

Riwayat Pendidikan

Menyelesaikan pendidikan di jenjang Sarjana pada bidang Teknik Planologi di Institut Teknologi Bandung (ITB) dan lulus pada tahun 1999. Kemudian melanjutkan pendidikan ke jenjang yang lebih tinggi, yaitu pada jenjang Magister di Universitas Gadjah Mada (UGM), Yogyakarta, dan lulus pada tahun 2003.

Educational Background

He completed his undergraduate studies in Urban Planning at the Bandung Institute of Technology (ITB), graduating in 1999. He then continued his studies at the graduate level, earning a Master's degree from Gadjah Mada University (UGM), Yogyakarta, in 2003.

Latar Belakang Karir

Memiliki pengalaman lebih dari 20 tahun di sektor pasar modal. Memulai karirnya di PT Jamsostek (Persero) sebagai Equity Dealer pada Agustus 2003 hingga dengan Juni 2010; kemudian melanjutkan bekerja sebagai Assistant Portfolio Manager di PNM Investment pada Juli 2010 hingga Desember 2010; lalu berpindah ke Mandiri Investasi sebagai Equity Fund Manager sejak Januari 2011 hingga Oktober 2013; melabuhkan diri di BNI Asset Management sejak Oktober 2013 hingga Oktober 2016 sebagai Head of Investment; lalu memulai karir sebagai President Director di Avrist Asset Management sejak Desember 2016 hingga Januari 2020; dilanjutkan berpindah ke PT Jasa Sarana sebagai CEO sejak Januari 2020 hingga Juni 2022; dan akhirnya menetapkan diri sebagai bagian dari STAR Asset Management sejak 1 Juli 2022, memulai dengan jabatan Koordinator Fungsi Pemasaran dan Penangan Pengaduan Nasabah hingga menjadi Direktur Utama sampai dengan sekarang.

Career Background

With more than 20 years of experience in the capital market sector, he started his career at PT Jamsostek (Persero) as an Equity Dealer from August 2003 to June 2010. He then worked as an Assistant Portfolio Manager at PNM Investment from July 2010 to December 2010. Later, he joined Mandiri Investasi as an Equity Fund Manager from January 2011 to October 2013. He continued his career at BNI Asset Management as Head of Investment from October 2013 to October 2016. In December 2016, he became the President Director at Avrist Asset Management, serving until January 2020. He then moved to PT Jasa Sarana as CEO from January 2020 to June 2022. He joined STAR Asset Management on July 1, 2022, initially as Head of Marketing and Customer Complaint Handling, and later became the President Director, a position he holds to this day.

Susanto Chandra

Direktur/Anggota

Director/Member of the Investment Committee

Usia | Age

37 Tahun | Years

Kewarganegaraan | Citizenship

Warga Negara Indonesia (WNI) | Indonesian

Riwayat Pendidikan

Susanto Chandra memiliki latar belakang akademik yang kuat, dengan gelar Sarjana Ilmu Komputer dari Binus University (*magna cum laude*) lulus pada tahun 2009 dan Magister Keuangan Terapan dari Binus Business School (*cum laude*) lulus pada tahun 2013.

Latar Belakang Karir

Berpengalaman lebih dari 14 tahun di Pasar Modal/ Pengelolaan Dana. Memulai karir sebagai Junior Consultant di Deloitte Touche Tohmatsu pada Maret 2009 sampai Januari 2010. Lalu lanjut bekerja di PT Danareksa Persero sebagai Management Trainee dari Januari 2010 hingga Januari 2011, dilanjutkan penempatan di posisi Retail Business dan Product Development di tempat yang sama. Kemudian berpindah ke PT Indo Premier Investment Management pada September 2011 sampai dengan Januari 2014 sebagai Portfolio Manager. Setelah itu, memperoleh kesempatan lain untuk bekerja di PT BNI Asset Management sebagai Portfolio Manager sejak Januari 2014 hingga April 2015. Sempat berpindah dari perusahaan Pasar Modal ke perusahaan Asuransi pada April 2015 hingga Januari 2016 di perusahaan PT Asuransi Jiwa Sequis Life, namun kembali ke Pasar Modal pada Januari 2016 hingga Februari 2017 sebagai Koordinator Fungsi Investasi dan Riset di PT Sequis Aset Manajemen. Kembali ke PT BNI Asset Management pada Februari 2017 hingga Maret 2019 sebagai Koordinator Fungsi Investasi dan Riset. Kemudian pindah ke PT KISI Asset Management sebagai Koordinator Fungsi Investasi dan Riset pada Mei 2019 hingga Agustus 2021. Hingga sampai akhirnya pada 30 Agustus 2021, yang bersangkutan mulai bekerja sebagai bagian dari Fungsi Investasi dan Riset hingga dengan sekarang.

Educational Background

Susanto Chandra has a strong academic background, holding a Bachelor's degree in Computer Science from Binus University (*magna cum laude*) in 2009 and a Master's degree in Applied Finance from Binus Business School (*cum laude*) in 2013.

Career Background

He has over 14 years of experience in the Capital Market/ Asset Management. He began his career as a Junior Consultant at Deloitte Touche Tohmatsu from March 2009 to January 2010. He then worked at PT Danareksa Persero as a Management Trainee from January 2010 to January 2011, and later held positions in Retail Business and Product Development at the same company. In September 2011, he moved to PT Indo Premier Investment Management as a Portfolio Manager until January 2014. Afterward, he worked at PT BNI Asset Management as a Portfolio Manager from January 2014 to April 2015. He briefly moved from the capital market to the insurance industry at PT Asuransi Jiwa Sequis Life from April 2015 to January 2016. He then returned to the capital market as Head of Investment and Research at PT Sequis Aset Manajemen from January 2016 to February 2017. He rejoined PT BNI Asset Management as Head of Investment and Research from February 2017 to March 2019, before moving to PT KISI Asset Management as Head of Investment and Research from May 2019 to August 2021. Finally, on August 30, 2021, he joined STAR Asset Management, where he currently works in the Investment and Research function.

Independensi Komite Investasi

Seluruh anggota Komite Investasi adalah pihak yang independen, tanpa adanya hubungan keuangan, kepengurusan, kepemilikan saham, atau hubungan lainnya dengan Perseroan, Dewan Komisaris, Direksi, atau Pemegang Saham. Anggota komite tidak boleh merangkap jabatan di komite lain. Independensi ini diharuskan dan diatur dalam POJK No. 55/POJK.04/2015 tanggal 23 Desember 2015 tentang Pembentukan dan Pedoman Pelaksanaan Kerja Komite Investasi, bertujuan agar anggota Komite Investasi tidak terpengaruh oleh kepentingan pribadi atau pihak lain dalam memberikan pendapat dan melaksanakan tugasnya.

Independency of the Investment Committee

All members of the Investment Committee are independent parties who have no financial, management, share ownership, or other relationships with the Company, Board of Commissioners, Board of Directors, or Shareholders. Committee members may not hold concurrent positions on other committees. This independence is required and regulated in POJK No. 55/POJK.04/2015 dated December 23, 2015 concerning the Establishment and Work Guidelines of the Investment Committee, which is intended to ensure that Investment Committee members are not influenced by personal interests or other parties in giving opinions and carrying out their duties.

Aspek Independensi Independence Aspect	A	B
Tidak memiliki hubungan keuangan dengan Dewan Komisaris dan Direksi Having no financial relation with Board of Commissioners and Board of Directors	✓	✓
Tidak memiliki hubungan kepengurusan di perusahaan, anak perusahaan, maupun perusahaan afiliasi Having no management relation in the company, subsidiary and affiliate companies	✓	✓
Tidak memiliki hubungan keluarga dengan Dewan Komisaris, Direksi, dan/ atau sesama anggota Komite Audit Having no family relation with Board of with other members of Audit Committee Commissioners, Board of Directors, and/or	✓	✓
Tidak menjabat sebagai pengurus partai politik, pejabat dan pemerintah Do not take position as management of political party, executive and government	✓	✓

Keterangan | Notes:
A : Hanif Mantiq
B : Susanto Chandra

Pengembangan Kompetensi Komite Investasi

Sepanjang tahun 2024, Komite Investasi belum ada agenda pengembangan kompetensi secara khusus. Namun, ke depan, Perusahaan berkomitmen untuk terus memastikan bahwa kompetensi Komite Investasi senantiasa selaras dengan dinamika bisnis dan tantangan yang ada, sehingga dapat menjalankan perannya secara optimal.

Competency Development of the Investment Committee

Throughout 2024, the Investment Committee has no specific competency development agenda. However, going forward, the Company is committed to continuing to ensure that the Investment Committee's competencies are always in line with business dynamics and existing challenges, so that it can carry out its role optimally.

Rapat Komite Investasi

Rapat Komite Investasi diatur dalam Pedoman Kerja Komite Investasi, yang dipimpin oleh Ketua Komite Investasi dan dihadiri oleh minimal 51% anggota. Rapat dilakukan sekurang-kurangnya sekali setiap bulan, dengan keputusan yang diambil melalui musyawarah untuk mufakat atau berdasarkan suara terbanyak.

Investment Committee Meeting

The Investment Committee Meeting is regulated in the Investment Committee Charter. The meeting is led by the Chairman of Investment Committee and must be attended by a minimum of 51% of its members. The meeting is held at least once a month, decisions are made by deliberation to reach concensus or by voting.

Sepanjang tahun 2024, Komite Investasi mengadakan rapat sebanyak 4 kali dengan tingkat kehadiran anggota sebagai berikut:

Throughout 2024, the Investment Committee has held 4 meetings with the following attendance by each member:

Anggota Komite Committee Member	Jumlah Rapat Total Meetings	Kehadiran Rapat Attendance Meetings	%
Hanif Mantiq	4	4	100%
Susanto Chandra	4	4	100%

Laporan Kegiatan Komite Investasi di Tahun 2024

Sepanjang tahun 2024, Komite Investasi telah melaksanakan berbagai kegiatan sebagai berikut:

1. Quarterly Approval on Equity Universe
2. Quarterly Approval on Fixed Income Universe
3. Quarterly Approval on Time Deposit Universe
4. Quarterly Approval on Broker Scoring
5. Quarterly Review on Investment Market Outlook and Portfolio Strategy Implementation

Tim Pengelola Investasi

Tim Pengelola Investasi bertugas sebagai pelaksana harian atas kebijakan, strategi, dan eksekusi investasi yang telah diformulasikan bersama Komite Investasi. Tim Pengelola Investasi Perusahaan per 31 Desember 2024 terdiri dari:

Investment Committee 2024 Activity Report

Throughout 2024, the Investment Committee has carried out the following activities:

1. Quarterly Approval on Equity Universe
2. Quarterly Approval on Fixed Income Universe
3. Quarterly Approval on Time Deposit Universe
4. Quarterly Approval on Broker Scoring
5. Quarterly Review on Investment Market Outlook and Portfolio Strategy Implementation

Investment Management Team

The Investment Management Team is responsible for the day-to-day implementation of the policies, strategies, and investment executions that have been formulated in collaboration with the Investment Committee. As of December 31, 2024, the Company's Investment Management Team consists of:

Nama Name	Jabatan Position
Henry Buntoro, CFA.	Ketua Tim Pengelola Investasi Head of Investment Management Team
Frederick Tanggela	Anggota Tim Pengelola Investasi Member of Investment Management Team
Clara Halim	Anggota Tim Pengelola Investasi Member of Investment Management Team
Abdul Malik Rayhan, CFA	Anggota Tim Pengelola Investasi Member of Investment Management Team

Program Kepemilikan Saham oleh karyawan dan/atau Manajemen yang Dilaksanakan Perusahaan (ESOP/MSOP)

Hingga 31 Desember 2024, berdasarkan struktur kepemilikan STAR AM yang tercantum dalam profil perusahaan, Perusahaan tidak memiliki program kepemilikan saham bagi karyawan maupun manajemen (ESOP/MSOP). Dengan demikian, tidak terdapat informasi terkait program ini, seperti jumlah saham ESOP/MSOP, realisasinya, jangka waktu, kriteria karyawan atau manajemen yang berhak, serta harga pelaksanaan.

Employee and/or Management Stock Ownership Program (ESOP/MSOP)

As of December 31, 2024, based on the STAR AM ownership structure listed in the company profile, the Company does not have an employee or management stock ownership program (ESOP/MSOP). Thus, there is no information related to this program, such as the number of ESOP/MSOP shares, their realization, term, criteria for eligible employees or management, and exercise price.



Internal Audit

Internal Audit

Internal Audit di STAR AM hadir sebagai bentuk kegiatan pemberian keyakinan dan konsultasi yang bersifat independen dan objektif, dengan tujuan untuk meningkatkan nilai dan memperbaiki operasional Perusahaan. Perbaikan dilakukan melalui pendekatan yang sistematis, dengan cara mengevaluasi dan meningkatkan efektivitas manajemen risiko, pengendalian, dan proses tata kelola Perusahaan.

STAR AM telah memiliki fungsi Audit Internal sebagaimana ditetapkan dalam Peraturan Otoritas Jasa Keuangan Nomor 24/POJK.04/2014 tanggal 19 November 2014 tentang Pedoman Pelaksanaan Fungsi-fungsi Manajer Investasi dan Peraturan Otoritas Jasa Keuangan No.10/POJK.04/2019 tanggal 28 Juli 2018 tentang Penerapan Tata Kelola Manajer Investasi.

Visi Fungsi Internal Audit

Fungsi Audit Internal STAR AM memiliki visi menjadi divisi yang profesional, objektif, berdedikasi tinggi, independen dan sebagai mitra manajemen yang terpercaya dan mampu memberikan nilai tambah bagi Perusahaan dalam terciptanya Tata Kelola Perusahaan yang Baik. Keberadaan fungsi ini diharapkan mampu mendorong Perusahaan berjalan secara lebih efektif, efisien, dan mampu melakukan control atas aset dan mematuhi seluruh peraturan yang berlaku.

Susunan, Jumlah, dan Komposisi Internal Audit

Per 31 Desember 2024, Jumlah dan komposisi Pegawai Divisi Internal Audit adalah sebagai berikut:

STAR AM's Internal Audit operates as an independent and objective assurance and consulting activity, with the aim of enhancing value and improving the Company's operations. Improvements are made through a systematic approach by evaluating and enhancing the effectiveness of risk management, control, and corporate governance processes.

STAR AM has established an Internal Audit function in accordance with Financial Services Authority Regulation No. 24/POJK.04/2014 dated November 19, 2014, regarding Guidelines for the Implementation of Functions of Investment Managers, and Financial Services Authority Regulation No. 10/POJK.04/2019 dated July 28, 2018, regarding the Implementation of Corporate Governance for Investment Managers.

Vision of the Internal Audit Function

The Internal Audit function at STAR AM has the vision of becoming a professional, objective, highly dedicated, and independent division that serves as a trusted management partner, capable of adding value to the Company by fostering Good Corporate Governance. The presence of this function is expected to drive the Company to operate more effectively and efficiently, ensure better control over assets, and ensure compliance with all applicable regulations.

Membership, Number and Composition of the Internal Audit

As of December 31, 2024, the number and composition of the Internal Audit Division is as follows:

Erwin Faizal

Koordinator Fungsi Manajemen Risiko & Internal Audit/Anggota
Head of Risk Management & Internal Audit Function/Member

Usia | Age
38 Tahun | Years

Kewarganegaraan | Citizenship
Warga Negara Indonesia (WNI) | Indonesian

Informasi lengkap terkait profil beliau terdapat pada halaman 126.

The complete information regarding his profile can be found on page 126.

Independensi dan Objektivitas Internal Audit

- **Independensi**
Auditor internal diwajibkan memiliki kebebasan penuh dalam melaksanakan tugas audit, menyampaikan pandangan, serta memberikan penilaian yang sesuai dengan profesi dan standar yang berlaku. Untuk menjaga independensi tersebut, auditor internal:
 1. Mampu menyampaikan pendapat dan pandangannya secara bebas tanpa adanya pengaruh atau tekanan dari pihak manapun.
 2. Diberikan keleluasaan dalam menentukan metode, cakupan, pendekatan, teknik, dan prosedur audit, dengan tetap mengedepankan keahlian profesional dan ketelitian yang tinggi.
 3. Tidak terlibat dalam kegiatan operasional di luar lingkup tugas audit.

- **Objektivitas**
 1. Auditor internal wajib menjaga sikap mental independen dalam menjalankan tugas audit, yang tercermin dalam penyusunan laporan yang lengkap, objektif, dan berdasarkan analisis yang mendalam.
 2. Auditor internal harus bebas dari potensi konflik kepentingan terkait objek atau kegiatan yang diaudit. Jika terdapat konflik kepentingan, auditor bersangkutan harus mengungkapkan keterkaitannya dan tidak dilibatkan dalam proses audit pada objek atau aktivitas tersebut.

Pengembangan Kompetensi Internal Audit

Sebagai bagian dari komitmen perusahaan untuk terus meningkatkan kualitas pengawasan internal, Internal Audit diberikan kesempatan untuk mengembangkan kompetensinya. Salah satu langkah yang diambil adalah mengikuti pelatihan online yang disediakan melalui platform Udemy, dengan kursus Certified Internal Auditor (CIA) yang fokus pada penguasaan prinsip-prinsip dasar dan praktik terbaik dalam auditing internal. Pelatihan ini bertujuan untuk memperdalam pengetahuan dalam melaksanakan fungsi audit yang efektif, efisien, dan sesuai dengan standar internasional. Perusahaan berencana untuk terus mendukung pengembangan kompetensi Internal Audit dengan memberikan pelatihan lanjutan dan akses ke sumber daya yang relevan guna memastikan tim audit selalu siap menghadapi tantangan yang berkembang di dunia bisnis.

Independency and Objectivity of Internal Audit

- **Independency**
Internal auditors are required to have full freedom in carrying out audit duties, expressing opinions, and providing assessments in accordance with applicable professional standards. To maintain this independence, internal auditors must be:
 1. Able to express their opinions and views freely without influence or pressure from any party.
 2. Given the discretion to determine the method, scope, approach, techniques, and procedures of the audit, while prioritizing professional expertise and high precision.
 3. Not involved in operational activities outside the scope of audit duties.

- **Objectivity**
 1. Internal auditors must maintain an independent mental attitude in carrying out audit duties, which is reflected in the preparation of reports that are comprehensive, objective, and based on in-depth analysis.
 2. Internal auditors must be free from potential conflicts of interest related to the object or activity being audited. If there is a conflict of interest, the auditor concerned must disclose the relationship and not be involved in the audit process for that object or activity.

Internal Audit Competency Development

As part of the company's commitment to continuously improve the quality of internal oversight, the Internal Audit team is given the opportunity to develop their competencies. One of the steps taken is to participate in online training provided through the Udemy platform, with a Certified Internal Auditor (CIA) course focused on mastering the fundamental principles and best practices in internal auditing. This training aims to deepen knowledge in performing audit functions effectively, efficiently, and in accordance with international standards. The company plans to continue supporting the development of Internal Audit competencies by offering advanced training and access to relevant resources to ensure the audit team is always prepared to face evolving challenges in the business world.

Rapat Internal Audit

Pada tahun 2024, Tim Internal Audit melaksanakan kegiatan audit secara berkelanjutan tanpa mengadakan rapat formal secara rutin. Sebagai gantinya, tim lebih fokus pada diskusi langsung di lapangan, berkolaborasi dengan berbagai pihak terkait untuk memastikan pelaksanaan audit yang efektif dan sesuai dengan rencana. Pendekatan ini memungkinkan komunikasi yang lebih dinamis dan responsif, serta memastikan bahwa rencana audit dapat diadaptasi dengan cepat terhadap situasi operasional yang berkembang. Melalui diskusi ini, tim Internal Audit dapat memperoleh wawasan yang lebih mendalam dan langsung mengenai area-area yang membutuhkan perhatian khusus, serta memastikan bahwa audit dilaksanakan dengan efisiensi tinggi dan relevansi yang kuat terhadap tujuan perusahaan. Pendekatan berbasis lapangan ini menunjukkan komitmen tim untuk menjaga kualitas pengawasan dan meminimalkan risiko, dengan tetap menjaga fleksibilitas yang diperlukan untuk menghadapi tantangan yang muncul dalam proses audit. Dengan demikian, meskipun tidak ada rapat formal, tim Internal Audit tetap berfokus pada pencapaian tujuan audit dan memberikan kontribusi positif terhadap keberlanjutan dan integritas operasional perusahaan.

Laporan Kegiatan Internal Audit di Tahun 2024

Sepanjang tahun 2024, Internal Audit telah menjalankan berbagai kegiatan penting dalam rangka memastikan efektivitas sistem pengendalian internal serta kepatuhan terhadap regulasi yang berlaku. Salah satu kegiatan utama yang telah dilaksanakan adalah Audit APU PPT Q4/2024, yang bertujuan untuk meninjau dan mengevaluasi penerapan kebijakan serta prosedur dalam upaya pencegahan pencucian uang dan pendanaan terorisme. Audit ini dilakukan secara menyeluruh guna memastikan bahwa perusahaan telah menerapkan langkah-langkah mitigasi risiko yang sesuai dengan standar dan ketentuan yang berlaku. Selain itu, Internal Audit juga terus berupaya meningkatkan kualitas pengawasan serta memberikan rekomendasi perbaikan yang konstruktif untuk mendukung tata kelola perusahaan yang lebih baik di masa mendatang.

Internal Audit Meeting

In 2024, the Internal Audit team conducted ongoing audit activities without holding regular formal meetings. Instead, the team focused on direct discussions in the field, collaborating with relevant parties to ensure effective and aligned audit execution with the plan. This approach allowed for more dynamic and responsive communication, ensuring that the audit plan could be quickly adapted to the evolving operational situation. Through these discussions, the Internal Audit team was able to gain deeper insights into areas that required special attention and ensured that the audit was conducted with high efficiency and strong relevance to the company's objectives. This field-based approach demonstrates the team's commitment to maintaining quality oversight while minimizing risks, while maintaining the flexibility needed to address emerging challenges during the audit process. Thus, even without formal meetings, the Internal Audit team remained focused on achieving audit objectives and making a positive contribution to the sustainability and integrity of the company's operations.

Internal Audit Activity Report of 2024

Throughout 2024, Internal Audit has carried out various important activities in order to ensure the effectiveness of the internal control system and compliance with applicable regulations. One of the main activities that has been carried out is the Q4/2024 APU PPT Audit, which aims to review and evaluate the implementation of policies and procedures in efforts to prevent money laundering and terrorism financing. This audit was carried out comprehensively to ensure that the company has implemented risk mitigation measures in accordance with applicable standards and provisions. In addition, Internal Audit also continues to strive to improve the quality of supervision and provide constructive recommendations for improvement to support better corporate governance in the future.

Audit Eksternal

External Audit

RUPS Tahunan telah memberikan wewenang bagi Dewan Komisaris untuk menunjuk Akuntan Publik untuk melakukan audit terhadap laporan keuangan tahunan Perusahaan untuk tahun 2024. Prosedur penunjukan Kantor Akuntan Publik (KAP) dan/atau Akuntan Publik dilakukan oleh Komite Audit yang diketuai oleh Dewan Komisaris/Komisaris Independen.

The Annual GMS has granted authority to the Board of Commissioners to appoint a Public Accountant to audit the Company's annual financial statements for the year 2024. The procedure for appointing the Public Accounting Firm (KAP) and/or Public Accountant is carried out by the Audit Committee, which is chaired by the Board of Commissioners/Independent Commissioner.

Kantor Akuntan Publik (KAP) yang telah mengaudit Laporan Keuangan STAR AM tahun 2024 adalah sebagai berikut:

The Public Accounting Firm (KAP) that audited STAR AM's Financial Statements for the year 2024 is as follows:

Tahun Buku Fiscal Year	Akuntan Publik Public Accountant	Kehadiran Rapat Attendance Meetings	Ruang Lingkup Audit dan Jasa Lainnya Scope of Audit and other Services	Opini Audit Audit Opinion	Biaya Audit Audit Fee
2024	Triyanto, S.E., Ak., M. Si., CPA	Doli, Bambang, Sulistiyanto, Dadang & Ali (dbsda)	Laporan Keuangan Perusahaan dan Laporan MKBD tahun buku 2024	Wajar Tanpa Pengecualian Fair Without Exception	50.000.000
2023	Dwi Prihantanto, SE.,AK.,CPA	Drs. Bambang Sudaryono & Rekan	Laporan Keuangan Perusahaan tahun buku 2023 Company Financial Statement fiscal year 2023	Wajar Tanpa Pengecualian Fair Without Exception	35.000.000
2022	Dwi Prihantono, SE.,AK.,CPA	KAP DRS. Bambang Sudaryono & Rekan	Audit Laporan keuangan Financial Statement Audited	Wajar Tanpa Pengecualian Fair Without Exception	35.000.000
2021	Drs Bambang Sulistiyanto., AK MBA.,CPA	Doli, Bambang, Sulistiyanto, Dadang & Ali (dbsda)	Audit Laporan keuangan Financial Statement Audited	Wajar Tanpa Pengecualian Fair Without Exception	32.000.000

Sistem Pengendalian Internal

Internal Control System

Pengendalian internal adalah proses yang dilakukan untuk melindungi aset Perusahaan dan memastikan kepatuhan terhadap hukum dan peraturan yang berlaku. Sistem Pengendalian Internal (SPI) yang baik dapat mencegah adanya kecurangan, penyalahgunaan, mengurangi risiko, serta mencegah pelanggaran lainnya.

SPI dilaksanakan oleh Direksi dengan pengawasan oleh Audit Internal, Komite Audit dan Dewan Komisaris, dan mencakup aspek-aspek sebagai berikut:

1. Akuntansi dan keuangan;
2. Manajemen sumber daya manusia;
3. Manajemen Aset; dan
4. Hukum, dan Ketatalaksanaan.

SPI Perusahaan secara umum telah mengacu kepada definisi internal control dengan kerangka COSO (*Committee of Sponsoring Organizations of the Treadway Commissions*) yang memperhatikan hal-hal sebagai berikut:

1. Lingkungan pengendalian
Direksi bertanggung jawab untuk menyatakan dengan jelas nilai-nilai integritas dan kegiatan tidak etis yang tidak dapat ditoleransi.
2. Penilaian resiko
Mengidentifikasi dan menganalisis faktor-faktor yang menciptakan risiko bisnis dan menentukan cara mengelola risiko tersebut.
3. Aktivitas pengendalian
Merancang kebijakan dan prosedur mengidentifikasi risiko yang dihadapi Perusahaan untuk mengurangi terjadinya kecurangan.
4. Informasi dan komunikasi
Sistem pengendalian internal dikomunikasikan dan diinformasikan kepada seluruh karyawan.
5. Pemantauan Pengendalian Internal
Sistem pengendalian internal dipantau secara berkala. Apabila terjadi kekurangan yang signifikan, dilaporkan kepada Direksi dan ke Dewan Komisaris.

Tinjauan Efektivitas Sistem Pengendalian Internal

Direksi bersama-sama dengan Audit Internal, Komite Audit dan Dewan Komisaris telah melakukan peninjauan terhadap efektivitas SPI. Melalui peninjauan tersebut Dewan Komisaris dan Direksi menyatakan bahwa walaupun tidak dapat melenyapkan seluruh risiko, akan tetapi SPI yang telah berjalan mampu untuk mengurangi kemungkinan kejadian dan dampak akibat risiko.

Internal control is a process designed to protect the Company's assets and ensure compliance with applicable laws and regulations. A sound Internal Control System (SPI) can prevent fraud, abuse reduce risks, and prevent other violations.

The SPI is implemented by the Board of Directors, under the supervision of Internal Audit, the Audit Committee, and the Board of Commissioners, and covers the following aspects:

1. Accounting and Finance;
2. Human Resource Management;
3. Asset Management; and
4. Legal and Governance.

The Company's SPI generally adheres to the definition of internal control under the COSO (*Committee of Sponsoring Organizations of the Treadway Commission*) framework, which includes the following elements:

1. Control Environment
The Board of Directors is responsible for clearly stating the values of integrity and that unethical activities will not be tolerated.
2. Risk Assessment
Identifying and analyzing factors that create business risks and determining how to manage those risks.
3. Control Activities
Designing policies and procedures to identify the risks faced by the Company and mitigate the occurrence of fraud.
4. Information and Communication
The internal control system is communicated and informed to all employees.
5. Internal Control Monitoring
The internal control system is periodically monitored. If significant deficiencies are identified, they are reported to the Board of Directors and the Board of Commissioners.

Overview on the Effectiveness of the Internal Control System

The Board of Directors, in collaboration with Internal Audit, the Audit Committee, and the Board of Commissioners, has conducted a review of the effectiveness of the Internal Control System (SPI). Through this review, the Board of Commissioners and the Board of Directors affirm that although it may not eliminate all risks, the existing SPI is capable of reducing the likelihood and impact of risks that may occur.

Pernyataan Dewan Komisaris dan Direksi atas Penerapan Sistem Pengendalian Internal

Dewan Komisaris dan Direksi menilai bahwa sistem pengendalian internal Perusahaan terkait dengan keuangan dan operasional, serta kepatuhan terhadap peraturan telah berjalan dengan baik di tahun 2024. Kedepannya, Perusahaan akan terus berupaya meningkatkan sistem pengendalian internal tersebut.

Statement from the Board of Commissioners and Board of Directors on the Implementation of Internal Control System

The Board of Commissioners and the Board of Directors assess the Company's internal control system regarding finance, operations, and regulatory compliance has functioned effectively in 2024. Moving forward, the Company will continue to strive to enhance its internal control system.

Manajemen Risiko

Risk Management

Di dalam industri jasa keuangan dan investasi, manajemen risiko yang baik sangat penting untuk menjaga reputasi. Karena itu manajemen risiko, baik proses identifikasi sampai penerapan mitigasi risiko langsung berada di bawah kendali Direktur Utama. Pengawasan atas manajemen risiko dilakukan bersama oleh Audit Internal, Komite Audit dan Dewan Komisaris. Sistem manajemen risiko dilaksanakan dengan melibatkan semua tingkat dan semua unit di dalam Perusahaan.

In the financial services and investment industry, effective risk management is crucial for maintaining reputation. Therefore, risk management, from the identification process to the implementation of risk mitigation, is directly under the control of the President Director. Supervision of risk management is jointly conducted by Internal Audit, the Audit Committee, and the Board of Commissioners. The risk management system is implemented by involving all levels and units within the Company.

Sistem manajemen risiko Perusahaan berfungsi untuk mengelola risiko yang berpengaruh terhadap pencapaian tujuan/sasaran Perusahaan. Perusahaan berkomitmen mengelola semua risiko secara efektif dan efisien serta memastikan kesinambungan bisnis yang berkelanjutan melalui pengelolaan risiko secara proaktif, dan berfokus pada risiko-risiko utama Perusahaan.

The Company's risk management system functions to manage risks that affect the achievement of the Company's objectives. The Company is committed to managing all risks effectively and efficiently and ensuring sustainable business continuity through proactive risk management, focusing on the Company's key risks.

Penerapan manajemen risiko Perusahaan meliputi antara lain adalah sebagai berikut:

The implementation of the Company's risk management includes, but is not limited to, the following:

1. Tata Kelola Risiko (*Risk Governance*)
 - a. Perumusan tingkat risiko yang akan diambil (*risk appetite*) dan toleransi risiko (*risk tolerance*)
Perumusan tingkat risiko bertujuan untuk mencapai kualitas penerapan manajemen risiko yang memadai dan mendukung tercapainya sasaran strategis dan bisnis Perusahaan. Pelaporan kepada Direksi dilakukan secara berkala atas Analisa pada risiko-risiko utama yang melekat pada Perusahaan. Analisa tersebut dilakukan untuk menjamin bahwa sasaran strategis Perusahaan telah tercapai tanpa melanggar batasan risiko yang sudah ditetapkan.
 - b. Kecukupan Pengawasan aktif oleh Direksi dan Komisaris termasuk pelaksanaan kewenangan dan tanggung jawab Direksi dan Komisaris.
Dalam pengawasan aktif yang telah dilakukan oleh Direksi dan Komisaris mencakup identifikasi risiko, analisis risiko dan mitigasi risiko yang dijelaskan pada poin A.

1. Risk Governance
 - a. Formulation of risk appetite and risk tolerance
Formulation of risk level is aimed at achieving adequate risk management quality and supporting the attainment of the Company's strategic and business objectives. Regular reports are submitted to the Board of Directors on the analysis of key risks inherent in the Company. The analysis ensures the Company's strategic objectives are met without breaching the established risk tolerance.
 - b. Adequacy of Active Supervision by the Board of Directors and the Board of Commissioners, including the exercise of authority and responsibility.
Active supervision by the Board of Directors and the Board of Commissioners includes risk identification, risk analysis, and risk mitigation, as explained in point A.

2. Kerangka Manajemen Risiko

a. Perumusan tingkat risiko yang akan diambil (*risk appetite*) dan toleransi risiko (*risk tolerance*)

Strategi manajemen risiko dan tingkat risiko yang diambil Perusahaan telah mengakomodir risiko-risiko utama yang melekat pada bisnis Perusahaan. Perusahaan telah menyesuaikan kebijakan dan prosedur maupun strategi bisnis dengan regulasi yang berlaku melalui kebijakan dan Standar Fungsi Operasional Prosedur (SOP) pada setiap Unit Bisnis maupun fungsi operasional yang dikaji ulang pelaksanaannya secara berkala oleh Fungsi Manajemen Risiko. Pemenuhan disiplin, sumber daya manusia, proses bisnis, dan kecukupan system pendukung untuk memastikan transaksi dan aktivitas Perusahaan sesuai dengan regulasi dan ketentuan internal yang berlaku merupakan hal yang penting untuk dilakukan oleh Perusahaan.

b. Kecukupan perangkat organisasi dalam mendukung terlaksananya manajemen risiko secara efektif termasuk kejelasan wewenang dan tanggung jawab.

Perangkat organisasi dalam mendukung terlaksananya kualitas penerapan manajemen risiko yang memadai atas risiko-risiko utama Perusahaan telah dilaksanakan oleh Fungsi Manajemen Risiko dengan tanggung jawab pekerjaan yang tertuang dalam job description dimana Fungsi Manajemen Risiko berkoordinasi dengan fungsi terkait lainnya, terutama dengan Fungsi Kepatuhan dan Fungsi Audit Internal dalam rangka pengelolaan dan mitigasi risiko-risiko utama Perusahaan.

c. Kecukupan kebijakan dan prosedur

Kebijakan dan SOP untuk setiap aktivitas dan tanggung jawab setiap fungsi menjadi pedoman dalam pelaksanaan operasional Perusahaan. Fungsi Manajemen Risiko melakukan kajian terhadap proposal produk baru atau aktivitas baru dan perubahan untuk suatu fasilitas.

3. Proses Manajemen Risiko, Sistem Informasi dan Sumber Daya Manusia

a. Proses Identifikasi, pengukuran, pemantauan, dan pengendalian risiko

Proses identifikasi dan pengukuran risiko-risiko utama Perusahaan dilakukan bersama-sama oleh setiap Unit Bisnis maupun fungsi pendukung dan Manajemen Risiko melalui penilaian risiko dan pelaporan berkala terhadap potensi pelanggaran dan kerugian material dari potensi risiko yang dihadapi oleh Perusahaan. Parameter dalam melakukan identifikasi dan pengukuran dikembangkan seiring dengan perkembangan laporan profil risiko Perusahaan.

Penilaian berkala dilakukan untuk mendeteksi secara dini kelemahan atas pengendalian internal dan pengelolaan risiko-risiko utama Perusahaan.

2. Risk Management Framework

a. Risk management strategies that are in line with the Company's Risk Appetite and Risk Tolerance

The Company's risk management strategy and risk tolerance have addressed key risks inherent in the Company's business. The Company has adjusted its policies, procedures, and business strategies in accordance with applicable regulations through policies and Standard Operating Procedures (SOPs) for each business unit and operational function, which are regularly reviewed by the Risk Management Function. Ensuring compliance, human resources, business processes, and sufficient support systems to guarantee that the Company's transactions and activities comply with regulations and internal guidelines.

b. Adequacy of Organizational Instruments to Support Effective Risk Management, including clear authority and responsibility.

The organizational instruments supporting the implementation of adequate risk management for the Company's key risks are carried out by the Risk Management Function, with responsibilities outlined in job descriptions. The Risk Management Function coordinates with other relevant functions, particularly Compliance and Internal Audit, to manage and mitigate the Company's key risks.

c. Adequacy of Policies and Procedures

Policies and SOPs for every activity and responsibility within each function serve as guidelines for the Company's operations. The Risk Management Function reviews proposals for new products or activities and changes to existing facilities to ensure alignment with risk management practices.

3. Risk Management Process, Information Systems, and Human Resources

a. Risk Identification, Measurement, Monitoring, and Control Process

The identification and measurement of the Company's key risks are conducted collaboratively by each Business Unit, supporting functions, and Risk Management through risk assessment and regular reporting on potential violations and material losses due to potential risks faced by the Company. The parameters for identification and measurement are developed in line with the evolving risk profile reports of the Company.

Regular assessments are carried out to detect early weaknesses in internal controls and manage the Company's key risks.

Proses identifikasi risiko juga disertai dengan pengkajian ulang sumber permasalahan (*root cause analysis*) untuk mencegah timbulnya risiko baru dan memitigasi kesenjangan antara pengendalian yang telah ditetapkan dan mekanisme yang berjalan di setiap unit. Fungsi Manajemen Risiko melakukan pemantauan atas risiko-risiko utama Perusahaan dan dilaporkan berkala kepada Direksi.

- b. Kecukupan sistem informasi manajemen risiko Risk Register dari masing-masing fungsi membantu Perusahaan dalam pengelolaan risiko-risiko utama Perusahaan serta langkah antisipasi dan preventif yang digunakan.
- c. Kecukupan kualitas dan kuantitas sumber daya manusia dalam mendukung efektivitas proses manajemen risiko

SDM yang mendukung aktivitas bisnis maupun aktivitas pendukung Perusahaan telah memiliki lisensi bidang pasar modal dan tidak ditempatkan pada posisi yang menghadapi konflik kepentingan dalam melaksanakan tugas dan tanggung jawab pengelolaan risiko-risiko utama Perusahaan. Peningkatan kualitas SDM dilakukan Perusahaan dengan melakukan sosialisasi dan pelatihan secara berkelanjutan kepada setiap karyawan yang memerlukan.

4. Sistem Pengendalian Risiko

Kecukupan Sistem Pengendalian Internal

Pengendalian internal yang diterapkan Perusahaan menggunakan model *lines of defense* dengan penekanan pada konsep “mengelola risiko adalah tanggung jawab semua pihak”, dimulai dari Direksi sampai ke fungsi-fungsi bisnis. Kerangka kerja tersebut dikembangkan dan diimplementasikan dalam rangka pengelolaan risiko-risiko utama Perusahaan sesuai dengan *risk appetite* dan *risk tolerance*, serta kepatuhan pelaksanaan fungsi-fungsi Manajer Investasi terhadap peraturan, kebijakan dan SOP yang berlaku.

Tinjauan atas Efektivitas Sistem Manajemen Risiko

STAR AM telah melakukan peninjauan terhadap efektivitas sistem manajemen risiko. Melalui peninjauan tersebut Dewan Komisaris dan Direksi menyatakan bahwa walaupun tidak dapat melenyapkan seluruh risiko, akan tetapi sistem yang telah berjalan mampu untuk mengurangi kemungkinan kejadian dan dampak akibat risiko.

Pernyataan Dewan Komisaris dan Direksi atas Penerapan Sistem Manajemen Risiko

Pada tahun 2024, Dewan Komisaris dan Direksi menilai bahwa upaya pengendalian yang telah disusun telah tepat dalam menanggulangi risiko-risiko usaha yang dapat terjadi. STAR AM terus melakukan riset, identifikasi, penyusunan strategi serta evaluasi rutin untuk memastikan pelaksanaan sistem manajemen risiko dengan perkembangan dan kondisi usaha dari waktu ke waktu.

The risk identification process is also accompanied by a root cause analysis to prevent the emergence of new risks and to mitigate gaps between established controls and the mechanisms operating in each unit. The Risk Management Function monitors the Company's key risks and reports regularly to the Board of Directors.

- b. Adequacy of the Risk Management Information System
The Risk Register for each function helps the Company manage key risks and implement anticipatory and preventive measures.
- c. Adequacy of Human Resource Quality and Quantity in Supporting Effective Risk Management

Human resources that help business and supporting activities of the Company are licensed in the capital market field and are not placed in positions with potential conflicts of interest in performing their duties and responsibilities. The Company enhances HR quality by conducting ongoing socialization and training for every employee who requires it.

4. Risk Control System

Adequacy of the Internal Control System

The Company's internal control is implemented using the “lines of defense” model, emphasizing the concept of “managing risk is everyone's responsibility,” starting from the Board of Directors down to the business functions. This framework is developed and implemented to manage the Company's key risks in accordance with the risk appetite and risk tolerance. It also ensures compliance with the functions of the Investment Manager as per applicable regulations, policies, and SOPs.

Overview on the Effectiveness of the Risk Management System

STAR AM has reviewed the effectiveness of its risk management system. Through this review, the Board of Commissioners and the Board of Directors affirm that, while it may not eliminate all risks, the existing system is capable of reducing the likelihood and impact of potential risks.

Statement from the Board of Commissioners and Board of Directors on the Implementation of Risk Management System

In 2024, the Board of Commissioners and the Board of Directors assessed the established control measures were appropriate in addressing potential business risks. The Company continues to conduct research, identification, strategy development, and regular evaluations to ensure the risk management system is aligned with the evolving business conditions from time to time.

Perkara Hukum

Legal Cases

Selama tahun 2024, Perusahaan maupun anggota Dewan Komisaris dan Direksi tidak terlibat dalam kasus litigasi atau perkara hukum yang material.

Throughout 2024, neither the Company nor the members of the Board of Commissioners and the Board of Directors were involved in any litigation or legal matters that were material in nature.

Kode Etik

Code of Ethics

Perusahaan memiliki Kode Etik yang telah disosialisasikan kepada semua karyawan. Kode Etik tersebut juga menjadi salah satu materi di dalam program orientasi bagi Direksi, Komisaris dan karyawan baru. Semua Direksi, Komisaris dan karyawan wajib membaca dan menandatangani surat pernyataan telah membaca Kode Etik tersebut. Isi dan perubahan dari Kode Etik selalu dapat dilihat dan diakses oleh semua karyawan.

The Company has a Code of Ethics that has been communicated to all employees. This Code of Ethics is also included as part of the orientation program for new Directors, Commissioners, and employees. All Directors, Commissioners, and employees are required to read and sign a declaration confirming they have read the Code of Ethics. The contents and any updates to the Code of Ethics are always accessible to all employees.

Semua karyawan diwajibkan untuk melaporkan setiap pelanggaran atas Kode Etik, baik secara langsung maupun melalui Sistem Pelaporan Pelanggaran (*Whistleblowing System*).

All employees are required to report any violations of the Code of Ethics, either directly or through the Whistleblowing System.

Isi Kode Etik

Kode Etik Perusahaan mencakup hal-hal berikut:

1. Kewajiban Dalam Usaha/Bisnis Perusahaan
 - a. Melaksanakan usaha dengan cara yang terbuka dan jujur.
 - b. Menjaga reputasi Perusahaan di hadapan siapa pun juga termasuk tidak terbatas kepada media dan memberikan usaha yang terbaik (*best effort*) untuk memenuhi kepentingan *Customer*.
 - c. Menjaga hubungan dengan *Customer* sehingga dapat menciptakan iklim investasi yang baik dan berkelanjutan.
 - d. Membangun kepercayaan dari Pemangku Kepentingan Utama.
 - e. Tidak melakukan tindakan membujuk dan mempengaruhi *Customer* untuk memindahkan dananya dari Perusahaan dan/atau Afiliasinya pada Perusahaan dan/atau Afiliasinya dengan jenis produk yang sama maupun yang berbeda.
 - f. Tidak mempengaruhi, membujuk atau mengarahkan *Customer* untuk mengubah spesifikasi produk keuangan Perusahaan tanpa penjelasan terlebih dahulu kepada *Customer* mengenai kerugian yang dapat diderita oleh *Customer* akibat penggunaan dana tersebut.
 - g. Tidak menerima dana langsung dari *Customer* dan segera menginformasikan kepada *Customer* agar menyetorkan melalui rekening Perusahaan.

Code of Ethics Contents

The Company's Code of Ethics covers the following aspects:

1. Obligations in Business Operations
 - a. Conduct business in an open and honest manner.
 - b. Maintain the Company's reputation with all stakeholders, including but not limited to the media, and make the best effort to fulfill *Customer* interests.
 - c. Foster relationships with *Customers* to create a favorable and sustainable investment climate.
 - d. Build trust with key stakeholders.
 - e. Refrain from persuading or influencing *Customers* to transfer their funds from the Company and/or its Affiliates to the Company and/or its Affiliates for the same or different products.
 - f. Avoid influencing, persuading, or directing *Customers* to change the specifications of financial products without prior explanation about the potential losses the *Customer* may incur from such action.
 - g. Do not accept direct funds from *Customers* and promptly inform them to deposit through the Company's account.

- | | |
|---|---|
| <p>h. Tidak memanfaatkan kepemilikan aktiva (contoh: tanah, bangunan yang lokasinya berdekatan dengan operasional bisnis perusahaan) agar mempengaruhi pengambilan keputusan di masa yang akan datang.</p> <p>i. Tidak memanfaatkan kepemilikan usaha (contoh: badan usaha atau toko milik karyawan pribadi) untuk bertransaksi dengan perusahaan tanpa melalui prosedur yang sudah ditetapkan oleh perusahaan.</p> <p>j. Jika karyawan mempunyai badan usaha atau wirausaha pribadi, karyawan wajib melapor ke HRD dan melakukan pengkinian data dengan mengisi form yang telah disediakan oleh HRD.</p> <p>k. Karyawan tidak diperbolehkan untuk melakukan aktivitas sehubungan dengan wirausaha pribadi karyawan selama jam kerja.</p> <p>2. Kewajiban dalam Lingkungan Kerja – Kedisiplinan</p> <p>a. Mematuhi Peraturan Perusahaan dan/atau Kesepakatan Kerja Bersama serta seluruh SOP dan kebijakan – kebijakan Perusahaan serta peraturan perundang-undangan yang berlaku di Negara Kesatuan Republik Indonesia (NKRI).</p> <p>b. Melaksanakan tugas pokok sesuai dengan uraian pekerjaan dan tugas-tugas lainnya yang ditetapkan oleh Perusahaan.</p> <p>c. Mencurahkan semua kemampuan diri untuk Perusahaan, tidak bekerja dan mengikatkan diri pada pihak ketiga, baik perorangan maupun badan usaha atau lembaga lainnya untuk mendapatkan imbalan, kecuali telah mendapat izin tertulis dari Perusahaan.</p> <p>d. Menggunakan dan menjaga fasilitas kantor dengan baik termasuk di dalamnya perangkat elektronik seperti laptop, perangkat lunak, sistem dan jaringan.</p> <p>e. Mengenakan busana kerja yang telah ditetapkan oleh Perusahaan dengan kriteria sopan, bersih dan rapi selama menjalankan tugas/pekerjaan.</p> <p>f. Wajib menjalankan kebijakan kesehatan dan keselamatan kerja di setiap kesempatan dan</p> <p>g. Mengenakan Kartu Tanda Pengenal/Kartu Identitas Pegawai yang diberikan Perusahaan selama berada di lingkungan pekerjaan.</p> <p>h. Menciptakan lingkungan yang sehat dan aman bagi semua karyawan dan Vendor dalam pelaksanaan kegiatan usaha sesuai dengan norma yang berlaku serta nilai-nilai Perusahaan.</p> <p>3. Perilaku</p> <p>a. Menerapkan nilai-nilai Perusahaan dalam melaksanakan kegiatan pekerjaan baik di dalam maupun di luar lingkungan Perusahaan.</p> <p>b. Senantiasa melandasi seluruh tindakan dengan mengutamakan kepentingan perusahaan, sesuai dengan aturan dan kebijakan yang berlaku dan tidak dengan sengaja melakukan tindakan yang melanggar aturan dan kebijakan perusahaan.</p> | <p>h. Avoid leveraging asset ownership (e.g., land, buildings near business operations) to influence future decision-making.</p> <p>i. Avoid using personal business ownership (e.g., businesses or shops owned by employees) to transact with the Company without following established procedures.</p> <p>j. If an employee owns a business or engages in personal entrepreneurship, they must report it to HRD and update their data using the form provided by HRD.</p> <p>k. Employees are prohibited from engaging in activities related to personal entrepreneurship during working hours.</p> <p>2. Obligations in the Workplace – Discipline</p> <p>a. Adhere to Company Regulations and/or Collective Labor Agreements, along with all SOPs, Company policies, and prevailing laws in the Republic of Indonesia.</p> <p>b. Perform core duties in accordance with job descriptions and other tasks assigned by the Company.</p> <p>c. Dedicate all personal abilities to the Company and refrain from working or engaging with third parties, whether individuals, businesses, or other institutions, for compensation, unless written permission is obtained from the Company.</p> <p>d. Utilize and maintain office facilities responsibly, including electronic devices such as laptops, software, systems, and networks.</p> <p>e. Wear the designated work attire set by the Company, ensuring it is modest, clean, and neat while performing duties. stomer interests.</p> <p>f. Adhere to occupational health and safety policies at all times and in all situations.</p> <p>g. Wear the Company-issued Identification Card/ Employee ID while on the work premises.</p> <p>h. Create a healthy and safe environment for all employees and vendors in conducting business activities, in accordance with applicable norms and the Company's values.</p> <p>3. Behavior</p> <p>a. Apply the Company's values in performing work activities both inside and outside the workplace.</p> <p>b. Base all actions on prioritizing the Company's interests, in accordance with applicable rules and policies, and refrain from deliberately violating Company rules and policies.</p> |
|---|---|

- c. Senantiasa melandasi seluruh tindakan dengan mengutamakan kepentingan perusahaan, tidak mengutamakan keuntungan pribadi/organisasi/kelompok.
 - d. Melindungi aset/harta Perseroan serta tidak menggunakan harta dan kekayaan Perseroan (fisik dan intelektual) untuk kepentingan pribadi.
 - e. Tidak melakukan *Fraud*.
 - f. Saling menghormati dan menghargai (sikap toleransi) dalam keragaman Suku, Agama, Ras dan Antar Golongan di lingkungan Perusahaan.
 - g. Saling menghormati dan menghargai antar sesama karyawan serta selalu kooperatif dan bersedia bekerja sama dengan divisi lain.
 - h. Tidak menjadi anggota organisasi yang dilarang oleh Pemerintah, dan tidak melakukan kegiatan organisasi massa/ keagamaan/politik praktis yang tidak ada hubungannya dengan kepentingan Perusahaan di lingkungan Perusahaan.
 - i. Menjunjung tinggi kesucilaan dan menghindari diri dari skandal di antara sesama pekerja serta berlaku sopan dan menjaga suasana persaudaraan/keakraban dalam lingkungan kerja.
 - j. Menghindarkan diri untuk menggunakan kekerasan fisik, mengancam, memfitnah ataupun mencemarkan nama baik serta pelecehan dalam bentuk apapun kepada sesama rekan kerja, yang dapat mengganggu kelancaran pekerjaan.
 - k. Menghindarkan diri untuk mempengaruhi atau mengajak pekerja lain melakukan hal-hal yang bertentangan dengan Undang-undang/Peraturan Pemerintah yang berlaku.
 - l. Menjaga diri untuk bersikap profesional dalam bekerja dengan menghindari diri dari adanya hubungan keluarga langsung maupun tidak langsung dengan salah seorang Karyawan/ Pekerja di Perusahaan.
 - m. Mendeklarasikan kepada Perusahaan apabila dalam hubungan profesional bekerja terdapat hubungan keluarga langsung maupun tidak langsung dengan salah seorang Karyawan/ Pekerja di Perusahaan. Deklarasi dapat dilakukan dengan mengisi *form* yang telah disediakan (*form* pengkinian data).
 - n. Mendeklarasikan kepada perusahaan apabila dalam hubungan profesional bekerja terdapat hubungan keluarga langsung maupun tidak langsung dengan salah seorang instansi pemerintah. Deklarasi dapat dilakukan dengan mengisi *form* yang telah disediakan (*form* pengkinian data).
- c. Prioritize the Company's interests over personal/organizational/group gains.
 - d. Protect the Company's assets and do not use Company property (physical and intellectual) for personal purposes.
 - e. Refrain from committing fraud.
 - f. Show mutual respect and appreciation (tolerance) for the diversity of ethnicities, religions, races, and groups within the Company.
 - g. Respect and appreciate fellow employees, always being cooperative and willing to work with other divisions.
 - h. Avoid membership in organizations banned by the government and refrain from engaging in mass/religious/political activities that are not related to the Company's interests within the Company premises.
 - i. Uphold decency, avoid scandals among colleagues, and maintain a courteous and friendly atmosphere in the workplace.
 - j. Avoid using physical violence, threats, slander, defamation, or any form of harassment towards colleagues that could disrupt the working environment.
 - k. Avoid influencing or encouraging other employees to engage in activities that violate laws or government regulations.
 - l. Maintain professionalism at work by avoiding direct or indirect family relationships with any other employees in the Company.
 - m. Declare to the Company if there is a direct or indirect family relationship with any employee in the Company within the professional work environment. This declaration can be made by completing the provided form (data update form).
 - n. Declare to the Company if there is a direct or indirect family relationship with any government official within the professional work environment. This declaration can be made by completing the provided form (data update form).

- o. Ketika saya terlibat di dalam proses, evaluasi, pembuatan, dan pelaksanaan pelayanan publik maupun operasional perusahaan saya akan mengungkapkan "pertentangan kepentingan" (*conflict of interest*) yang terkait dengan kegiatan tersebut, aset pribadi dan keluarga saya (sesuai dengan ketentuan yang berlaku), dan tidak ikut dalam pengambilan keputusan, dan untuk penyelesaian masalah itu; saya meminta kepada atasan yang tidak memiliki "pertentangan kepentingan" (*conflict of interest*) untuk dapat memberikan rekomendasi.
- p. Saya bersedia memberikan keterangan, baik lisan maupun tertulis kepada manajemen PT Surya Alam Timur Raya (STAR) Asset Management, apabila ada pengaduan yang menyangkut diri saya ataupun organisasi di bawah tanggung jawab saya.
- q. Tidak mengonsumsi obat-obat terlarang, narkoba dan sejenisnya maupun menjadi pengedar.
- 4. Kewajiban Dalam Memberantas Korupsi/ penggelapan dan Tindak Pidana Pencucian Uang
 - a. Mendukung program pemerintah dan Perusahaan dalam memberantas Korupsi/penggelapan dan Tindak Pidana Pencucian Uang.
 - b. Melakukan pengawasan dan penerapan Anti Pencucian Uang/*Anti Money Laundry* dengan mengenali *Customer/Know Your Customer* (AML & KYC).
 - c. Tidak akan melakukan perbuatan tindak pidana pencucian uang, praktik Korupsi/ penggelapan dan Nepotisme.
 - d. Saya bersedia dengan kemampuan saya untuk memberikan bantuan/dukungan kepada pengungkap/saksi yang menyangkut dengan pengungkapan praktik suap, KKN ataupun yang sejenis di bawah kewenangan saya ataupun tidak di bawah kewenangan saya.
 - e. Saya dengan sukarela bersedia mengungkapkan hal-hal yang telah, sedang, akan terjadi terkait dengan praktik suap, KKN ataupun yang sejenis di bawah kewenangan saya ataupun tidak di bawah kewenangan saya. Segala bentuk pengungkapan dapat disampaikan melalui salah satu narahubung.
 - f. Saya dengan kemampuan dan kewenangan yang saya miliki, saya harus melaksanakan sanksi dan insentif/disinsentif bagi pengungkap suap/ KKN atau melanggar Pakta Integritas di bawah wewenang saya sesuai dengan peraturan yang berlaku.
- 5. Kewajiban Dalam Hubungan Dengan Mitra Usaha
 - a. Tidak memiliki hubungan kekerabatan maupun persaudaraan baik secara vertikal maupun horizontal dengan salah seorang karyawan yang bekerja di perusahaan dalam melaksanakan segala bentuk transaksi bisnis yang melibatkan
 - o. When involved in processes, evaluations, public services, or company operations, disclose any conflicts of interest related to these activities, personal and family assets (as of prevailing regulations), refrain from decision-making, and seek recommendations from a superior without a conflict of interest to resolve the matter.
 - p. I agree to provide information, either orally or in writing, to the management of PT Surya Alam Timur Raya (STAR) Asset Management if there are any complaints involving me or the organization under my responsibility.
 - q. Avoid the use, distribution, or involvement with illegal drugs or narcotics.
 - 4. Commitment to Combat Corruption and Financial Crimes
 - a. Support government and Company programs in combating corruption, embezzlement, and money laundering. Customer interests.
 - b. Ensure the application of Anti-Money Laundering (AML) practices and recognize customers through Know Your Customer (KYC) procedures.
 - c. Refrain from engaging in money laundering, corruption, embezzlement, and nepotism. Customer interests.
 - d. I am willing to assist and support whistleblowers or witnesses involved in revealing bribery, corruption, or similar practices under or outside my authority.
 - e. I voluntarily disclose any instances that have occurred, are occurring, or are planned related to bribery, corruption, or similar practices under or outside my authority. All disclosures can be communicated through designated contacts.
 - f. With the authority and capability I possess, I must enforce sanctions and incentives/disincentives for whistleblowers or violators of the Integrity Pact under my authority, in accordance with applicable regulations.
 - 5. Obligations in Relationships with Business Partners
 - a. Do not maintain familial or kinship relations, either vertically or horizontally, with any employee working in the Company when conducting business transactions involving vendors.

- Vendor.
- b. Tidak memiliki saham pada Vendor yang bekerja sama dengan Perusahaan.
 - c. Berkomitmen menjaga Konflik Kepentingan dan akan mengungkapkan Konflik Kepentingan yang saya ketahui kepada Perusahaan.
 - d. Berkomitmen melaksanakan kerja sama dengan Vendor dengan cara yang terbuka/transparan dan jujur, menjaga reputasi Perusahaan serta membangun kepercayaan dari pemangku kepentingan.
 - e. Mematuhi peraturan Global (*International Regulation*) dalam melakukan kerja sama dengan Vendor yang berasal atau berada di luar Indonesia.
6. Kewajiban Dalam Menerima atau Memberikan Hadiah dan Hiburan
 - a. Tidak akan memberikan hadiah berupa uang dalam jumlah berapapun baik secara langsung maupun tidak langsung.
 - b. Tidak akan meminta atau menerima suatu pemberian dalam bentuk uang dan barang dengan nilai maksimal Rp1.000.000,- (satu juta rupiah) atau lebih.
 - i. Segala bentuk pemberian yang telah diterima harus dilaporkan kepada RM dan diserahkan kepada Human Resources untuk selanjutnya digunakan sebagai hadiah undian dalam acara tahunan atau dapat pula diserahkan kepada suatu yayasan yang telah ditunjuk.
 - ii. Segala bentuk pemberian berupa bingkisan atau makanan harus dilaporkan ke RM dan diserahkan kepada Divisi Human Resource yang selanjutnya akan didistribusikan kembali kepada seluruh karyawan.
 - iii. Menolak segala bentuk pemberian yang dinilai sebagai barang mewah (hal ini dapat dilakukan berdasarkan penilaian terhadap barang tersebut oleh masing-masing karyawan).
 - c. Tidak akan menerima atau memberikan hiburan pribadi yang dapat diduga menimbulkan risiko pengaruh yang tidak baik bagi Perusahaan dan/atau pihak – pihak tertentu.
 7. Kewajiban Dalam Menjaga Rahasia Perusahaan
 - a. Melindungi informasi milik Perusahaan, *Customer* dan/atau Vendor yang bersifat rahasia dan tidak menyebarkan kepada siapapun juga yang tidak berhak untuk menerima informasi tersebut kecuali diperintahkan oleh hukum yang berlaku di NKRI dan/atau atas ijin pemilik informasi.
 - b. Melindungi catatan kepegawaian dari pihak lain (termasuk kepada karyawan Perseroan sendiri) dan tidak menyebarkan kepada siapapun juga yang tidak berhak untuk menerima informasi tersebut kecuali diperintahkan oleh hukum yang berlaku di NKRI dan/atau atas ijin pemilik informasi.
- b. Do not hold shares in any vendor that collaborates with the Company.
 - c. Committed to managing conflicts of interest and disclosing any known conflicts of interest to the Company.
 - d. Commit to conducting collaborations with vendors transparently and honestly, upholding the Company's reputation, and building trust with stakeholders.
 - e. Adhere to international regulations when collaborating with vendors located outside of Indonesia.
6. Obligations in Receiving or Giving Gifts and Entertainment
 - a. Do not give monetary gifts in any amount, either directly or indirectly.
 - b. Do not request or accept any gift in the form of money or goods valued at Rp 1,000,000 or more.
 - i. All received gifts must be reported to the RM team and handed over to Human Resources, to be used as prizes for the annual event or donated to a designated foundation.
 - ii. All gifts in the form of hampers or food must be reported to the RM team and handed over to the Human Resources Division for redistribution to all employees.
 - iii. Reject any gifts considered luxury items (this assessment can be made by each employee).
 - c. Do not accept or provide personal entertainment that could potentially create undue influence on the Company or any parties involved.
 7. Obligations in Safeguarding Company's Confidential Information
 - a. Protect Company, Customer, and/or Vendor information that is confidential and refrain from disclosing it to anyone who is not authorized to receive such information, except as required by the law in the Republic of Indonesia or with the permission of the information owner.
 - b. Protect personnel records from other parties (including Company employees) and refrain from disclosing them to anyone who is not authorized to receive such information, except as required by the law in the Republic of Indonesia or with the permission of the information owner.

- c. Melindungi informasi rahasia tersebut di atas berlaku sejak ditandatanganinya Surat Pernyataan/Pakta Integritas hingga setelah berhenti dari Perusahaan secara terus menerus maupun setelah tidak lagi memiliki hubungan dengan Perusahaan kecuali diperintahkan oleh hukum yang berlaku di NKRI dan/atau atas ijin pemilik informasi.
8. Kewajiban Dalam Melaporkan Pelanggaran (*Whistleblower*)
- a. Melaporkan kepada Perusahaan atas pelanggaran Kode Etik yang diketahui oleh Karyawan/Pekerja dan Agen.
 - b. Wajib mengenali, mengangkat dan menyelesaikan masalah-masalah etika dengan segera.
 - c. Bekerja sama dengan Perusahaan dalam *accept or provide* personal melakukan penyelidikan, kemungkinan terjadinya atau perbuatan pelanggaran Kode Etik.

Bentuk Sosialisasi Kode Etik dan Upaya Penegakannya

Perusahaan berkomitmen untuk menanamkan nilai-nilai integritas dan profesionalisme dalam setiap aspek operasionalnya. Sebagai bagian dari upaya tersebut, perusahaan secara aktif telah melaksanakan sosialisasi Kode Etik kepada seluruh pihak yang terkait, baik dari sisi internal, yang mencakup karyawan dan manajemen, maupun dari sisi eksternal, seperti mitra bisnis dan pemangku kepentingan lainnya.

Sosialisasi ini dilakukan dalam berbagai bentuk, baik secara langsung maupun tidak langsung. Secara langsung, perusahaan mengadakan sesi edukasi, seminar, serta diskusi interaktif yang bertujuan untuk memastikan bahwa seluruh pihak memahami secara mendalam prinsip-prinsip Kode Etik yang harus dipatuhi. Sementara itu, secara tidak langsung, STAR AM juga menyediakan akses mudah terhadap pedoman Kode Etik melalui berbagai media komunikasi internal, seperti portal perusahaan, email, dan materi cetak, sehingga seluruh individu dapat dengan mudah mengakses dan memahami aturan yang berlaku.

Untuk lingkungan internal, penandatanganan Kode Etik dan Pakta Integritas menjadi bagian penting dari komitmen perusahaan dalam menegakkan standar etika yang tinggi. Proses ini telah berlangsung secara rutin setiap tahun dan diikuti oleh seluruh jajaran direksi serta karyawan STAR AM. Dengan adanya penandatanganan ini, setiap individu di dalam perusahaan diingatkan kembali akan tanggung jawab mereka dalam menjaga kepatuhan terhadap peraturan yang berlaku serta menjunjung tinggi nilai-nilai moral dalam setiap tindakan dan keputusan yang diambil.

Ke depan, STAR AM akan terus meningkatkan efektivitas sosialisasi ini dengan memperkuat sistem edukasi dan pengawasan, sehingga budaya kepatuhan dan integritas semakin melekat dalam setiap aspek kerja perusahaan. Dengan langkah-langkah ini, diharapkan seluruh pihak

- c. Protect confidential information starting from the signing of the Declaration of Integrity until after leaving the Company, whether the individual no longer has any relationship with the Company or not, except as required by the law in the Republic of Indonesia or with the permission of the information owner.

8. Obligations in Reporting Violations (*Whistleblower*)

- a. Report to the Company any known violations of the Code of Ethics by Employees/Workers and Agents.
- b. Must recognize, raise, and resolve ethical issues promptly.
- c. Cooperate with the Company in investigating possible or actual violations of the Code of Ethics.

Code of Ethics Socialization and Enforcement

The company is committed to instilling the values of integrity and professionalism in every aspect of its operations. As part of this effort, the company has actively conducted the socialization of its Code of Ethics to all relevant parties, both internal, including employees and management, and external, such as business partners and other stakeholders.

This socialization has been carried out in various forms, both directly and indirectly. Directly, the company has organized educational sessions, seminars, and interactive discussions aimed at ensuring that all parties thoroughly understand the principles of the Code of Ethics that must be adhered to. Indirectly, STAR AM also provides easy access to the Code of Ethics guidelines through various internal communication media, such as the company portal, email, and printed materials, so that all individuals can easily access and comprehend the applicable rules.

For the internal environment, the signing of the Code of Ethics and the Integrity Pact is a significant part of the company's commitment to uphold high ethical standards. This process has been routinely carried out every year and is followed by the entire board of directors and employees of STAR AM. Through this signing, each individual within the company is reminded of their responsibility to maintain compliance with the applicable regulations and uphold moral values in every action and decision made.

Going forward, STAR AM will continue to enhance the effectiveness of this socialization by strengthening the education and supervision system, ensuring that the culture of compliance and integrity becomes increasingly ingrained in every aspect of the company's work. With these

yang berinteraksi dengan STAR AM dapat menjalankan peran mereka dengan penuh tanggung jawab, profesionalisme, serta menjunjung tinggi standar etika yang telah ditetapkan.

Sanksi Pelanggaran Kode Etik

Sepanjang tahun 2024, tidak terdapat kasus pelanggaran Kode Etik yang berujung pada pemberian sanksi, baik yang dilakukan oleh pihak internal, yaitu karyawan dan manajemen perusahaan, maupun pihak eksternal yang memiliki hubungan kerja dengan perusahaan. Hal ini mencerminkan bahwa seluruh jajaran di STAR Asset Management (STAR AM) telah menjunjung tinggi nilai-nilai etika, profesionalisme, serta prinsip-prinsip tata kelola yang baik dalam setiap aspek operasionalnya.

Perusahaan secara konsisten menerapkan standar etika yang ketat serta memberikan sosialisasi dan edukasi secara berkala kepada seluruh karyawan dan mitra kerja mengenai pentingnya kepatuhan terhadap Kode Etik. Selain itu, STAR AM juga memiliki mekanisme pengawasan yang ketat untuk memastikan bahwa setiap tindakan dan keputusan yang diambil sejalan dengan prinsip transparansi, akuntabilitas, serta kepatuhan terhadap regulasi yang berlaku.

Ke depan, perusahaan akan terus berupaya memperkuat budaya kepatuhan dan integritas dengan mengembangkan kebijakan serta sistem pemantauan yang lebih efektif. Dengan demikian, STAR AM dapat memastikan bahwa lingkungan kerja yang sehat dan profesional tetap terjaga, serta hubungan dengan pihak eksternal berjalan sesuai dengan standar etika yang telah ditetapkan.

Pernyataan Kepatuhan Terhadap Kode Etik

Kode Etik diterapkan secara menyeluruh di seluruh tingkat organisasi tanpa pengecualian. Hal ini mencakup karyawan di semua level, anggota Direksi, Dewan Komisaris, serta pejabat eksekutif lainnya di perusahaan. Setiap karyawan, baik yang baru bergabung maupun yang sudah ada, diwajibkan untuk menandatangani Pakta Integritas dan Kode Etik sebagai komitmen terhadap nilai-nilai perusahaan. Pernyataan ini diperbarui setiap tahunnya untuk memastikan keselarasan dengan prinsip-prinsip etika yang berlaku.

Sistem Pelaporan Pelanggaran

Whistleblowing System dibuat dalam bentuk pengaduan anonim untuk menyampaikan kekhawatiran mereka mengenai kesalahan atau perbuatan pelanggaran seperti penipuan, kegiatan kriminal dan ketidakjujuran yang dilakukan oleh pegawai PT Surya Timur Alam Raya Asset Management (STAR AM). Semua karyawan maupun non karyawan dapat melakukan pelaporan pelanggaran dengan cara menyampaikan melalui email: wb@star-am.com.

steps, it is expected that all parties interacting with STAR AM can fulfill their roles with full responsibility, professionalism, and adherence to the ethical standards that have been established.

Sanctions for Violation the Code of Ethics

Throughout 2024, there were no cases of Code of Ethics violations resulting in sanctions, whether committed by internal parties, such as employees and management, or external parties with a business relationship with the company. This reflects that all members of STAR Asset Management (STAR AM) have upheld ethical values, professionalism, and the principles of good governance in every aspect of their operations.

The company consistently applies strict ethical standards and provides regular socialization and education to all employees and business partners regarding the importance of adherence to the Code of Ethics. Furthermore, STAR AM also has a robust monitoring mechanism to ensure that every action and decision taken aligns with the principles of transparency, accountability, and compliance with applicable regulations.

Going forward, the company will continue to strengthen its culture of compliance and integrity by developing more effective policies and monitoring systems. This will ensure that a healthy and professional work environment is maintained and that relationships with external parties align with the ethical standards that have been established.

Statement of Compliance with the Code of Ethics

The Code of Ethics is applied comprehensively at all levels of the organization without exception. This includes employees at all levels, members of the Board of Directors, the Board of Commissioners, and other executive officers in the company. Every employee, both new and existing, is required to sign the Integrity Pact and Code of Ethics as a commitment to the company's values. This statement is updated annually to ensure alignment with applicable ethical principles.

Whistleblowing System

The Whistleblowing System (WBS) is designed as an anonymous reporting mechanism for raising concerns about wrongdoing or violations such as fraud, criminal activities, and dishonesty committed by employees of PT Surya Timur Alam Raya Asset Management (STAR AM). Both employees and non-employees can report violations by sending an email: wb@star-am.com.

Perlindungan Bagi Pelapor dan Penanganan Pelaporan

Perusahaan senantiasa memastikan kerahasiaan, kemandirian tanpa intervensi, serta ketidakberpihakan dalam seluruh proses penanganan, penyelidikan, dan pengelolaan informasi yang diterima. STAR AM juga memberikan perlindungan atas hak individu, termasuk menjaga kerahasiaan identitas pelapor dalam setiap laporan yang disampaikan.

STAR AM berkomitmen untuk memastikan bahwa dalam kondisi apapun, tidak akan terjadi pelanggaran kerahasiaan, intimidasi, maupun tindakan pembalasan terhadap pelapor. Perusahaan memiliki kebijakan tegas untuk tidak mentoleransi bentuk pembalasan apa pun, yang akan dianggap sebagai pelanggaran (*misconduct*). Semua karyawan didorong untuk melaporkan kasus pembalasan jika terjadi, guna menjaga integritas dan keamanan lingkungan kerja.

Jumlah Pelaporan Pelanggaran dan Tindak Lanjut

Hingga 31 Desember 2024, STAR Asset Management (STAR AM) tidak menerima laporan yang masuk melalui sistem Whistleblowing System (WBS). Hal ini menunjukkan bahwa sepanjang tahun 2024, tidak terdapat pengaduan terkait pelanggaran, baik dalam bentuk fraud, penyalahgunaan wewenang, pelanggaran kode etik, maupun tindakan lainnya yang bertentangan dengan peraturan perusahaan dan hukum yang berlaku.

Meskipun demikian, perusahaan tetap berkomitmen untuk menjaga transparansi, akuntabilitas, serta menciptakan lingkungan kerja yang kondusif dan bebas dari pelanggaran. Sistem WBS terus dipelihara dan disosialisasikan secara berkala kepada seluruh karyawan dan pemangku kepentingan guna memastikan bahwa setiap individu memahami mekanisme pelaporan serta pentingnya peran aktif dalam menjaga integritas perusahaan. Ke depannya, STAR AM akan terus memperkuat sistem pengaduan ini agar tetap efektif dan dapat diakses dengan mudah oleh seluruh pihak yang berkepentingan.

Komitmen Anti-Fraud dan Anti-Korupsi

Komitmen STAR AM dalam mengawasi dan menghindari indikasi adanya tindakan *fraud* di lingkungan kerja dituangkan dalam kebijakan anti-fraud dan anti-korupsi milik Perusahaan. STAR AM melarang suap, gratifikasi atau sejenisnya, baik secara langsung maupun tidak langsung dalam bentuk apapun termasuk, namun tidak terbatas pada uang tunai, barang berharga atau bentuk lainnya, baik sebagai penerima maupun pemberi dalam semua transaksi yang dilakukan oleh STAR AM dengan pihak manapun untuk mendapatkan keuntungan bisnis secara tidak wajar.

- Segala bentuk pemberian yang telah diterima harus diserahkan kepada *Corporate Officer* untuk selanjutnya digunakan sebagai hadiah undian dalam acara tahunan *family gathering* atau dapat pula diserahkan kepada suatu yayasan yang telah ditunjuk.

Protection for Whistleblower and Report Manager

The company always ensures confidentiality, independence without intervention, and impartiality in the entire process of handling, investigating, and managing the information received. STAR AM also provides protection for individual rights, including maintaining the confidentiality of the identity of the whistleblower in every report submitted.

STAR AM is committed to ensuring that under no circumstances will there be any breach of confidentiality, intimidation, or retaliation against the whistleblower. The company has a strict policy of not tolerating any form of retaliation, which will be considered misconduct. All employees are encouraged to report cases of retaliation if they occur, in order to maintain the integrity and security of the work environment.

Number of Incoming Reports and the Follow Up

As of December 31, 2024, STAR Asset Management (STAR AM) has not received any reports through the Whistleblowing System (WBS). This indicates that throughout 2024, there were no complaints related to violations, including fraud, abuse of authority, breaches of the Code of Ethics, or any actions contrary to company regulations and applicable laws.

Nevertheless, the company remains committed to maintaining transparency, accountability, and fostering a conducive work environment free from violations. The WBS is continuously maintained and regularly socialized to all employees and stakeholders to ensure that every individual understands the reporting mechanism and the importance of an active role in preserving the company's integrity. Moving forward, STAR AM will continue to strengthen this reporting system to ensure its effectiveness and accessibility to all relevant parties.

Commitment to Anti-Fraud and Anti-Corruption

STAR AM is firmly committed to monitoring and preventing any indications of fraud within the workplace. This commitment is outlined in the Company's anti-fraud and anti-corruption policies. STAR AM strictly prohibits bribery, gratuities, or similar acts, whether directly or indirectly, in any form, including but not limited to cash, valuable goods, or other forms. It applies to both giving and receiving in all transactions conducted by STAR AM with any party, to avoid gaining unfair business advantages.

- Any form of gift received must be handed over to the *Corporate Officer* to be used as a raffle prize during the annual family gathering or donated to a designated charity.

- Segala bentuk pemberian berupa bingkisan atau makanan harus diserahkan kepada Departemen SDM yang selanjutnya akan didistribusikan kembali kepada seluruh karyawan.
- Menolak segala bentuk pemberian yang dinilai sebagai barang mewah (hal ini dapat dilakukan berdasarkan penilaian terhadap barang tersebut oleh masing-masing karyawan).

Pemberian gratifikasi dan sejenisnya sebagaimana diuraikan di atas merupakan perbuatan melawan hukum karena dimaksudkan untuk mempengaruhi keputusan/perilaku penerima sesuai dengan apa yang diinginkan oleh nasabah, baik untuk kepentingan STAR AM maupun kepentingan pribadi sesuai dengan kebijakan Gratifikasi yang berlaku.

Bentuk Sosialisasi dan Pelatihan Anti Korupsi

Hingga saat ini, Perusahaan belum secara khusus melaksanakan berbagai sosialisasi dan pelatihan terkait Anti-Korupsi kepada seluruh pihak, baik internal maupun eksternal perusahaan. Meskipun demikian, STAR AM menyadari bahwa kepatuhan terhadap prinsip-prinsip Anti-Korupsi serta penerapan kebijakan yang transparan dan akuntabel merupakan hal yang sangat penting dalam menjaga integritas perusahaan serta meningkatkan kepercayaan dari berbagai pemangku kepentingan.

Sebagai langkah ke depan, STAR AM berkomitmen untuk mulai merancang dan melaksanakan program sosialisasi dan pelatihan Anti-Korupsi yang akan ditujukan bagi seluruh karyawan, manajemen, serta mitra bisnis perusahaan. Program ini akan disusun dengan mengacu pada regulasi yang berlaku serta best practice dalam penerapan prinsip tata kelola perusahaan yang baik (Good Corporate Governance – GCG). Dengan adanya pelatihan ini, diharapkan seluruh pihak yang terkait dapat memiliki pemahaman yang lebih baik mengenai bentuk-bentuk korupsi, risiko yang ditimbulkan, serta langkah-langkah pencegahan yang harus dilakukan guna memastikan lingkungan kerja yang bersih dan bebas dari praktik korupsi.

Selain itu, STAR AM juga akan mengembangkan mekanisme pemantauan dan pengawasan yang lebih ketat untuk mencegah kemungkinan terjadinya praktik korupsi di dalam perusahaan. Peningkatan sistem pelaporan, seperti penguatan Whistleblowing System (WBS), juga akan menjadi salah satu fokus utama agar setiap pelanggaran atau indikasi korupsi dapat dilaporkan dan ditindaklanjuti dengan transparan serta sesuai dengan prosedur yang telah ditetapkan.

Dengan berbagai upaya ini, STAR AM berharap dapat menciptakan budaya kerja yang lebih berintegritas dan profesional, sekaligus memastikan bahwa seluruh aktivitas perusahaan dijalankan sesuai dengan nilai-nilai etika serta prinsip hukum yang berlaku. Perusahaan juga bertekad untuk terus meningkatkan efektivitas kebijakan Anti-Korupsi guna menjaga reputasi serta keberlanjutan bisnis di masa mendatang.

- Gifts in the form of hampers or food must be handed over to the HR Department, which will then distribute them to all employees.
- All employees are required to refuse gifts that are deemed luxurious. This judgment can be made by the employees themselves.

Offering gratuities or similar acts, as described above, is considered unlawful. Such actions are intended to influence the recipient's decisions/behavior in a manner that aligns with the desires of the customer, whether for STAR AM's interests or personal gain, in accordance with the applicable Gratification Policy.

Anti-Corruption Socialization and Training

To date, the company has not specifically implemented socialization and training related to Anti-Corruption for all parties, both internal and external. However, STAR AM recognizes that adherence to Anti-Corruption principles, as well as the implementation of transparent and accountable policies, is crucial in maintaining the company's integrity and enhancing trust from various stakeholders.

Looking ahead, STAR AM is committed to designing and implementing an Anti-Corruption socialization and training program for all employees, management, and business partners. This program will be developed based on applicable regulations and best practices in the application of Good Corporate Governance (GCG) principles. Through this training, it is expected that all relevant parties will gain a better understanding of the forms of corruption, the risks involved, and the preventive measures to be taken in order to ensure a clean and corruption-free work environment.

Additionally, STAR AM will develop a more stringent monitoring and oversight mechanism to prevent potential corruption practices within the company. Strengthening the reporting system, such as enhancing the Whistleblowing System (WBS), will also be a key focus so that any violations or indications of corruption can be reported and addressed transparently and in accordance with established procedures.

Through these efforts, STAR AM aims to create a work culture that is more integral and professional, while ensuring that all company activities are carried out in line with ethical values and applicable legal principles. The company is also determined to continuously improve the effectiveness of its Anti-Corruption policies to maintain its reputation and ensure business sustainability in the future.

Akses Keterbukaan Informasi Perusahaan

Seluruh informasi Perusahaan yang tidak bersifat rahasia dapat ditemukan pada situs web Perusahaan yaitu www.star-am.com. Website Perusahaan mempublikasikan tentang profil perusahaan, tata kelola perusahaan, profil manajemen inti, informasi produk investasi, serta berita tentang kegiatan internal Perusahaan maupun yang berkaitan dengan industri pasar modal. Informasi yang dimuat dalam website Perusahaan senantiasa dimutakhirkan secara berkala, serta mudah diakses. Selain itu, di website telah dibuka akses kepada publik untuk memberikan saran maupun pengaduan.

Hingga akhir tahun 2024, tidak ada pelanggaran atau kasus hukum yang mengakibatkan adanya sanksi administrasi yang diterima oleh Perusahaan.

Access to Corporate Information Disclosure

All non-confidential company information can be found on the Company website at www.star-am.com. The website publishes information about the Company's profile, corporate governance, core management profiles, investment product information, and news regarding internal company activities as well as those related to the capital market industry. The information on the Company's website is regularly updated and easily accessible. Additionally, the website provides public access for submitting suggestions or complaints.


As of the end of 2024, there were no violations or legal cases resulting in administrative sanctions to the Company.





Laporan Keberlanjutan

Sustainability Report





Daftar Isi

Table of Contents

Ikhtisar Kinerja Aspek Keberlanjutan Sustainability Performance Highlights	155	Komitmen STAR AM terhadap Tanggung Jawab Sosial Perusahaan STAR AM's Commitment to Corporate Social Responsibility	178
Tentang Laporan About Report	156	Literasi & Inklusi Keuangan Financial Literacy & Inclusion	181
Strategi Keberlanjutan Sustainability Strategy	159	Inovasi Pengembangan Produk di Tahun 2024 Product Development Innovation in 2024	182
Penjelasan Direksi Board of Directors' Explanation	160	Lembar Umpan Balik Feedback Form	185
Tata Kelola Keberlanjutan Sustainability Governance	163	Indeks POJK No.51/POJK.03/2017 Index POJK No.51/POJK.03/2017	186
Komitmen STAR AM terhadap Keberlanjutan Lingkungan STAR AM's Commitment to Environmental Sustainability	169		
Komitmen STAR AM terhadap Sumber Daya Manusia dan Sosial Masyarakat STAR AM's Commitment to Human Resources and Social Society Aspects	173		



STAR AM melakukan kegiatan ESG - Planting Trees for The Future pada tanggal 11 Desember 2024
STAR AM organized ESG - Planting Trees for The Future on December 11, 2024

Ikhtisar Kinerja Aspek Keberlanjutan

Sustainability Performance Highlights

Aspek Ekonomi

Economic Aspect

Uraian Description	Satuan Unit	2024	2023	2022
Aset Assets	Juta Rupiah Million Rupiah	79.850	73.604	96.787
Pendapatan Income	Juta Rupiah Million Rupiah	113.576	92.680	75.259
Kontribusi pada Negara Contribution to the Country	Juta Rupiah Million Rupiah	2.295	2.223	1.782
Laba Tahun Berjalan Profit for the Year	Juta Rupiah Million Rupiah	2.682	1.192	5.639
Persentase Pemasok Lokal Percentage of Local Suppliers	Persentase Percentage	100	100	100

* Hingga akhir tahun 2024, STAR AM belum memiliki produk yang tergolong kategori ramah lingkungan.
As of the end of 2024, STAR AM does not have environmentally friendly products

Aspek Sosial

Sosical Aspect

Jenis Kelamin Gender	2024	2023	2022
Pria Male	19	23	14
Wanita Female	16	15	16
Jumlah Total	35	38	30

Aspek Lingkungan

Environmental Aspect

Uraian Description	Satuan Unit	2024	2023	2022
Penanaman Pohon (5 pohon dewasa, 30 bibit) Tree Planting (5 mature trees, 30 seeds)	Pohon Trees	35	-	-
Penggunaan Energi Energy Consumption	kWh	6.545,60	8.396,60	6.912,30
Penggunaan Air Water Consumption	M ³	133,05	172,38	110,23
Emisi yang dihasilkan scope 2 The emissions generated by Scope 2	Kg CO ₂ e	5.171,02	6.633,31	5.460,72



Dana CSR yang Tersalurkan
Disbursed CSR Funds

Rp17 Juta
Million

Tentang Laporan ^{[2-3][2-4][2-5]} About Report

Laporan Keberlanjutan tahun 2024 STAR AM disusun sebagai bentuk komitmen terhadap prinsip-prinsip keberlanjutan yang mencakup transparansi, akuntabilitas, tanggung jawab, independensi, dan keadilan. Laporan ini mencakup periode pelaporan dari 1 Januari hingga 31 Desember 2024, dan diterbitkan berdasarkan Peraturan Otoritas Jasa Keuangan (POJK) No. 51/POJK.03/2017 serta Surat Edaran Otoritas Jasa Keuangan (SEOJK) No. 16/SEOJK.04/2021.

Sebagai wujud akuntabilitas, laporan ini menyajikan data keuangan yang telah diaudit dan bersifat konsolidasi dari STAR AM. Meskipun laporan ini belum diverifikasi oleh pihak independen, seluruh informasi telah diverifikasi dan disetujui oleh pihak internal yang bertanggung jawab, termasuk manajemen puncak Perusahaan. Sepanjang tahun 2024, terdapat perubahan signifikan berupa perubahan dalam jajaran Direksi sebagai bagian dari dinamika organisasi yang terus berkembang. Perubahan ini tentu saja akan mempengaruhi operasional Perusahaan, namun Kami yakin bahwa perubahan ini selaras dengan strategi perusahaan dalam memperkuat tata kelola dan meningkatkan daya saing di industri manajer investasi. Perubahan ini mencerminkan komitmen perusahaan untuk terus beradaptasi dengan tantangan pasar dan memastikan kepemimpinan yang selaras dengan visi dan strategi jangka panjang. ^{[G.1] [C.6]}

The 2024 Sustainability Report of STAR AM is prepared as a form of commitment to the principles of sustainability which include transparency, accountability, responsibility, independency, and fairness. This report covers the reporting period from January 1 to December 31, 2024, and is published based on the Financial Services Authority Regulation (POJK) No. 51/POJK.03/2017 and the Financial Services Authority Circular Letter (SEOJK) No. 16/SEOJK.04/2021.

As a form of accountability, this report presents audited and consolidated financial data of STAR AM. Although this report has not been verified by an independent party, all information has been verified and approved by the responsible internal parties, including the Company's top management. Throughout 2024, there were significant changes in the Board of Directors as part of the organization's evolving dynamics. These changes will certainly affect the Company's operations, but we believe that they are in line with the Company's strategy of strengthening governance and increasing competitiveness in the investment management industry. These changes reflect the Company's commitment to continuously adapt to market challenges and ensure leadership that is aligned with its long-term vision and strategy. ^{[G.1] [C.6]}

Pernyataan Ulang dan Perubahan dari Laporan Sebelumnya Restatement and Changes from Previous Reports

Sepanjang tahun 2024, Perusahaan tidak melakukan perubahan atau penyajian ulang (*restatement*) atas data yang terdapat dalam Laporan Tahunan Perusahaan 2023. Hal ini menunjukkan bahwa laporan yang telah disusun sebelumnya telah disajikan dengan akurat, transparan, dan sesuai dengan standar pelaporan keuangan serta regulasi yang berlaku. Tidak adanya restatement juga mencerminkan bahwa informasi yang telah dipublikasikan sebelumnya tetap valid, dapat dipercaya, serta tidak memerlukan revisi akibat kesalahan pencatatan, perubahan kebijakan akuntansi, atau perkembangan informasi yang signifikan.

Sebagai bagian dari komitmen perusahaan dalam menjaga kualitas pelaporan, STAR AM senantiasa memastikan bahwa setiap data dan informasi yang disajikan dalam Laporan Tahunan telah melalui proses verifikasi yang ketat, baik secara internal maupun eksternal. Proses ini mencakup tinjauan oleh tim keuangan dan akuntansi, audit internal,

Throughout 2024, the Company did not make any changes or restatements to the data contained in the 2023 Annual Report. This indicates that the previous report has been presented accurately, transparently, and in accordance with financial reporting standards and applicable regulations. The absence of a restatement also demonstrates that the previously published information remains valid, reliable, and does not require revision due to recording errors, changes in accounting policies, or significant developments in information.

As part of the Company's commitment to maintaining the quality of reporting, STAR AM always ensures that all data and information presented in the Annual Report has passed a strict verification process, both internally and externally. This process includes reviews by the finance and accounting team, internal audit, and external parties

serta pihak eksternal seperti auditor independen guna memastikan bahwa seluruh angka, analisis, dan informasi yang dipublikasikan telah memenuhi standar yang tinggi dalam aspek transparansi dan akuntabilitas.

Meskipun tidak terdapat perubahan atau penyajian ulang dalam Laporan Tahunan 2023, STAR AM tetap berkomitmen untuk terus meningkatkan kualitas penyusunan laporan di masa mendatang. Perusahaan akan terus melakukan evaluasi menyeluruh terhadap proses pelaporan keuangan dan non-keuangan guna memastikan bahwa setiap informasi yang diberikan kepada pemangku kepentingan tetap relevan, akurat, serta mampu mencerminkan kondisi dan kinerja perusahaan secara komprehensif.

Kedepan, STAR AM juga akan terus mengikuti perkembangan standar akuntansi dan regulasi yang ditetapkan oleh Otoritas Jasa Keuangan (OJK) serta otoritas terkait lainnya, sehingga perusahaan dapat terus menjaga kepatuhan dan meningkatkan kredibilitasnya dalam aspek pelaporan serta tata kelola perusahaan yang baik (Good Corporate Governance – GCG).

such as independent auditors to ensure that all published numbers, analysis, and information are of the highest standard in terms of transparency and accountability.

Although there are no changes or restatements in the 2023 Annual Report, STAR AM remains committed to continuously improving the quality of report preparation in the future. The Company will continue to comprehensively evaluate the financial and non-financial reporting process to ensure that all information provided to stakeholders remains relevant, accurate, and able to comprehensively reflect the Company's condition and performance.

In the future, STAR AM will also continue to follow developments in accounting standards and regulations set by the Financial Services Authority (OJK) and other related authorities, so that the Company can continue to maintain compliance and improve its credibility in the aspects of reporting and Good Corporate Governance (GCG).

Tanggapan Umpan Balik Laporan Tahun Sebelumnya [G.3]

Response to Feedback for Previous Year's Report

Perusahaan tidak menerima masukan atau catatan khusus dari Otoritas Jasa Keuangan (OJK) terkait Laporan Tahunan 2023 yang telah disusun dan diterbitkan. Hal ini menunjukkan bahwa laporan yang disusun oleh perusahaan telah memenuhi standar pelaporan yang berlaku serta selaras dengan ketentuan yang ditetapkan oleh regulator.

Meskipun demikian, STAR AM tetap berkomitmen untuk terus meningkatkan kualitas pelaporan yang disajikan, baik dari segi transparansi, kelengkapan informasi, maupun penyajian data yang lebih terstruktur dan mudah dipahami oleh para pemangku kepentingan. Perusahaan menyadari bahwa pelaporan yang komprehensif bukan hanya sekedar memenuhi kewajiban regulasi, tetapi juga menjadi bagian dari upaya meningkatkan kepercayaan investor, mitra bisnis, serta pihak-pihak terkait lainnya terhadap tata kelola perusahaan yang baik (Good Corporate Governance – GCG).

Sebagai langkah perbaikan, kedepannya STAR AM akan lebih proaktif dalam menyempurnakan laporan dengan menambahkan analisis yang lebih mendalam, penyajian data yang lebih sistematis, serta memastikan bahwa setiap aspek yang relevan dalam operasional bisnis perusahaan dapat tercermin secara jelas dalam laporan yang disusun. Selain itu, perusahaan juga akan meningkatkan koordinasi dengan regulator, termasuk OJK, agar setiap masukan atau rekomendasi yang diberikan dapat segera ditindaklanjuti dan diimplementasikan secara efektif.

The Company did not receive any feedback or specific remarks from the Financial Services Authority (OJK) regarding the 2023 Annual Report that had been prepared and published. This means that the report prepared by the Company has met the applicable reporting standards and is in line with the provisions stipulated by the regulator.

Nevertheless, STAR AM remains committed to continuously improving its reporting quality, including in terms of transparency, comprehensiveness of information, and presentation of more structured and easy-to-understand data for stakeholders. The Company realizes that comprehensive reporting is not only about fulfilling regulatory obligations, but also part of an effort to increase the confidence of investors, business partners, and other related parties in Good Corporate Governance (GCG).

As a corrective measure, STAR AM will be more proactive in improving future reports by adding more in-depth analysis, more systematic data presentation, and ensuring that every relevant aspect of the Company's business operations is clearly reflected in the reports. In addition, the Company will also improve coordination with regulators, including the OJK, so that every input or recommendation provided can be followed up immediately and implemented effectively.

Dengan upaya ini, STAR AM berharap dapat terus meningkatkan kualitas keterbukaan informasi serta memastikan bahwa laporan yang disajikan tidak hanya memenuhi standar regulasi, tetapi juga memberikan nilai tambah bagi seluruh pemangku kepentingan dalam memahami kinerja dan strategi perusahaan secara lebih mendalam.

With this effort, STAR AM hopes to continue to improve the quality of information disclosure and ensure that the reports presented not only meet regulatory standards, but also provide added value for all stakeholders in understanding the Company's performance and strategy thoroughly.

Kontak terkait Laporan [2-3]

Contacts related to the Report

Menara Tekno Lantai 9, Jalan Fachrudin No. 19, Jakarta Pusat 10250
Telp./Phone: (021) 39725678
Surel/E-mail: info@star-am.com



Strategi Keberlanjutan ^[A.1] Sustainability Strategy

Keberlanjutan merupakan komitmen jangka panjang STAR Asset Management (STAR AM) dalam menjalankan bisnis sebagai Manajer Investasi dan Penasihat Investasi. Prinsip *Environmental, Social, and Governance* (ESG) diintegrasikan dalam setiap keputusan investasi untuk memastikan bahwa aspek ekonomi, sosial, dan lingkungan berjalan selaras demi menciptakan nilai jangka panjang bagi pemangku kepentingan. STAR AM berupaya membangun ekosistem investasi yang bertanggung jawab dan mendukung pertumbuhan ekonomi yang inklusif serta berkelanjutan.

Integrasi ESG dalam analisis dan keputusan investasi menjadi prioritas utama guna memastikan portofolio yang berdampak positif. STAR AM juga menerapkan tata kelola yang kuat, meningkatkan transparansi, serta memastikan kepatuhan terhadap regulasi dan standar industri. Selain itu, Perusahaan berkomitmen untuk terus mendorong inklusi keuangan dan peningkatan literasi investasi melalui berbagai program edukasi dan pemberdayaan masyarakat.

Untuk merespon tantangan keberlanjutan, STAR AM secara proaktif memasukkan faktor ESG dalam proses analisis risiko dan pengambilan keputusan investasi, bekerja sama dengan berbagai institusi keuangan, regulator, serta pelaku industri lainnya dalam mempromosikan standar investasi yang bertanggung jawab. Digitalisasi dan inovasi juga menjadi langkah strategis dalam meningkatkan efisiensi operasional serta memperluas akses investasi yang berkelanjutan bagi lebih banyak investor.

Meskipun telah berkomitmen untuk mendukung keberlanjutan, STAR AM menghadapi sejumlah tantangan, antara lain keterbatasan dalam ketersediaan data ESG yang terstandarisasi, dinamika regulasi yang terus berkembang, serta kebutuhan untuk meningkatkan kesadaran investor tentang pentingnya investasi berkelanjutan. Untuk mengatasi hal ini, STAR AM terus memperkuat penerapan prinsip ESG dalam produk investasinya, memanfaatkan teknologi guna meningkatkan analisis serta pengelolaan risiko, dan memperluas jaringan kemitraan global untuk mendorong praktik investasi yang lebih bertanggung jawab. STAR AM berkomitmen untuk terus berperan aktif dalam membangun industri investasi yang lebih berkelanjutan, demi menciptakan masa depan yang lebih baik bagi seluruh pemangku kepentingan.

Sustainability is STAR Asset Management's (STAR AM) long-term commitment in running its business as an Investment Manager and Investment Advisor. Environmental, Social, and Governance (ESG) principles are integrated into every investment decision to ensure that economic, social, and environmental aspects are aligned to create long-term value for stakeholders. STAR AM strives to build a responsible investment ecosystem that supports inclusive and sustainable economic growth.

The integration of ESG in investment analysis and decisions is a top priority to ensure a positive portfolio impact. STAR AM also implements a strong governance, improves transparency, and ensures compliance with regulations and industry standards. In addition, the Company is committed to continue promoting financial inclusion and improving investment literacy through various educational and community empowerment programs.

To address sustainability challenges, STAR AM proactively incorporates ESG factors into its risk analysis and investment decision-making processes, working with various financial institutions, regulators, and other industry players to promote responsible investment standards. Digitalization and innovation also become strategic measures in improving operational efficiency and expanding sustainable investment access for more investors.

Despite its commitment to supporting sustainability, STAR AM faces a number of challenges, including limitations in the availability of standardized ESG data, evolving regulatory dynamics, and the need to raise investor awareness of the importance of sustainable investing. To overcome this, STAR AM continues to strengthen the application of ESG principles in its investment products, utilizing technology to improve risk analysis and management, and expanding its global partnership network to encourage more responsible investment practices. STAR AM is committed to continue playing an active role in building a more sustainable investment industry, in order to create a better future for all stakeholders.

Penjelasan Direksi

Board of Directors' Explanation

Kebijakan dalam Merespon Tantangan Keberlanjutan

Policy in Responding to Sustainability Challenges

Menghadapi tantangan keberlanjutan yang semakin kompleks, STAR AM terus memperbarui kebijakan yang berfokus pada integrasi prinsip-prinsip keberlanjutan dalam setiap aspek operasional Perusahaan. Kebijakan ini dirancang untuk memastikan bahwa setiap keputusan bisnis tidak hanya memperhatikan keuntungan finansial, tetapi juga dampak sosial dan lingkungan. Komitmen Perusahaan terletak pada identifikasi risiko keberlanjutan yang mungkin muncul dan pengembangan strategi mitigasi yang efektif. Peningkatan kesadaran dan pemahaman tentang pentingnya keberlanjutan di antara pemangku kepentingan, termasuk karyawan, mitra bisnis, dan komunitas lokal, menjadi bagian yang tak terpisahkan dari kebijakan ini.

STAR Asset Management menghadapi berbagai tantangan dalam penerapan strategi keberlanjutan, antara lain keterbatasan data ESG yang terstandarisasi, perubahan regulasi yang dinamis, dan kesadaran investor yang perlu terus ditingkatkan mengenai manfaat investasi berkelanjutan. Selain itu, Perusahaan juga dihadapkan pada tantangan untuk menyeimbangkan profitabilitas dengan tanggung jawab sosial dan lingkungan, menghadapi risiko pasar yang dapat memengaruhi investasi berbasis ESG, serta memastikan transparansi dan akuntabilitas dalam implementasi prinsip keberlanjutan di seluruh portofolio investasinya. Tidak kalah penting, literasi dan edukasi investor menjadi tantangan tersendiri yang perlu terus ditingkatkan agar mereka lebih memahami pentingnya penerapan investasi berbasis ESG.

Penerapan Berkelanjutan

Sustainable Implementation

Perusahaan telah meluncurkan berbagai inisiatif baru sebagai bagian dari komitmennya terhadap keberlanjutan. Salah satu langkah yang diambil adalah program penanaman 35 pohon mangrove, terdiri dari 5 pohon tumbuh dan 30 bibit pohon, yang bertujuan untuk mendukung pelestarian lingkungan dan mengurangi dampak perubahan iklim. Selain itu, Perusahaan juga memperkenalkan pembukaan rekening online melalui formulir digital, yang tidak hanya meningkatkan efisiensi layanan, tetapi juga mengurangi ketergantungan pada

Faced with increasingly complex sustainability challenges, STAR AM continues to update its policy that focuses on integrating sustainability principles into every aspect of the Company's operations. This policy is designed to ensure that every business decision not only considers financial gain, but also social and environmental impact. The Company is committed to identify sustainability risks that may arise and develop effective mitigation strategies. Raising awareness and understanding of the importance of sustainability among stakeholders, including employees, business partners, and local communities, is an integral part of this policy.

STAR Asset Management faces various challenges in the implementation of its sustainability strategy, including limitations in standardized ESG data, dynamic regulatory changes, and the need to continuously raise investor awareness of the benefits of sustainable investing. In addition, the Company is also faced with the challenge of balancing profitability with social and environmental responsibility, facing market risks that can affect ESG-based investments, and ensuring transparency and accountability in the implementation of sustainability principles across its investment portfolio. Likewise, investor literacy and education is a challenge that needs to be continuously improved so that they better understand the importance of implementing ESG-based investments.

Faced with increasingly complex sustainability challenges, STAR AM continues to update its policy that focuses on integrating sustainability principles into every aspect of the Company's operations. This policy is designed to ensure that every business decision not only considers financial gain, but also social and environmental impact. The Company is committed to identify sustainability risks that may arise and develop effective mitigation strategies. Raising awareness and understanding of the importance of sustainability among stakeholders, including employees,

dokumen fisik. Sebelumnya, proses pembukaan rekening secara offline memerlukan lebih banyak waktu dan sumber daya seperti kertas, namun dengan digitalisasi, proses ini menjadi lebih cepat dan ramah lingkungan.

Ke depan, Perusahaan berkomitmen untuk meningkatkan keterlibatan karyawan dalam berbagai inisiatif keberlanjutan. Salah satu langkah utama yang akan dilakukan adalah mendorong partisipasi aktif karyawan dalam setiap program keberlanjutan yang dijalankan, baik yang berkaitan dengan lingkungan, sosial, maupun tata kelola perusahaan. Dengan keterlibatan yang lebih menyeluruh, karyawan tidak hanya menjadi bagian dari pelaksanaan program, tetapi juga memiliki kesempatan untuk memberikan ide serta inovasi yang dapat meningkatkan efektivitas inisiatif keberlanjutan. Perusahaan juga berencana untuk mengadakan lebih banyak kampanye edukasi, pelatihan, dan kegiatan berbasis komunitas, yang memungkinkan karyawan untuk lebih memahami pentingnya keberlanjutan dan bagaimana mereka dapat berkontribusi secara langsung. Melalui pendekatan ini, diharapkan budaya keberlanjutan semakin tertanam dalam keseharian karyawan, menciptakan dampak positif yang lebih luas bagi lingkungan dan masyarakat.

Strategi Pencapaian Target Terbaru Renewable Target Achievement Strategy

Perusahaan seperti STAR Asset Management, dapat mengukur dan melaporkan pengurangan emisi gas rumah kaca (GRK) dengan mengacu pada skema *Nationally Determined Contribution* (NDC) Indonesia, yang mencakup sektor energi, limbah, pertanian, dan penggunaan lahan. Pelaporan emisi dan upaya pengurangannya biasanya dilakukan dengan metode penghitungan berbasis *Business as Usual* (BaU), dimana target pengurangan emisi dibandingkan dengan proyeksi tanpa mitigasi. Untuk mendukung pencapaian tujuan keberlanjutan, perusahaan juga dapat membangun kemitraan strategis dengan berbagai pihak, termasuk pemerintah, lembaga keuangan, dan organisasi non-pemerintah. Sebagai contoh, inisiatif *Energy Transition Mechanism* (ETM) yang dikembangkan oleh Asian Development Bank (ADB) dapat menjadi model kolaborasi dalam mempercepat transisi dari bahan bakar fosil ke energi bersih.

Dalam menghadapi perubahan regulasi terkait keberlanjutan, STAR Asset Management perlu menyesuaikan kebijakan investasinya dengan taksonomi keuangan berkelanjutan nasional serta meningkatkan transparansi dalam pelaporan. Adaptasi ini dapat dilakukan dengan merujuk pada regulasi seperti Peraturan Presiden Nomor 98 Tahun 2021 tentang Nilai Ekonomi Karbon dan Peraturan Presiden Nomor 112 Tahun 2022 tentang Percepatan Pengembangan Energi Terbarukan. Selain itu, perusahaan

business partners, and local communities, is an integral part of this policy.

STAR Asset Management faces various challenges in the implementation of its sustainability strategy, including limitations in standardized ESG data, dynamic regulatory changes, and the need to continuously raise investor awareness of the benefits of sustainable investing. In addition, the Company is also faced with the challenge of balancing profitability with social and environmental responsibility, facing market risks that can affect ESG-based investments, and ensuring transparency and accountability in the implementation of sustainability principles across its investment portfolio. Likewise, investor literacy and education is a challenge that needs to be continuously improved so that they better understand the importance of implementing ESG-based investments.

Companies such as STAR Asset Management can measure and report on greenhouse gas (GHG) emission reductions by referring to Indonesia's Nationally Determined Contribution (NDC) scheme, which covers the energy, waste, agriculture, and land use sectors. Emissions reporting and reduction efforts are usually carried out using a Business as Usual (BaU)-based calculation method, where emission reduction targets are compared to projections without mitigation. To support the achievement of sustainability goals, the Company can also build strategic partnerships with various parties, including the government, financial institutions, and non-governmental organizations. For example, the Energy Transition Mechanism (ETM) initiative developed by the Asian Development Bank (ADB) can be a model of collaboration in accelerating the transition from fossil fuels to clean energy.

In dealing with changes in sustainability regulations, STAR Asset Management needs to adapt its investment policy to the national sustainable finance taxonomy and increase reporting transparency. This adaptation can be applied by referring to regulations such as Presidential Regulation Number 98 of 2021 concerning the Carbon Economic Value and Presidential Regulation Number 112 of 2022 concerning the Acceleration of Renewable Energy Development. In addition, companies can also set short-term and long-

juga dapat menetapkan target keberlanjutan dalam jangka pendek maupun jangka panjang. Dalam jangka pendek, STAR AM dapat meningkatkan alokasi modal untuk proyek-proyek energi terbarukan dan efisiensi energi, sedangkan dalam jangka panjang, perusahaan dapat berkomitmen menuju *Net Zero Emission* (NZE) pada tahun 2060 atau lebih awal, sejalan dengan strategi transisi energi nasional.

Untuk memastikan pencapaian target tersebut, Perusahaan perlu melaporkan kemajuan keberlanjutan secara transparan dengan menggunakan kerangka pelaporan berbasis *Environmental, Social, and Governance* (ESG) serta mengikuti standar pelaporan seperti Global Reporting Initiative (GRI) atau Task Force on Climate-related Financial Disclosures (TCFD). Selain itu, STAR AM juga dapat memanfaatkan sistem informasi adaptasi perubahan iklim yang telah dikembangkan oleh pemerintah, seperti Sistem Informasi Data Indeks Kerentanan (SIDIK), untuk mengukur dampak dan efektivitas strategi keberlanjutan. Dengan langkah-langkah ini, perusahaan dapat berkontribusi secara signifikan dalam mendukung keuangan berkelanjutan dan pencapaian target pembangunan rendah karbon di Indonesia.

Strategi pencapaian target terbarukan di STAR AM mencakup peningkatan investasi dalam proyek-proyek energi terbarukan, serta pengembangan portofolio yang lebih hijau. Komitmen Perusahaan untuk meningkatkan efisiensi energi di seluruh operasionalnya dan mengurangi emisi gas rumah kaca menjadi prioritas. Penguatan kemitraan dengan organisasi-organisasi yang memiliki visi serupa dalam mencapai tujuan keberlanjutan global juga direncanakan. Dengan pendekatan yang terstruktur dan berorientasi pada hasil, Perusahaan yakin dapat mencapai target terbarukan yang telah ditetapkan dengan sinergis dari seluruh stakeholder dan shareholder Perusahaan.

term sustainability targets. In the short term, STAR AM can increase capital allocation for renewable energy and energy efficiency projects, while in the long term, companies can commit to Net Zero Emissions (NZE) by 2060 or earlier, in line with the national energy transition strategy.

To ensure the achievement of these targets, the Company needs to report sustainability progress transparently using an Environmental, Social, and Governance (ESG)-based reporting framework and following reporting standards such as the Global Reporting Initiative (GRI) or the Task Force on Climate-related Financial Disclosures (TCFD). In addition, STAR AM can also utilize climate change adaptation information systems that have been developed by the government, such as the Vulnerability Index Data Information System (SIDIK), to measure the impact and effectiveness of sustainability strategies. With these efforts, the Company can contribute significantly to supporting sustainable finance and achieving low-carbon development targets in Indonesia.

The strategy for achieving renewable targets at STAR AM includes increasing investment in renewable energy projects and developing a greener portfolio. The Company prioritizes its commitment to improving energy efficiency across its operations and reducing greenhouse gas emissions. STAR AM also plans to strengthen partnerships with organizations that share a similar vision in achieving global sustainability goals. With a structured and results-oriented approach, the Company is confident that it can achieve the renewable targets that have been set with the synergy of all the Company's stakeholders and shareholders.

Jakarta, April 2025



Hanif Mantiq
Direktur Utama
President Director



Susanto Chandra
Direktur
Director

Tata Kelola Keberlanjutan Sustainability Governance

Penanggung Jawab Penerapan Keberlanjutan Perusahaan Person in Charge of Implementing Corporate Sustainability

Pada tahun 2024, STAR AM berkomitmen memperkuat tata kelola keberlanjutan melalui peran Dewan Komisaris dan Direksi yang terintegrasi dengan berbagai kebijakan strategis. Dewan Komisaris bertanggung jawab atas pengawasan penerapan tata kelola, termasuk memastikan keberlanjutan menjadi bagian dari agenda utama Perusahaan. Selain itu, penerapan sistem pelaporan pelanggaran (*whistleblowing system*) terus diawasi untuk mendorong transparansi dan kepercayaan.

Saat ini, Perusahaan belum memiliki penanggung jawab khusus yang secara langsung bertanggung jawab atas pelaksanaan program keberlanjutan di dalam organisasi. Meskipun demikian, Perusahaan menyadari pentingnya aspek keberlanjutan dalam operasional bisnis dan berkomitmen untuk membangun struktur yang lebih terorganisir guna memastikan implementasi prinsip Environmental, Social, and Governance (ESG) secara efektif. Ke depan, STAR AM berencana untuk mempertimbangkan penunjukan tim atau individu yang memiliki peran khusus dalam merancang, mengawasi, dan mengembangkan strategi keberlanjutan Perusahaan.

Pelaksanaan keberlanjutan di perusahaan umumnya menjadi tanggung jawab manajemen puncak dan tim khusus yang menangani aspek keberlanjutan. Berdasarkan praktik yang direkomendasikan dalam Taksonomi untuk Keuangan Berkelanjutan (TKBI), perusahaan diharapkan memiliki struktur tata kelola yang jelas, dimana tanggung jawab atas keberlanjutan dapat melibatkan Direksi, Komite Keberlanjutan, atau unit yang secara khusus menangani inisiatif lingkungan, sosial, dan tata kelola (ESG).

Dalam hal pelaporan keberlanjutan kepada Dewan Komisaris, STAR AM saat ini belum memiliki mekanisme pelaporan khusus terkait aspek keberlanjutan. Namun, Perusahaan memahami bahwa keterlibatan Dewan Komisaris dalam pengawasan kinerja keberlanjutan adalah bagian penting dari penerapan Good Corporate Governance (GCG). Oleh karena itu, Perusahaan berencana untuk mulai menyusun sistem pelaporan yang lebih terstruktur, agar aspek keberlanjutan dapat dipantau secara berkala dan mendapatkan arahan strategis dari jajaran manajemen dan Dewan Komisaris.

Evaluasi kinerja keberlanjutan di STAR AM dilakukan dengan merujuk pada Taksonomi untuk Keuangan Berkelanjutan (TKBI). Indikator utama yang digunakan dalam evaluasi

In 2024, STAR AM is committed to strengthening sustainability governance through the role of the Board of Commissioners and Board of Directors which is integrated with various strategic policies. The Board of Commissioners is responsible for overseeing the implementation of governance, including ensuring that sustainability is part of the Company's main agenda. In addition, the implementation of a whistleblowing system is continuously monitored to encourage transparency and trust.

Currently, the Company does not have a specific person in charge who is directly responsible for the implementation of sustainability programs within the organization. However, the Company recognizes the importance of sustainability in business operations and is committed to building a more organized structure to ensure the effective implementation of Environmental, Social, and Governance (ESG) principles. In the future, STAR AM plans to consider appointing a team or individual with a specific role in designing, overseeing, and developing the Company's sustainability strategy.

In general, the implementation of sustainability in the Company is the responsibility of top management and a special team that handles sustainability aspects. Based on the recommended practices in the Sustainable Finance Taxonomy (TKBI), the Company is expected to have a clear governance structure, where responsibility for sustainability can involve the Board of Directors, the Sustainability Committee, or a unit that specifically handles environmental, social, and governance (ESG) initiatives.

In terms of sustainability reporting to the Board of Commissioners, STAR AM currently has no specific reporting mechanism related to sustainability aspects. However, the Company understands that the involvement of the Board of Commissioners in overseeing sustainability performance is an important part of Good Corporate Governance (GCG) implementation. Therefore, the Company plans to start developing a more structured reporting system, so that sustainability aspects can be monitored regularly and strategic direction can be obtained from the management and Board of Commissioners.

The evaluation of sustainability performance at STAR AM is conducted by referring to the Sustainable Finance Taxonomy (TKBI). The main indicators used in this evaluation

ini disesuaikan dengan prioritas keberlanjutan yang telah ditetapkan oleh Perusahaan. Dengan acuan TKBI, STAR AM dapat mengidentifikasi area yang perlu diperkuat dan menyesuaikan strategi keberlanjutan dengan standar industri serta kebijakan yang berlaku.

are aligned with the sustainability priorities set by the Company. By referring to TKBI, STAR AM can identify areas that need to be strengthened and align its sustainability strategy with industry standards and applicable policies.

Penilaian Risiko Atas Penerapan Keberlanjutan Perusahaan

Risk Assessment on the Implementation of Corporate Sustainability

Saat ini, Perusahaan belum memiliki kebijakan risiko khusus yang secara eksplisit mengatur penerapan keberlanjutan. Namun, Perusahaan menyadari bahwa aspek keberlanjutan, termasuk faktor lingkungan, sosial, dan tata kelola (ESG), semakin menjadi bagian yang penting dalam strategi bisnis dan manajemen risiko. Ke depan, STAR AM berkomitmen untuk mengembangkan kebijakan yang lebih terstruktur guna mengintegrasikan prinsip keberlanjutan dalam operasional perusahaan, sehingga semua risiko terkait dapat dikelola dengan lebih efektif.

Currently, the Company does not have a specific risk policy that explicitly regulates the implementation of sustainability. However, the Company realizes that sustainability aspects, including environmental, social, and governance (ESG) factors, are increasingly becoming an important part of business strategy and risk management. Going forward, STAR AM is committed to developing a more structured policy to integrate sustainability principles into the Company's operations, so that all related risks can be managed more effectively.

Terkait dengan integrasi risiko lingkungan dalam strategi bisnis jangka panjang, saat ini STAR AM belum memiliki sistem atau pendekatan khusus. Namun, Perusahaan berencana untuk mulai mengidentifikasi dan mengevaluasi risiko lingkungan yang berpotensi memengaruhi bisnis, baik berupa risiko operasional, regulasi, maupun reputasi. Dengan demikian, strategi bisnis jangka panjang dapat disesuaikan agar lebih resilien terhadap tantangan lingkungan, termasuk perubahan iklim dan keberlanjutan sumber daya.

Regarding the integration of environmental risks in long-term business strategies, STAR AM does not currently have a specific system or approach. However, the Company plans to start identifying and evaluating environmental risks that have the potential to affect its business, whether in the form of operational, regulatory, or reputational risks. Thus, long-term business strategies can be adjusted to be more resilient to environmental challenges, including climate change and resource sustainability.

Mengenai laporan risiko iklim, saat ini STAR AM belum mengembangkan laporan terperinci terkait dampak perubahan iklim terhadap operasional dan portofolio investasi perusahaan. Namun, seiring dengan meningkatnya kesadaran global mengenai risiko iklim serta tuntutan dari regulator dan pemangku kepentingan, STAR AM berupaya untuk mengembangkan sistem pelaporan yang lebih komprehensif. Hal ini bertujuan untuk memastikan Perusahaan dapat mengidentifikasi, mengukur, dan mengelola dampak risiko iklim dengan lebih baik.

Regarding the climate risk report, STAR AM has not yet developed a detailed report on the impact of climate change on the Company's operations and investment portfolio. However, as global awareness of climate risk increases, as well as demands from regulators and stakeholders, STAR AM is working to develop a more comprehensive reporting system. This aims to ensure that the Company can better identify, measure, and manage the impact of climate risk.

Dalam hal pemetaan risiko, baik dari sisi ekonomi, sosial, lingkungan, maupun tata kelola, STAR AM saat ini belum memiliki sistem yang terdokumentasi secara khusus. Namun, Perusahaan memahami bahwa pemetaan risiko merupakan langkah penting dalam mengantisipasi potensi tantangan yang dapat memengaruhi keberlanjutan bisnis. Oleh karena itu, ke depan, STAR AM akan mulai melakukan pemetaan risiko secara lebih sistematis dan menyusun strategi mitigasi yang tepat untuk mengurangi potensi dampak negatif terhadap operasional perusahaan.

In terms of risk mapping, whether in terms of the economy, society, the environment, or governance, STAR AM currently does not have a specifically documented system. However, the Company understands that risk mapping is an important step in anticipating potential challenges that can affect business sustainability. Therefore, in the future, STAR AM will begin to carry out risk mapping more systematically and develop appropriate mitigation strategies to reduce the potential negative impacts on company operations.

Untuk mekanisme pengaduan masyarakat, STAR AM telah menyediakan saluran komunikasi yang memungkinkan pelanggan untuk menyampaikan keluhan pada hari kerja, mulai pukul 08:30 hingga 17:30 WIB, melalui berbagai platform komunikasi yang tersedia, termasuk:

- Telepon
- Pesan tertulis
- WhatsApp
- Surat resmi
- Email
- Pengaduan langsung (*walk-in*)

Setiap keluhan yang masuk akan diterima, dicatat, dan didokumentasikan oleh STAR AM. Setelah itu, perusahaan akan melakukan verifikasi terhadap isi pengaduan serta kelengkapan dokumen pendukung yang diserahkan oleh pelanggan atau perwakilannya. Jika diperlukan, STAR AM dapat meminta pelanggan untuk melengkapi dokumen tambahan dalam waktu 20 hari kerja.

Dalam hal penanganan pengaduan, keluhan yang disampaikan secara lisan akan ditindaklanjuti dalam waktu 5 hari kerja, sementara pengaduan tertulis akan diselesaikan dalam waktu 20 hari kerja setelah seluruh dokumen diterima secara lengkap. Dalam kondisi tertentu, perusahaan dapat memperpanjang waktu penyelesaian hingga maksimal 20 hari kerja tambahan jika:

1. Dokumen yang dibutuhkan belum dilengkapi oleh pelanggan.
2. Dokumen pelanggan berada di luar domisili pelanggan.
3. Terdapat faktor lain di luar kendali pelanggan yang menghambat penyelesaian pengaduan.

Jika tidak tercapai kesepakatan dalam penyelesaian pengaduan, STAR AM akan mengarahkan penyelesaian sengketa melalui mekanisme mediasi atau arbitrase melalui Lembaga Alternatif Penyelesaian Sengketa (LAPS) sesuai dengan regulasi yang ditetapkan oleh Otoritas Jasa Keuangan (OJK). Proses ini juga mengacu pada Undang-Undang Nomor 30 Tahun 1999 tentang Arbitrase dan Alternatif Penyelesaian Sengketa, beserta semua perubahannya yang relevan.

Sebagai tambahan, pelanggan juga memiliki opsi untuk mengajukan keluhan melalui aplikasi atau situs web yang disediakan oleh OJK, yaitu Portal Perlindungan Konsumen (APPK), yang dapat diakses melalui <https://kontak157.ojk.go.id/>.

Ke depan, STAR AM berkomitmen untuk terus meningkatkan sistem pengelolaan risiko keberlanjutan dan memperkuat mekanisme pengaduan guna memastikan transparansi, akuntabilitas, serta perlindungan yang lebih baik bagi seluruh pemangku kepentingan.

For the public complaint mechanism, STAR AM has provided a communication channel that allows customers to submit complaints on weekdays, from 08:30 to 17:30 WIB, through various available communication platforms, including:

- Telephone
- Written message
- WhatsApp
- Official letter
- Email
- Direct complaint (*walk-in*)

Every incoming complaint will be received, recorded, and documented by STAR AM. Thereafter, the Company will verify the contents of the complaint and the completeness of the supporting documents submitted by the customer or his/her representative. If necessary, STAR AM may request the customer to complete additional documents within 20 working days.

In terms of complaint handling, verbal complaints will be followed up within 5 working days, while written complaints will be resolved within 20 working days after all documents have been received in full. Under certain conditions, the Company can extend the resolution time by a maximum of 20 additional working days if:

1. The required documents have not been provided by the customer.
2. The customer's documents are outside the customer's domicile.
3. There are other factors beyond the customer's control that hinder the resolution of the complaint.

If no agreement is reached to resolve the complaint, STAR AM will direct the dispute resolution through mediation or arbitration mechanisms through the Alternative Dispute Resolution Institution (LAPS) in accordance with the regulations stipulated by the Financial Services Authority (OJK). This process also refers to Law Number 30 of 1999 concerning Arbitration and Alternative Dispute Resolution, including all relevant amendments.

In addition, customers also have the option to file complaints through the application or website provided by the OJK, namely the Consumer Protection Portal (APPK), which can be accessed via <https://kontak157.ojk.go.id/>.

Going forward, STAR AM is committed to continuously improving its sustainability risk management system and strengthening its complaint mechanism to ensure transparency, accountability, and better protection for all stakeholders.



Keterlibatan Pemangku Kepentingan Stakeholder Engagement

Saat ini, STAR AM belum secara resmi melakukan pemetaan pemangku kepentingan terkait dengan keberlanjutan. Namun, Perusahaan menyadari pentingnya pemetaan ini sebagai langkah awal dalam memahami ekspektasi dan kebutuhan berbagai pihak yang memiliki kepentingan terhadap operasional Perusahaan. Pemetaan pemangku kepentingan yang terstruktur akan memungkinkan STAR AM untuk lebih memahami perspektif dan harapan dari berbagai kelompok yang terlibat, mulai dari regulator, investor, karyawan, mitra bisnis, hingga masyarakat luas. Ke depan, STAR AM berencana untuk melakukan pemetaan ini secara menyeluruh, termasuk mengidentifikasi kelompok pemangku kepentingan, menentukan pendekatan komunikasi yang tepat, serta menetapkan frekuensi interaksi yang efektif. Dengan langkah ini, Perusahaan dapat lebih proaktif dalam menanggapi perhatian dan kekhawatiran pemangku kepentingan terkait keberlanjutan, serta memastikan bahwa strategi yang diterapkan selaras dengan kepentingan bisnis dan nilai-nilai Perusahaan.

Meskipun saat ini STAR AM belum memiliki pendekatan khusus dalam memprioritaskan isu keberlanjutan berdasarkan masukan dari pemangku kepentingan, Perusahaan sangat menyadari bahwa keberlanjutan adalah faktor kunci dalam menjaga pertumbuhan bisnis

Currently, STAR AM has not officially mapped stakeholders related to sustainability. However, the Company realizes the importance of this mapping as a first step in understanding the expectations and needs of various parties who have an interest in the Company's operations. Structured stakeholder mapping will enable STAR AM to better understand the perspectives and expectations of the various groups involved, from regulators, investors, employees, business partners, to the wider community. Going forward, STAR AM plans to conduct this mapping comprehensively, including identifying stakeholder groups, determining the appropriate communication approach, and establishing an effective frequency of interaction. With this effort, the Company can be more proactive in responding to stakeholders' concerns regarding sustainability, and ensure that the strategy implemented is in line with the Company's business interests and values.

Although STAR AM does not currently have a specific approach to prioritize sustainability issues based on stakeholder input, the Company is well aware that sustainability is a key factor in maintaining responsible and competitive business growth. Therefore, STAR AM is

yang bertanggung jawab dan berdaya saing. Oleh karena itu, STAR AM berkomitmen untuk mengembangkan sistem yang lebih terstruktur dalam mengidentifikasi, mengevaluasi, dan menanggapi isu-isu keberlanjutan yang paling relevan bagi Perusahaan dan para pemangku kepentingan. Langkah pertama dalam hal ini adalah pemetaan pemangku kepentingan yang bertujuan untuk menggali kebutuhan dan harapan mereka terkait aspek keberlanjutan. Melalui proses konsultasi, survei, dan diskusi terbuka, Perusahaan dapat mengidentifikasi isu-isu utama yang perlu menjadi prioritas dalam strategi keberlanjutan. Dengan pendekatan ini, STAR AM dapat memastikan bahwa kebijakan dan inisiatif keberlanjutan yang diimplementasikan benar-benar selaras dengan kepentingan semua pihak yang terlibat.

Terkait dengan pengukuran dampak sosial dari program yang dilaksanakan, saat ini STAR AM belum memiliki sistem evaluasi khusus. Namun, Perusahaan menyadari bahwa pengukuran dampak sosial merupakan elemen penting untuk memastikan efektivitas dan keberlanjutan program yang dijalankan. Oleh karena itu, STAR AM berencana untuk mengembangkan kerangka kerja pengukuran dampak sosial yang mencakup berbagai indikator utama, seperti tingkat keterlibatan masyarakat, manfaat ekonomi yang dihasilkan, serta dampak program terhadap kesejahteraan sosial. Ke depannya, STAR AM juga akan mempertimbangkan penggunaan metode evaluasi berbasis data, seperti Social Return on Investment (SROI) atau Key Performance Indicators (KPI) sosial, guna mengukur dan menganalisis hasil dari setiap program keberlanjutan yang dilaksanakan. Dengan sistem pengukuran ini, Perusahaan dapat mengevaluasi efektivitas program sosial secara lebih objektif dan melakukan perbaikan yang diperlukan agar dampak yang dihasilkan semakin optimal.

Dalam hal keterlibatan pemangku kepentingan dalam pengambilan keputusan strategis, saat ini STAR AM belum secara aktif melibatkan pemangku kepentingan dalam proses ini. Namun, Perusahaan menyadari pentingnya partisipasi berbagai pihak dalam penyusunan strategi bisnis dan keberlanjutan. Pemangku kepentingan memiliki peran yang signifikan dalam memberikan perspektif yang lebih luas, membantu perusahaan dalam mengidentifikasi risiko dan peluang, serta memastikan bahwa keputusan yang diambil dapat memberikan manfaat bagi semua pihak yang terlibat. Sebagai bagian dari upaya peningkatan tata kelola perusahaan yang baik (GCG), STAR AM akan mengembangkan mekanisme yang lebih sistematis untuk melibatkan pemangku kepentingan, baik secara langsung maupun tidak langsung. Keterlibatan ini dapat diwujudkan melalui forum diskusi, konsultasi publik, survei kepuasan, atau pertemuan tahunan dengan investor dan mitra bisnis. Dengan memperkuat komunikasi dua arah ini, STAR AM berharap dapat menciptakan proses pengambilan keputusan yang lebih inklusif, transparan, dan berorientasi pada keberlanjutan jangka panjang.

committed to developing a more structured system for identifying, evaluating, and responding to the sustainability issues that are most relevant to the Company and its stakeholders. The first step in this regard is stakeholder mapping, which aims to explore their needs and expectations regarding sustainability aspects. Through a process of consultation, surveys, and open discussions, the Company can identify the main issues that need to be prioritized in its sustainability strategy. With this approach, STAR AM can ensure that the sustainability policies and initiatives it implements are truly aligned with the interests of all parties involved.

Regarding the measurement of the social impact of the implemented programs, STAR AM does not currently have a specific evaluation system. However, the Company realizes that measuring social impact is an important element in ensuring the effectiveness and sustainability of the programs carried out. Therefore, STAR AM plans to develop a social impact measurement framework that includes various key indicators, such as the level of community engagement, the resulting economic benefits, and the impact of the program on social welfare. In the future, STAR AM will also consider using data-based evaluation methods, such as Social Return on Investment (SROI) or social Key Performance Indicators (KPIs), to measure and analyze the results of each sustainability program implemented. With this measurement system, the Company can evaluate the effectiveness of social programs more objectively and make the necessary improvements so that the resulting impact is more optimal.

In terms of stakeholder engagement in strategic decision-making, STAR AM has yet to actively involve stakeholders in this process. However, the Company recognizes the importance of participation from various parties in the establishment of business and sustainability strategies. Stakeholders have a significant role in providing a broader perspective, helping the Company identify risks and opportunities, and ensuring that the decisions made can benefit all parties involved. As part of its efforts to improve good corporate governance (GCG), STAR AM will develop a more systematic mechanism to involve stakeholders, both directly and indirectly. This engagement can be realized through discussion forums, public consultations, satisfaction surveys, or annual meetings with investors and business partners. By strengthening this two-way communication, STAR AM hopes to create a decision-making process that is more inclusive, transparent, and oriented towards long-term sustainability.

Ke depan, STAR AM berkomitmen untuk terus memperbaiki dan mengembangkan strategi keberlanjutan yang lebih baik, memastikan bahwa setiap kebijakan dan program yang diterapkan benar-benar memberikan dampak positif bagi lingkungan, masyarakat, serta seluruh pemangku kepentingan.

Tantangan Penerapan Keberlanjutan

Saat ini, STAR Asset Management (STAR AM) belum memiliki target spesifik terkait pengurangan dampak lingkungan. Namun, perusahaan menyadari pentingnya mengelola dampak lingkungan secara lebih terstruktur dan berkelanjutan. Oleh karena itu, ke depan, STAR AM akan mengeksplorasi lebih lanjut strategi yang dapat diterapkan untuk meminimalkan dampak lingkungan dari operasional perusahaan. Upaya ini dapat mencakup berbagai aspek, seperti efisiensi energi, pengurangan emisi karbon, serta optimalisasi sumber daya guna mendukung visi keberlanjutan yang lebih komprehensif.

Dalam hal investasi teknologi yang mendukung prinsip keberlanjutan, STAR AM berupaya memastikan bahwa setiap teknologi yang diadopsi dapat mengurangi proses manual yang tidak mendukung aspek keberlanjutan. Salah satu langkah konkret yang telah diimplementasikan adalah pengurangan penggunaan kertas dengan digitalisasi dokumen dan proses kerja. Dengan mengoptimalkan sistem berbasis teknologi, perusahaan tidak hanya meningkatkan efisiensi operasional tetapi juga mengurangi jejak lingkungan yang dihasilkan dari penggunaan sumber daya fisik.

Terkait dengan evaluasi keberhasilan strategi keberlanjutan, hingga saat ini STAR AM belum memiliki mekanisme yang terstruktur dalam menilai efektivitas kebijakan dan program keberlanjutan yang telah diterapkan. Namun, perusahaan menyadari bahwa pengukuran keberhasilan sangat penting untuk memastikan bahwa inisiatif keberlanjutan berjalan sesuai dengan target yang diharapkan. Oleh karena itu, STAR AM akan menjadikan hal ini sebagai bahan diskusi lebih lanjut guna menyusun kerangka evaluasi yang mencakup indikator kinerja utama (*Key Performance Indicators* – KPI) di bidang keberlanjutan. Dengan demikian, perusahaan dapat mengukur dampak dan efektivitas strategi yang diterapkan serta melakukan perbaikan yang diperlukan.

Dalam menghadapi tantangan keberlanjutan dan mendukung Tujuan Pembangunan Berkelanjutan (TPB), STAR AM berkomitmen untuk mengeksplorasi strategi yang lebih jelas dan terukur dalam mengelola keseimbangan antara aspek ekonomi, sosial, dan lingkungan. Hal ini sejalan dengan berbagai kebijakan dan regulasi yang telah ditetapkan oleh Otoritas Jasa Keuangan (OJK), termasuk Peraturan OJK (POJK) No. 51/POJK.03/2017 tentang Penerapan Keuangan Berkelanjutan. STAR AM akan terus memperkuat kebijakan internal, meningkatkan keterlibatan pemangku kepentingan, serta menyelaraskan praktik

Going forward, STAR AM is committed to continuously improving and developing a better sustainability strategy, ensuring that every policy and program implemented truly has a positive impact on the environment, society, and all stakeholders.

Challenges in the Implementation of Sustainability

Currently, STAR Asset Management (STAR AM) does not have specific targets related to reducing environmental impact. However, the Company recognizes the importance of managing environmental impact in a more structured and sustainable manner. Therefore, in the future, STAR AM will further explore strategies that can be implemented to minimize the environmental impact of company operations. These efforts can cover various aspects, such as energy efficiency, carbon emission reduction, and resource optimization to support a more comprehensive sustainability vision.

In terms of technological investments that support the principle of sustainability, STAR AM strives to ensure that every technology adopted can reduce manual processes that do not support sustainability. One concrete step that has been implemented is the reduction of paper usage through the digitalization of documents and work processes. By optimizing technology-based systems, the Company not only increase operational efficiency but also reduce the environmental footprint resulting from the use of physical resources.

Regarding the evaluation of the success of the sustainability strategy, as of now, STAR AM does not have a structured mechanism for assessing the effectiveness of the sustainability policies and programs that have been implemented. However, the Company realizes that measuring success is crucial to ensure that the sustainability initiatives are on track with the expected targets. Therefore, STAR AM will discuss this topic further in order to develop an evaluation framework that includes key performance indicators (KPIs) in the field of sustainability. This will enable the Company to measure the impact and effectiveness of the implemented strategies and make the necessary improvements.

In facing the challenges of sustainability and supporting the Sustainable Development Goals (SDGs), STAR AM is committed to exploring clearer and more measurable strategies in managing the balance between economic, social, and environmental aspects. This is in line with various policies and regulations that have been established by the Financial Services Authority (OJK), including the OJK Regulation (POJK) No. 51/POJK.03/2017 concerning the Implementation of Sustainable Finance. STAR AM will continue to strengthen internal policies, increase stakeholder engagement, and align its business practices

bisnisnya dengan prinsip keberlanjutan yang diakui secara global. Dengan langkah-langkah ini, perusahaan berharap dapat membangun model bisnis yang lebih berdaya tahan dan bertanggung jawab terhadap lingkungan serta masyarakat.

Dari aspek keamanan data dan informasi, hingga saat ini tidak terdapat kebocoran data atau informasi di STAR AM. Tim Teknologi Informasi (IT) memiliki peran krusial dalam menjaga keamanan sistem dengan menerapkan berbagai langkah perlindungan, seperti enkripsi data, kontrol akses, serta pemantauan sistem secara berkala. Selain itu, evaluasi dan peningkatan keamanan terus dilakukan secara berkelanjutan guna memastikan sistem tetap aman dari potensi ancaman siber serta memenuhi standar perlindungan data yang berlaku. Ke depan, perusahaan akan terus mengadopsi teknologi keamanan terbaru serta meningkatkan kesadaran karyawan dalam menjaga keamanan data sebagai bagian dari strategi manajemen risiko informasi.

Saat ini, Perusahaan belum dapat menyajikan perbandingan antara target dan kinerja portofolio, target pembiayaan, atau investasi pada instrumen keuangan atau proyek yang sejalan dengan penerapan Keuangan Berkelanjutan. Meskipun demikian, Perusahaan menyadari pentingnya informasi ini untuk memberikan transparansi lebih besar mengenai upaya keberlanjutan yang dilakukan. Ke depannya, Perusahaan berkomitmen untuk mengembangkan sistem pelaporan yang lebih terstruktur yang akan memungkinkan pemantauan dan penyajian perbandingan yang jelas antara target dan kinerja portofolio terkait dengan keuangan berkelanjutan, serta investasi pada proyek yang mendukung prinsip-prinsip keberlanjutan. Langkah ini bertujuan untuk memastikan bahwa setiap keputusan investasi yang diambil selaras dengan tujuan jangka panjang untuk mendukung keberlanjutan ekonomi, sosial, dan lingkungan.

with globally recognized sustainability principles. With these efforts, the Company hopes to build a more sustainable and responsible business model for the environment and society.

From the aspect of data and information security, there has been no data or information leakage at STAR AM to date. The Information Technology (IT) team has a crucial role in maintaining system security by implementing various protection measures, such as data encryption, access control, and regular system monitoring. In addition, security evaluations and improvements are continuously carried out to ensure that the system remains safe from potential cyber threats and meets applicable data protection standards. Going forward, the company will continue to adopt the latest security technologies and raise employee awareness of data security as part of its information risk management strategy.

Currently, the Company is unable to present a comparison between portfolio targets and performance, financing targets, or investments in financial instruments or projects that are in line with the implementation of Sustainable Finance. However, the Company recognizes the importance of this information in providing greater transparency regarding its sustainability efforts. Going forward, the Company is committed to developing a more structured reporting system that will enable monitoring and presentation of clear comparisons between portfolio targets and performance related to sustainable finance, as well as investment in projects that support sustainability principles. This initiative aims to ensure that every investment decision made is aligned with the long-term goal of supporting economic, social, and environmental sustainability.

Komitmen STAR AM Terhadap Keberlanjutan Lingkungan

STAR AM's Commitment to Environmental Sustainability

Strategi dan Inisiatif untuk Mencapai Operasional yang Ramah Lingkungan

STAR Asset Management (STAR AM) tetap berkomitmen untuk menjaga keberlanjutan lingkungan sesuai dengan kapasitas dan bidang usaha Perusahaan. Meskipun saat ini Perusahaan belum melakukan perhitungan khusus terkait biaya yang dikeluarkan untuk keberlanjutan lingkungan, STAR AM menyadari bahwa pengelolaan lingkungan yang bertanggung jawab memerlukan komitmen finansial yang

Strategies and Initiatives to Achieve Environmentally Friendly Operations

STAR Asset Management (STAR AM) remains committed to maintaining environmental sustainability in accordance with the Company's capacity and line of business. Although the Company has not yet made specific calculations regarding the costs incurred for environmental sustainability, STAR AM realizes that responsible environmental management requires a clear and measurable financial commitment.

jas dan terukur. Oleh karena itu, Perusahaan berencana untuk mulai melakukan perhitungan dan pelaporan terkait biaya yang dialokasikan untuk upaya keberlanjutan, serta investasi dalam program-program yang berkontribusi pada pelestarian lingkungan.

Sebagai bagian dari upaya berkelanjutan menuju operasional yang lebih ramah lingkungan, STAR AM mengakui pentingnya alokasi sumber daya dan investasi dalam aspek lingkungan hidup. Perusahaan menyadari bahwa pemantauan terhadap konsumsi sumber daya dan jejak karbon merupakan langkah krusial dalam mencapai efisiensi dan keberlanjutan jangka panjang. Untuk itu, STAR AM berencana mengembangkan mekanisme pelacakan data yang lebih baik terkait penggunaan energi dan sumber daya lainnya, dengan tujuan mengidentifikasi potensi efisiensi yang dapat dioptimalkan, sekaligus memastikan operasional Perusahaan berjalan lebih ramah lingkungan.

Terkait dengan pengurangan dampak negatif terhadap lingkungan, STAR AM menyadari pentingnya perhatian terhadap emisi karbon dan konsumsi sumber daya. Meskipun saat ini Perusahaan belum memiliki program khusus untuk menurunkan potensi emisi atau dampak lingkungan lainnya, STAR AM tetap berkomitmen untuk mengeksplorasi inisiatif yang mendukung operasional yang lebih berkelanjutan. Inisiatif tersebut meliputi pengurangan limbah, efisiensi penggunaan energi, serta penerapan praktik kerja yang lebih ramah lingkungan. Dengan langkah-langkah ini, Perusahaan berupaya untuk secara bertahap mengurangi dampak negatif terhadap lingkungan.

Sebagai bagian dari strategi keberlanjutan yang lebih luas, STAR AM berkomitmen untuk terus mengeksplorasi pendekatan yang lebih terukur dalam mengelola dampak lingkungan, termasuk integrasi teknologi hemat energi, kebijakan pengurangan konsumsi air, serta upaya untuk menekan emisi karbon dalam setiap aktivitas operasional. Langkah-langkah ini menjadi bagian dari upaya Perusahaan untuk berkontribusi pada pengelolaan lingkungan yang lebih bertanggung jawab, sejalan dengan prinsip-prinsip *Environmental, Social, and Governance* (ESG) yang semakin mendunia.

Dengan demikian, STAR AM berkomitmen untuk menjaga keberlanjutan lingkungan dalam setiap aspek operasionalnya, memastikan bahwa langkah-langkah yang diambil tidak hanya memberikan nilai ekonomi, tetapi juga kontribusi positif terhadap lingkungan dan masyarakat. Perusahaan terus berupaya untuk mengeksplorasi solusi yang lebih ramah lingkungan, guna mencapai operasional yang lebih efisien dan berkelanjutan di masa depan.

Pemantauan Sumber Daya dan Jejak Karbon

Dalam hal pemanfaatan energi, air, emisi, dan intensitas energi, STAR AM menyadari bahwa hingga akhir tahun 2024, Perusahaan belum memiliki sistem pencatatan

Therefore, the Company plans to start calculating and reporting on the costs allocated to sustainability efforts, as well as investments in programs that contribute to environmental preservation.

As part of its ongoing efforts towards more environmentally friendly operations, STAR AM recognizes the importance of allocating resources and investing in environmental aspects. The Company realizes that monitoring resource consumption and carbon footprints is a crucial step in achieving long-term efficiency and sustainability. Therefore, STAR AM plans to develop a better data tracking mechanism related to the use of energy and other resources with the aim of identifying potential efficiencies that can be optimized, while ensuring that the Company's operations run more environmentally friendly.

Regarding the mitigation of negative impacts on the environment, STAR AM recognizes the importance of paying attention to carbon emissions and resource consumption. Although the Company does not currently have a specific program to reduce potential emissions or other environmental impacts, STAR AM remains committed to exploring initiatives that support more sustainable operations. These initiatives include waste reduction, energy efficiency, and the implementation of more environmentally friendly work practices. With these initiatives, the Company strives to gradually reduce its negative impact on the environment.

As part of its broader sustainability strategy, STAR AM is committed to continue exploring more measurable approaches in managing its environmental impact, including the integration of energy-efficient technologies, water consumption reduction policies, and efforts to reduce carbon emissions in every operational activity. These initiatives are part of the Company's efforts to contribute to more responsible environmental management, in line with the increasingly global principles of Environmental, Social, and Governance (ESG).

Thus, STAR AM is committed to maintaining environmental sustainability in every aspect of its operations, ensuring that the initiatives taken not only provide economic value, but also positively contribute to the environment and society. The Company continues to strive to explore more environmentally friendly solutions in order to achieve more efficient and sustainable operations in the future.

Resource Monitoring and Carbon Footprint

In terms of the utilization of energy, water, emissions, and energy intensity, STAR AM realizes that until the end of 2024, the Company does not yet have a detailed recording

atau pelaporan yang terperinci. Hal ini disebabkan oleh pengelolaan penggunaan listrik dan air yang saat ini berada di bawah kendali manajemen gedung. Sebagai konsekuensinya, STAR AM belum dapat menyajikan informasi terkait hal tersebut secara lengkap. Meskipun demikian, Perusahaan menyadari pentingnya pemantauan konsumsi sumber daya dan jejak karbon sebagai langkah krusial dalam mencapai efisiensi dan keberlanjutan jangka panjang. Untuk itu, STAR AM berencana mengembangkan mekanisme pelacakan data yang lebih baik terkait penggunaan energi dan sumber daya lainnya, dengan tujuan mengidentifikasi potensi efisiensi yang dapat dioptimalkan dan memastikan operasional Perusahaan berjalan lebih ramah lingkungan.

STAR AM juga menyadari peran penting yang dimilikinya sebagai bagian dari industri jasa keuangan dalam mendukung keberlanjutan. Walaupun saat ini Perusahaan belum memiliki kebijakan atau inisiatif khusus terkait efisiensi energi dan penggunaan energi terbarukan, STAR AM berkomitmen untuk merencanakan langkah-langkah strategis guna mengurangi konsumsi energi di masa mendatang. Upaya ini akan dilakukan melalui identifikasi peluang efisiensi energi di lingkungan kerja dan penerapan kebijakan yang lebih ramah lingkungan dalam semua lini operasional.

Pengelolaan Material Daur Ulang

Selain itu, terkait penggunaan material daur ulang, Perusahaan belum dapat menyajikan informasi terkait hal tersebut, karena saat ini belum ada inisiatif yang dijalankan di bidang itu. Namun, STAR AM berkomitmen untuk terus mengidentifikasi peluang dan mengembangkan kebijakan yang lebih ramah lingkungan di masa depan, termasuk dalam hal pemanfaatan material daur ulang, sebagai bagian dari upaya berkelanjutan untuk mendukung prinsip-prinsip keberlanjutan dalam setiap aspek operasional Perusahaan.

Dampak Operasional terhadap Keanekaragaman Hayati

STAR AM tidak beroperasi di atau dekat kawasan konservasi dan tidak terlibat langsung dengan keanekaragaman hayati, mengingat Perusahaan bergerak di sektor industri keuangan. Oleh karena itu, dampak operasional terhadap keanekaragaman hayati dianggap tidak signifikan. Saat ini, Perusahaan belum memiliki inisiatif khusus terkait konservasi keanekaragaman hayati, seperti perlindungan terhadap spesies flora atau fauna. Namun, STAR AM tetap menyadari pentingnya menjaga kelestarian lingkungan dan berkomitmen untuk menjalankan operasional yang berkelanjutan. Wilayah operasional Perusahaan tidak menghasilkan dampak signifikan terhadap daya dukung ekosistem sekitar, karena fokus utama Perusahaan adalah pada sektor keuangan. Meskipun demikian, STAR AM berkomitmen untuk terus mencari dan mengembangkan langkah-langkah ramah lingkungan dalam setiap aspek operasional bisnisnya.

or reporting system. This is due to the management of electricity and water usage is currently under the control of the building management. As a consequence, STAR AM is not yet able to present complete information on this matter. However, the Company recognizes the importance of monitoring resource consumption and carbon footprint as a crucial step in achieving long-term efficiency and sustainability. As such, STAR AM plans to develop a better data tracking mechanism for energy and other resource use, with the aim of identifying potential for optimized efficiency and ensuring that the Company's operations are more environmentally friendly.

STAR AM is also aware of its important role as part of the financial services industry in supporting sustainability. Although the Company does not currently have specific policies or initiatives related to energy efficiency and the use of renewable energy, STAR AM is committed to planning strategic steps to reduce energy consumption in the future. This effort will be carried out by identifying energy efficiency opportunities in the work environment and implementing more environmentally friendly policies in all lines of operation.

Management of Recycled Materials

In addition, regarding the use of recycled materials, the Company is not yet able to provide information on this matter, as there are currently no initiatives being carried out in this subject. However, STAR AM is committed to continue identifying opportunities and developing more environmentally friendly policies in the future, including the use of recycled materials, as part of ongoing efforts to support sustainability principles in every aspect of the Company's operations.

Operational Impact on Biodiversity

STAR AM does not operate inside or near conservation areas and is not directly involved with biodiversity, since the Company is engaged in the financial industry sector. Therefore, the operational impact on biodiversity is considered insignificant. Currently, the Company does not have any specific initiatives related to biodiversity conservation, such as protection of flora or fauna species. However, STAR AM remains aware of the importance of preserving the environment and is committed to sustainable operations. The Company's operational area does not have a significant impact on the carrying capacity of the surrounding ecosystem, because the Company's main focus is on the financial sector. Nevertheless, STAR AM is committed to continuously seeking and developing environmentally friendly measures in every aspect of its business operations.

Pelaporan Konsumsi Energi
Energy consumption reporting

Uraian Description	Satuan Unit	2024	2023	2022
Penggunaan Listrik Electricity Consumption	kWh	6.545,60	8.396,60	6.912,30
Penggunaan Air Water Consumption	M ³	133,05	172,38	110,23
Penggunaan Listrik (Faktor Konversi: 0,0036) Electricity Consumption (Conversion Factor: 0.0036)	GJ	23,56	30,23	24,88
Pendapatan Revenue	Rp Juta Rp Million	113.576	92.680	75.259
Intensitas Penggunaan Energi Energy Consumption Intensity	kWh/Rp Juta kWh/Rp Million	0,0576	0,0906	0,0918

Emisi yang Dihasilkan dari penggunaan Listrik
Emissions Generated from the Use of Electricity

Uraian Description	Satuan Unit	2024	2023	2022
Emisi yang dihasilkan scope 2 (Faktor Emisi:0,79 Kg CO ₂ e/kWh) Emissions Generated Scope 2 (Emission Factor: 0.79 Kg CO ₂ e/kWh)	Kg CO ₂ e/kWh	5.171,02	6.633,31	5.460,72
Pendapatan Revenue	Rp Juta Rp Million	113.576	92.680	75.259
Intensitas Emisi yang Dihasilkan Emissions Intensity Generated	kg CO ₂ e/Rp Juta kg CO ₂ e/Rp Million	0,0455	0,0716	0,0726

Pengelolaan Limbah

Dalam hal pengelolaan limbah, informasi terkait jumlah limbah yang dihasilkan tidak dapat disajikan secara terperinci, karena pengelolaan limbah merupakan bagian dari pengelolaan gedung tempat Perusahaan beroperasi. Limbah yang dihasilkan oleh STAR AM sebagian besar bersifat domestik, seperti penggunaan kertas. Mengingat Perusahaan bergerak di industri keuangan, tidak ada tumpahan atau limbah berbahaya yang dihasilkan. Dengan demikian, tidak ada kejadian tumpahan yang perlu dilaporkan.

Waste Management

In terms of waste management, detailed information on the amount of waste generated cannot be provided because waste management is the responsibility of the bulding the management in which the Company operates. The waste generated by STAR AM are mostly domestic waste, such as paper. Given that the Company is engaged in the financial industry, there is no hazardous waste or spillage. As such, there have been no spills to report.

Komitmen STAR AM Terhadap Sumber Daya Manusia dan Sosial Masyarakat

STAR AM's Commitment to Human Resources and Social Society Aspects

Komitmen Pengelolaan SDM Berintegritas

Sumber Daya Manusia (SDM) merupakan elemen strategis yang memainkan peran krusial dalam mendukung keberlanjutan dan pencapaian kesuksesan Perusahaan. Dengan memahami pentingnya pengelolaan SDM yang profesional, berintegritas, dan berkelanjutan, Perusahaan menyadari bahwa hal tersebut menjadi pondasi utama dalam menghadapi dinamika persaingan bisnis yang terus berubah.

Sebagai wujud komitmen, Perusahaan senantiasa berupaya mengembangkan potensi talenta internal sekaligus merekrut individu-individu baru yang memiliki potensi tinggi. Strategi ini tidak hanya ditujukan untuk memastikan kelancaran operasional, tetapi juga untuk mempersiapkan SDM yang mampu menghadapi berbagai tantangan serta perubahan dalam ekosistem bisnis yang selalu bergerak dinamis.

Commitment to Integrity in Human Resources Management

Human Resources (HR) is a strategic element that plays a crucial role in supporting the sustainability and achievement of the Company's success. By understanding the importance of professional, integrity, and sustainable human resources management, the Company realizes its significance as the main foundation in facing the dynamics of ever-changing business competition.

As a form of commitment, the Company always strives to develop the potential of internal talents while recruiting new individuals with great potential. This strategy is not only aimed at ensuring smooth operations, but also at producing human resources that are capable of facing various challenges and changes in the dynamic business ecosystem.



Demografi dan Pengembangan Kompetensi Karyawan

Employee Demographics and Competency Development

Demografi karyawan

Hingga 31 Desember 2024, jumlah karyawan STAR AM tercatat sebanyak 35 orang. Angka ini menunjukkan penurunan sebesar 3 orang atau 7,89% dibandingkan dengan jumlah pada tahun 2023, yaitu sebanyak 38 orang. Berikut ini adalah rincian demografi karyawan Perusahaan dalam kurun waktu tiga tahun terakhir:

Employee demographics

As of December 31, 2024, STAR AM had 35 employees. This number represents a decrease of 3 employees or 7.89% compared to 38 employees in 2023. The following is a breakdown of the Company's employee demographics for the past three years:

Komposisi Karyawan Berdasarkan Struktur Organisasi

Employee Composition by Organizational Structure

Jabatan Position	2024	2023	2022
Direktur Director	2	5	3
Pimpinan Unit Kerja Head of Division	14	13	13
Koordinator Coordinator			
Pelaksana Executor	21	22	24
Jumlah Total	37*	40	40

* Terdapat karyawan merangkap.
There are employees holding concurrent positions.

Komposisi Karyawan Berdasarkan Jenjang Pendidikan

Employee Composition by Educational Level

Jenjang Pendidikan Educational Level	2024	2023	2022
S2 Graduate Degree	10	11	11
S1/Setara Bachelor's Degree/Equivalent	23	24	16
D3 Diploma	1	2	2
< D3 Diploma	1	1	1
Jumlah Total	35	38	30

Komposisi Karyawan Berdasarkan Status Kepegawaian

Employee Composition by Employment Status

Status Kepegawaian Educational Level	2024	2023	2022
Pegawai Tetap Permanent Employee	34	37	27
Pegawai Kontrak Contract Employee	1	1	3
Jumlah Total	35	38	30

Komposisi Karyawan Berdasarkan Usia Employee Composition by Age

Usia Age	2024	2023	2022
>51 tahun years old	5	6	4
41-50 tahun years old	6	9	8
31-40 tahun years old	15	17	13
<30 tahun years old	9	6	5
Jumlah Total	35	38	30

Komposisi Karyawan Berdasarkan Jenis Kelamin Employee Composition by Gender

Jenis Kelamin Gender	2024	2023	2022
Pria Male	19	23	14
Wanita Female	16	15	16
Jumlah Total	35	38	30

Lingkungan Kerja yang Layak dan Aman

Perusahaan berkomitmen untuk menciptakan lingkungan kerja yang layak, aman, dan mendukung kesejahteraan seluruh karyawan. Perusahaan menerapkan kebijakan cuti melahirkan bagi karyawan wanita sesuai dengan ketentuan perundang-undangan yang berlaku, serta memberikan cuti ayah bagi karyawan pria yang mendampingi pasangan mereka dalam proses persalinan. Seluruh karyawan yang mengambil cuti tersebut memiliki hak untuk kembali bekerja di posisi yang sama setelah masa cuti berakhir, guna memastikan kesinambungan karier dan keseimbangan kehidupan kerja.

Selain itu, STAR AM memastikan bahwa persentase remunerasi pegawai tetap di tingkat terendah telah memenuhi standar yang ditetapkan oleh upah minimum regional (UMR). Perusahaan berkomitmen untuk memberikan kompensasi yang adil dan sesuai dengan ketentuan perundang-undangan yang berlaku, memastikan bahwa semua pegawai tetap, terutama di tingkat terendah, menerima upah yang setara dengan atau lebih tinggi dari upah minimum regional yang berlaku di wilayah operasional Perusahaan. Dengan demikian, STAR AM tidak hanya mematuhi regulasi yang ada, tetapi juga mendukung kesejahteraan pegawai sebagai bagian dari komitmen perusahaan terhadap tanggung jawab sosial dan keberlanjutan.

Dalam upaya meningkatkan kesejahteraan dan pengembangan karyawan, STAR AM secara berkala melakukan penilaian kinerja guna mengukur capaian serta memberikan kesempatan pengembangan bagi karyawan yang berprestasi. Proses promosi, mutasi, dan rotasi jabatan diterapkan secara transparan dan berdasarkan evaluasi kinerja serta kebutuhan organisasi. Selain itu,

Decent and Safe Work Environment

The Company is committed to creating a decent and safe work environment that supports the welfare of all employees. The Company implements a maternity leave policy for female employees in accordance with applicable laws and regulations, and provides paternity leave for male employees to accompany their partners in the delivery process. All employees who take such leave have the right to return to work in the same position after the leave period ends, to ensure career continuity and work-life balance.

In addition, STAR AM ensures that the percentage of remuneration of permanent employees at the lowest level meets the standards set by the regional minimum wage (UMR). The Company is committed to providing fair compensation in accordance with applicable laws and regulations, ensuring that all permanent employees, especially at the lowest level, receive wages equal to or higher than the regional minimum wage applicable in the company's operational area. Thus, STAR AM not only complies with existing regulations, but also supports employee welfare as part of the company's commitment to social responsibility and sustainability.

In an effort to improve employee welfare and development, STAR AM periodically conducts performance assessments to measure achievements and provide development opportunities for outstanding employees. The process of promotion, transfer, and job rotation is applied transparently and based on performance evaluations and organizational needs. In addition, the Company continues to explore

perusahaan terus mengeksplorasi inisiatif pelatihan bagi karyawan yang akan memasuki masa pensiun, sehingga mereka dapat mempersiapkan transisi dengan baik.

Dalam aspek keselamatan dan kesehatan kerja (K3), STAR AM menanamkan budaya kerja yang berorientasi pada keselamatan dengan memastikan kepatuhan terhadap standar dan regulasi yang berlaku. Perusahaan mendorong kesadaran akan pentingnya menjaga kesehatan dan keselamatan di lingkungan kerja, meskipun saat ini belum terdapat program pelatihan K3 secara spesifik. STAR AM juga terus mengevaluasi kemungkinan penyelenggaraan pemeriksaan kesehatan berkala (MCU) untuk memastikan kondisi kesehatan karyawan tetap terjaga serta mengidentifikasi potensi penyakit akibat kerja.

Komitmen terhadap Prinsip Ketenagakerjaan yang Adil

Sebagai perusahaan yang menjunjung tinggi prinsip tata kelola yang baik, STAR AM berkomitmen untuk menciptakan lingkungan kerja yang inklusif dan bebas dari segala bentuk diskriminasi. Perusahaan tidak mentoleransi praktik diskriminasi berdasarkan gender, ras, agama, atau faktor lainnya dalam setiap aspek kebijakan ketenagakerjaan. STAR AM juga memastikan kepatuhan terhadap regulasi ketenagakerjaan dengan menolak penggunaan tenaga kerja anak serta menentang segala bentuk kerja paksa.

Sejalan dengan visi keberlanjutan Perusahaan, STAR AM terus berupaya untuk mengembangkan program pelatihan terkait isu lingkungan dan sosial bagi karyawan serta jajaran manajemen. Pelatihan ini bertujuan untuk meningkatkan kesadaran serta membangun kompetensi yang mendukung implementasi prinsip keberlanjutan di dalam operasional perusahaan. Dengan langkah-langkah ini, STAR AM berkomitmen untuk menciptakan tempat kerja yang aman, sehat, adil, dan berdaya saing bagi seluruh karyawan.

Pelatihan Terkait Isu Lingkungan dan Sosial

Perusahaan menyadari bahwa isu lingkungan dan sosial memiliki peran penting dalam keberlanjutan bisnis serta kepatuhan terhadap prinsip Environmental, Social, and Governance (ESG). Saat ini, perusahaan belum memiliki program pelatihan khusus yang membahas aspek lingkungan dan sosial bagi karyawan maupun manajemen tingkat atas. Namun, STAR AM berkomitmen untuk mengembangkan dan merencanakan inisiatif pelatihan yang bertujuan untuk meningkatkan pemahaman serta kesadaran terhadap dampak lingkungan dan sosial dalam operasional bisnis.

Ke depan, STAR AM akan mengupayakan pelaksanaan pelatihan yang mencakup berbagai aspek keberlanjutan, seperti strategi mitigasi perubahan iklim, efisiensi sumber daya, serta peran sektor keuangan dalam pembangunan sosial yang inklusif. Pelatihan ini diharapkan dapat memberikan wawasan bagi karyawan dan manajemen dalam mengintegrasikan prinsip keberlanjutan ke dalam

training initiatives for employees who are about to retire, so that they can prepare for the transition properly.

In the aspect of occupational health and safety (OHS), STAR AM cultivates a safety-oriented work culture by ensuring compliance with applicable standards and regulations. The Company encourages awareness of the importance of maintaining health and safety in the work environment, although there is currently no specific OHS training program. STAR AM also continues to evaluate the possibility of conducting periodic medical check-ups (MCU) to ensure that the health of employees is maintained and to identify potential work-related illnesses.

Commitment to the Principle of Fair Employment

As a company that upholds the principles of good governance, STAR AM is committed to creating an inclusive work environment that is free from all forms of discrimination. The Company does not tolerate discrimination based on gender, race, religion, or other factors in any aspect of employment policy. STAR AM also ensures compliance with employment regulations by rejecting the use of child labor and opposing all forms of forced labor.

In line with the Company's vision of sustainability, STAR AM continues striving to develop training programs related to environmental and social issues for employees and management. These trainings aim to raise awareness and build competencies that support the implementation of sustainability principles in the company's operations. With these measures, STAR AM is committed to creating a safe, healthy, fair, and competitive workplace for all employees.

Training Related to Environmental and Social Issues

The Company recognizes that environmental and social issues are vital to business sustainability and compliance with Environmental, Social, and Governance (ESG) principles. Currently, the Company does not have a specific training program on environmental and social aspects for employees and top management. However, STAR AM is committed to developing and planning training initiatives aimed at increasing understanding and awareness of the environmental and social impacts of business operations.

In the future, STAR AM will strive to implement training that covers various aspects of sustainability, such as climate change mitigation strategies, resource efficiency, and the role of the financial sector in inclusive social development. This training is expected to provide insights for employees and management in integrating sustainability principles into the Company's strategic and operational decision-

pengambilan keputusan strategis serta operasional perusahaan. Dengan langkah ini, STAR AM berkomitmen untuk meningkatkan kapasitas internal guna mendukung pencapaian Tujuan Pembangunan Berkelanjutan dan memperkuat peran perusahaan dalam menciptakan nilai jangka panjang bagi pemangku kepentingan.

making. With this initiative, STAR AM is committed to increasing its internal capacity to support the achievement of the Sustainable Development Goals and strengthen the Company's role in creating long-term value for stakeholders.

Rincian daftar pelatihan dan jumlah peserta pada setiap pelatihan pada tahun 2024

List of trainings and number of participants in each training in 2024

Nama Pelatihan Training Title	Kategori Pelatihan Training Category	Jumlah Peserta Total Participants
<i>Managerial Leadership Training</i>	<i>Softskill</i>	10
<i>Self Awareness Training</i>	<i>Softskill</i>	22
<i>Team Effectiveness</i>	<i>Softskill</i>	17
<i>Leading Myself Through Change</i>	<i>Softskill</i>	25
<i>Storytelling with Data</i>	<i>Hardskill</i>	2
<i>Excel Dashboard "Visualizing your HR Data with Microsoft Excel Dashboard"</i>	<i>Hardskill</i>	1
Pelatihan penerapan program APU PPT PPSPM dan identifikasi transaksi keuangan mencurigakan Training on the implementation of PU PPT PPSPM program and identification of suspicious transactions	<i>Hardskill</i>	35

Rincian daftar pelatihan dan jumlah peserta pada setiap pelatihan pada tahun 2023

List of trainings and number of participants in each training in 2023

Nama Pelatihan Training Title	Kategori Pelatihan Training Category	Jumlah Peserta Total Participants
Membangun Keyakinan Nasabah Asset Digital dari Resiko Nasabah Building Customer Confidence in Digital Asset from Customer Risks	<i>Softskill</i>	4
Workshop Aplikasi Blockchain di Industri Jasa Keuangan Workshop, Blockchain Application in Financial Services Industry	<i>Softskill</i>	2
Peluang Perdagangan Karbon dalam Upaya Dekarbonisasi Carbon Trading Opportunities in Decarbonization Efforts	<i>Softskill</i>	1
<i>How to Manage Climate Related Risk in Banking Industry</i>	<i>Softskill</i>	1
<i>Financial Literacy with Personal Finance</i>	<i>Hardskill</i>	1
Kelas.work: ISO 9001 Internal Audit in the Company	<i>Hardskill</i>	1
Mengenal Lebih Jauh Pengaturan UU P2SK Dalam Rangka Penguatan Sektor Pasar Modal Getting to Know the P2SK Law in the Context of Strengthening the Capital Market Sector	<i>Hardskill</i>	1
Pencucian Uang, Terorisme dan Proliferasi Money Laundering, Terrorism and Proliferation	<i>Hardskill</i>	35
Sosialisasi Penerapan Program APU-PPT dan PPPSPM di sektor Jasa Keuangan Socialization on the Implementation of APU-PPT and PPPSPM in Financial Services sector	<i>Hardskill</i>	1
<i>Webinar: Role of Financial Services Sector on Countering the Financing of Terrorism Regime</i>	<i>Hardskill</i>	1
Workshop Perdagangan Karbon bagi Industri Jasa Keuangan Workshop, Carbon Trading for Financial Services Industry	<i>Hardskill</i>	2

Kesehatan dan Keselamatan Kerja

Perusahaan berkomitmen untuk menciptakan lingkungan kerja yang aman dan sehat bagi seluruh karyawan dengan menerapkan berbagai prosedur Keselamatan dan Kesehatan Kerja (K3). Dalam rangka memastikan pencegahan kecelakaan di tempat kerja, STAR AM mewajibkan setiap karyawan untuk mengikuti standar keselamatan yang telah ditetapkan seperti menjaga kebersihan dan kesehatan diri, serta memastikan lingkungan kerja tetap tertib dan aman. Selain itu, Perusahaan juga memiliki prosedur pelaporan kecelakaan yang harus dilakukan dalam waktu 1x24 jam kepada Fungsi Pengembangan Sumber Daya Manusia (SDM), guna memastikan tindak lanjut yang cepat dan tepat. Untuk mengantisipasi risiko kebakaran, STAR AM mengikuti kegiatan edukasi mengenai prosedur pencegahan, perlindungan, dan evakuasi kebakaran yang diselenggarakan oleh pihak gedung. Selama tahun 2024, tidak terdapat laporan kecelakaan kerja yang terjadi di lingkungan perusahaan. Ke depan, STAR AM akan terus meningkatkan standar keselamatan kerja melalui sosialisasi dan penerapan kebijakan yang lebih komprehensif guna menciptakan budaya kerja yang aman, nyaman, dan produktif bagi seluruh karyawan.

Occupational Health and Safety

The Company is committed to creating a safe and healthy work environment for all employees by implementing various Occupational Health and Safety (OHS) procedures. In order to prevent occupational accidents, STAR AM requires every employee to follow established safety standards such as maintaining personal hygiene and health, and ensuring a safe and orderly work environment. Moreover, the Company also has an accident reporting procedure that must be carried out within 24 hours to the Human Resources Development Function, ensuring a quick and appropriate follow-up. To anticipate the risk of fire, STAR AM participates in educational activities regarding fire prevention, protection, and evacuation procedures organized by the building. During 2024, there were no reports of work accidents that occurred within the Company environment. Going forward, STAR AM will continue to improve work safety standards through socialization and the implementation of more comprehensive policies to create a safe, comfortable, and productive work culture for all employees.

Komitmen STAR AM terhadap Tanggung Jawab Sosial Perusahaan

STAR AM's Commitment to Corporate Social Responsibility



STAR AM melakukan kegiatan ESG – Donor Darah yang berkolaborasi dengan PT Aldiracita Sekuritas Indonesia dan Palang Merah Indonesia (PMI) pada tanggal 4 Oktober 2024
STAR AM organized ESG – Blood Donation by collaborating with PT Aldiracita Sekuritas Indonesia and Indonesia Red Cross (PMI) on October 4, 2024

STAR AM menjadikan pelaksanaan program Corporate Social Responsibility (CSR) sebagai bagian strategis untuk mendukung peningkatan kualitas hidup karyawan, keluarga, dan masyarakat sekitar. Inisiatif ini sejalan dengan tujuan Pembangunan Berkelanjutan (Sustainable Development Goals atau SDGs), yang merupakan agenda global dan telah diratifikasi oleh pemerintah Indonesia.

Melalui program CSR yang terintegrasi dalam strategi Perusahaan, STAR AM berkomitmen untuk mewujudkan pertumbuhan berkelanjutan yang berkualitas. Program ini juga dipandang sebagai investasi jangka panjang yang dirancang untuk mendukung pencapaian berbagai tujuan keberlanjutan yang telah ditetapkan.

Pelaksanaan CSR oleh STAR AM dilakukan dengan mematuhi seluruh regulasi yang berlaku, sekaligus memastikan dampak positif yang signifikan bagi Perusahaan maupun Pemangku Kepentingan. Pendekatan ini mencerminkan tanggung jawab serta komitmen Perusahaan untuk menciptakan nilai yang bermanfaat secara berkelanjutan.

STAR AM considers the implementation of the Corporate Social Responsibility (CSR) program as a strategic part to support the improvement of the quality of life of employees, their families, and the surrounding community. This initiative is in line with the Sustainable Development Goals (SDGs), a global agenda that has been ratified by the Indonesian government.

Through the integration of CSR programs into the Company's strategy, STAR AM is committed to realizing quality sustainable growth. This program is also seen as a long-term investment designed to support the achievement of various sustainability goals that have been set.

The implementation of CSR by STAR AM is carried out in compliance with all applicable regulations, while ensuring a significant positive impact for the Company and Stakeholders. This approach reflects the Company's responsibility and commitment to creating sustainable value.



Program CSR

Dalam rangka meningkatkan kepedulian sosial, Perusahaan memberikan bantuan dana sebesar Rp17.176.640 kepada Rumah Singgah Aleesha, yang bertujuan untuk mendukung keluarga dan pasien anak usia 0-17 tahun yang menderita penyakit jantung. Bantuan ini disalurkan dalam bentuk kebutuhan sehari-hari, guna meringankan beban yang dihadapi oleh para pasien dan keluarganya. Selain itu, Perusahaan juga menjalankan program sosial lainnya,

CSR Program

In order to increase social awareness, the Company provided funding assistance of Rp17,176,640 to Aleesha Shelter, which aims to support families and patients of children aged 0-17 years suffering from heart disease. This assistance was distributed in the form of daily necessities, in order to ease the burden faced by patients and their families. In addition, the Company also runs other social programs, one of which is a blood donation activity. This

salah satunya adalah kegiatan donor darah. Kegiatan ini diadakan sebagai bentuk kontribusi sosial yang nyata, di mana karyawan dan komunitas dapat berpartisipasi langsung untuk membantu mereka yang membutuhkan transfusi darah.

Selain itu, Perusahaan juga aktif dalam meningkatkan pemahaman literasi keuangan, yang memainkan peran penting dalam mendukung pencapaian Tujuan Pembangunan Berkelanjutan (TPB). Dengan pengetahuan dan keterampilan yang memadai, individu dan komunitas dapat membuat keputusan keuangan yang tepat, yang pada akhirnya memberdayakan mereka untuk mengelola keuangan dengan bijaksana, mengakses layanan keuangan, serta melakukan investasi yang menguntungkan. Melalui inisiatif ini, Perusahaan berupaya untuk memberikan kontribusi pada pengembangan ekonomi yang inklusif, sekaligus mendukung tercapainya kesejahteraan masyarakat secara berkelanjutan.

Literasi keuangan mendukung berbagai upaya penting dalam mencapai Tujuan Pembangunan Berkelanjutan (TPB), seperti pengentasan kemiskinan (TPB 1), peningkatan ketahanan pangan (TPB 2), perbaikan kesehatan (TPB 3), serta peningkatan akses terhadap pendidikan berkualitas (TPB 4). Selain itu, literasi keuangan juga berkontribusi pada penguatan kesetaraan gender (TPB 5), mendorong pertumbuhan ekonomi inklusif (TPB 8), mengurangi ketimpangan ekonomi (TPB 10), dan mendukung pembangunan komunitas yang berkelanjutan (TPB 11). Dengan memahami literasi keuangan, individu dan komunitas dapat membuat keputusan yang lebih bijak dalam mengelola keuangan mereka, yang pada gilirannya memperkuat daya saing ekonomi dan mendukung pembangunan sosial yang lebih merata. Program-program sosial ini mencerminkan komitmen Perusahaan dalam memberikan dampak positif yang berkelanjutan bagi masyarakat serta mendukung upaya kemanusiaan yang lebih luas, demi tercapainya kesejahteraan dan keberlanjutan bagi semua.

activity is held as a form of real social contribution, where employees and the community can participate directly to help those who need blood transfusions.

In addition, the Company also actively promotes financial literacy, which plays an important role in supporting the achievement of the Sustainable Development Goals (SDGs). With adequate knowledge and skills, individuals and communities can make sound financial decisions, which ultimately empowers them to manage their finances wisely, access financial services, and make profitable investments. Through this initiative, the Company strives to contribute to inclusive economic development, while supporting the achievement of sustainable community welfare.

Financial literacy supports various important efforts in achieving the Sustainable Development Goals (SDGs), such as poverty alleviation (SDG 1), improved food security (SDG 2), improved health (SDG 3), and improved access to quality education (SDG 4). In addition, financial literacy also contributes to strengthening gender equality (SDG 5), encouraging inclusive economic growth (SDG 8), reducing economic inequality (SDG 10), and supporting sustainable community development (SDG 11). By understanding financial literacy, individuals and communities can make wiser decisions in managing their finances, which in turn strengthens economic competitiveness and supports more equitable social development. These social programs reflect the Company's commitment to providing a sustainable positive impact on society and supporting broader humanitarian efforts, with the aim of achieving welfare and sustainability for all.

Literasi & Inklusi Keuangan

Financial Literacy & Inclusion



Jenis Pelatihan Training Title	Tempat Kegiatan Place	Penerima Manfaat Beneficiary	Waktu Kegiatan Time
Literasi & Inklusi Keuangan Literacy & Financial Inclusion	Universitas Indonesia	Mahasiswa & Umum Students & Public	17 Mei May 2024
	PT Espay Debit Indonesia Koe (DANA)	Karyawan Staff	17 Mei May 2024
	DEKA Insight	Karyawan Staff	10 Juli July 2024
	DEKA Insight	Karyawan Staff	24 Juli July 2024

SDGs yang Didukung



Dengan demikian, upaya peningkatan literasi keuangan bukan hanya penting untuk menciptakan keberlanjutan ekonomi, tetapi juga memberikan dampak positif yang luas bagi stabilitas sosial dan lingkungan. Dengan pengetahuan yang lebih baik mengenai pengelolaan keuangan, individu dan komunitas dapat mengambil keputusan yang lebih bijak, yang pada gilirannya mendukung kestabilan sosial dan kesejahteraan lingkungan. Literasi keuangan memungkinkan terciptanya masyarakat yang lebih tangguh dalam menghadapi tantangan ekonomi dan sosial, serta mendorong tercapainya tujuan keberlanjutan yang lebih holistik, seimbang, dan inklusif.

Thus, efforts to improve financial literacy are not only important for creating economic sustainability, but also have a broad positive impact on social and environmental stability. With better knowledge of financial management, individuals and communities can make wiser decisions, which in turn supports social stability and environmental well-being. Financial literacy enables the creation of a more resilient society in facing economic and social challenges, and encourages the achievement of more holistic, balanced, and inclusive sustainability goals.



Inovasi Pengembangan Produk di Tahun 2024

Product Development Innovation in 2024

Dalam hal pengembangan produk keuangan berkelanjutan, STAR AM juga menyadari tren global yang semakin mengarah pada investasi berkelanjutan dan meningkatnya minat investor terhadap produk yang mendukung prinsip-prinsip ESG. Meskipun saat ini STAR AM belum memiliki produk yang secara khusus dikategorikan sebagai green investment atau berbasis prinsip keberlanjutan, Perusahaan berencana untuk mempertimbangkan pengembangan produk investasi yang selaras dengan standar keberlanjutan. Langkah ini bertujuan untuk mendukung pertumbuhan ekonomi hijau di Indonesia dan memenuhi harapan para pemangku kepentingan.

In terms of sustainable financial product development, STAR AM is also aware of the global trend towards sustainable investment and the increasing interest of investors in products that support ESG principles. Although STAR AM does not currently have a product specifically categorized as a green investment or based on sustainability principles, the Company plans to consider developing investment products that are in line with sustainability standards. This initiative aims to support the growth of the green economy in Indonesia and meet the expectations of stakeholders.

Hingga saat ini, Perusahaan berkomitmen untuk menyediakan produk yang setara dan dapat diakses oleh berbagai kalangan nasabah dengan kebutuhan yang berbeda. Pengembangan produk di tahun 2024 berfokus pada dua hal utama yang bertujuan untuk meningkatkan layanan dan memperluas jangkauan nasabah. Salah satu inovasi terpenting adalah optimalisasi produk existing melalui peluncuran share class. Langkah ini diambil untuk mengakomodasi beragam kebutuhan nasabah, memberikan fleksibilitas lebih dalam memilih produk yang sesuai dengan preferensi dan tujuan investasi mereka. Dengan adanya share class, nasabah dapat menikmati variasi dalam hal bagi hasil, minimum subscription, dan management fee, yang membuat produk ini lebih mudah disesuaikan dengan berbagai jenis nasabah. Pendekatan ini memungkinkan Perusahaan untuk memberikan solusi investasi yang lebih personal dan sesuai dengan kebutuhan masing-masing nasabah, sekaligus memperluas aksesibilitas produk ke segmen yang lebih luas.

Selain itu, Perusahaan juga mengembangkan produk yang beragam, yang menjangkau berbagai profil risiko investor, mulai dari yang konservatif hingga yang agresif. Produk yang ditawarkan pun tidak hanya terbatas pada produk konvensional, tetapi juga mencakup produk syariah, sehingga dapat memenuhi kebutuhan berbagai investor yang menginginkan solusi investasi yang sesuai dengan prinsip-prinsip syariah. Dengan pendekatan ini, Perusahaan memastikan bahwa setiap nasabah, tanpa memandang latar belakang atau profil risiko, mendapatkan layanan dan produk yang setara, sesuai dengan kebutuhan dan preferensi mereka.

Dalam hal memperluas jangkauan nasabah, Perusahaan menambah channel distribusi. Di tahun 2024, selain melalui Direct Client (HNWI dan Institusi) serta APERD, Perusahaan menggandeng GERAL, yaitu DANA, untuk menjangkau nasabah di kota-kota tier 2 dan 3 di Indonesia. Dengan kolaborasi ini, diharapkan dapat memperluas akses produk ke lebih banyak nasabah di luar kota besar, yang sebelumnya mungkin sulit dijangkau.

Keamanan Produk

Perusahaan memastikan keamanan produk dan jasa yang diberikan dengan berbagai langkah pengawasan yang ketat. Setiap produk reksa dana yang ditawarkan kepada nasabah dipastikan telah disetujui oleh OJK (Otoritas Jasa Keuangan) sebagai regulator sebelum diluncurkan. Proses persetujuan ini menjamin bahwa produk yang disediakan telah memenuhi standar yang ditetapkan oleh regulator dan aman untuk digunakan oleh nasabah. Selain itu, 100% produk yang diluncurkan telah dievaluasi keamanannya sebelum diperkenalkan kepada nasabah, memastikan bahwa setiap produk telah melalui proses penilaian yang teliti.

The Company remains committed to providing products that are accessible to a wide range of customers with different needs. Product development in 2024 will focus on two main areas: improving services and expanding the customer base. One of the most important innovations is the optimization of existing products through the launch of share classes. This initiative was taken to accommodate the diverse needs of customers, providing more flexibility in choosing products that suit their preferences and investment objectives. With the share class, customers can enjoy variations in terms of profit sharing, minimum subscription, and management fees, making this product easier to customize for different types of customers. This approach enables the Company to provide investment solutions that are more personalized and tailored to the needs of each customer, while expanding product accessibility to a wider segment.

In addition, the Company also develops a variety of products that cover a range of investor risk profiles, from conservative to aggressive. The products offered are not only limited to conventional products, but also include sharia products, so as to meet the needs of various investors who want investment solutions in accordance with sharia principles. With this approach, the Company ensures that every customer, regardless of background or risk profile, gets equal services and products, according to their needs and preferences.

In terms of expanding its customer reach, the Company is increasing its distribution channels. In 2024, in addition to Direct Clients (HNWI and Institutions) and APERD, the Company is collaborating with DANA outlet to reach customers in tier 2 and 3 cities in Indonesia. This collaboration is expected to expand product access to more customers outside major cities, who were difficult to reach before.

Product Safety

The Company ensures the safety of its products and services with various strict supervision measures. Every mutual fund product offered to customers has been approved by the Financial Services Authority (OJK) as the regulator before it is launched. This approval process guarantees that the products provided meet the standards set by the regulator and are safe for customers to use. In addition, 100% of the products launched have been evaluated for safety before being introduced to customers, ensuring that each product has passed a strict assessment process.

Selain itu, tim Compliance memiliki peran penting dalam memastikan bahwa setiap produk yang dikembangkan tidak terkontaminasi oleh nasabah yang dilarang oleh regulator. Tim Compliance bekerja secara proaktif untuk memverifikasi dan memastikan bahwa seluruh operasional dan produk Perusahaan tetap sesuai dengan regulasi yang berlaku, serta terhindar dari potensi risiko yang dapat merugikan nasabah maupun Perusahaan itu sendiri.

Hingga akhir tahun 2024, tidak ada produk reksa dana yang ditarik kembali. Namun, seiring dengan upaya Perusahaan untuk terus melakukan evaluasi dan penyempurnaan portofolio, beberapa produk reksa dana telah dilikuidasi sepanjang tahun 2024. Daftar produk yang dilikuidasi: STAR Balanced; STAR Balanced II; Star Protected 20; Star Protected Dollar 5; Star Protected Dollar 6; STAR Protected X; STAR Protected XII; STAR Protected XV; STAR Protected XVII; Star Sharia Protected I; dan STAR Sustainable Equity. Langkah ini diambil untuk memastikan bahwa produk yang tersedia selalu memenuhi standar kualitas yang tinggi dan tetap relevan dengan kebutuhan serta preferensi nasabah. Keputusan untuk melakukan likuidasi pada produk tertentu merupakan bagian dari strategi untuk menjaga keberlanjutan dan efisiensi portofolio investasi yang ditawarkan, sekaligus memberikan ruang bagi produk-produk yang lebih inovatif dan sesuai dengan tren pasar yang berkembang.

Survei Kepuasan & Keterbukaan terhadap Pengaduan Masyarakat

Hingga saat ini, hasil survei kepuasan pelanggan belum tersedia. Namun, Perusahaan tetap berkomitmen untuk terus meningkatkan kualitas pelayanan dan memberikan pengalaman terbaik bagi setiap nasabah. Ke depannya, Perusahaan akan terus memperhatikan dan mempertimbangkan pengumpulan umpan balik dari pelanggan sebagai bagian dari upaya untuk lebih memahami kebutuhan mereka, serta untuk terus menyempurnakan produk dan layanan yang disediakan.

Selain itu, terkait dengan pengaduan masyarakat mengenai lingkungan dan sosial, hingga saat ini STAR AM tidak menerima laporan atau keluhan terkait dampak operasional Perusahaan terhadap lingkungan atau isu sosial lainnya. Namun, Perusahaan tetap berkomitmen untuk menjaga transparansi dan akuntabilitas dalam setiap aktivitasnya, serta terbuka terhadap umpan balik dari semua pemangku kepentingan guna memastikan bahwa operasional yang dijalankan tetap bertanggung jawab dan berkelanjutan.

In addition, the Compliance team plays an important role in ensuring that each product being developed is not contaminated by customers who are prohibited by regulators. The Compliance team works proactively to verify and ensure that all of the Company's operations and products remain in accordance with applicable regulations, and avoid potential risks that could harm customers and the Company itself.

Until the end of 2024, no mutual fund products were withdrawn. However, in line with the Company's efforts to continuously evaluate and refine its portfolio, several mutual fund products were liquidated throughout 2024. List of liquidated products: STAR Balanced; STAR Balanced II; Star Protected 20; Star Protected Dollar 5; Star Protected Dollar 6; STAR Protected X; STAR Protected XII; STAR Protected XV; STAR Protected XVII; Star Sharia Protected I; dan STAR Sustainable Equity. This step was taken to ensure that the available products always meet high quality standards and remain relevant to the needs and preferences of customers. The decision to liquidate certain products is part of a strategy to maintain the sustainability and efficiency of the investment portfolio offered, while making room for more innovative products in line with evolving market trends.

Satisfaction Survey & Public Complaints

To date, the results of the customer satisfaction survey are not yet available. However, the Company remains committed to continuously improving service quality and providing the best experience for every customer. Going forward, the Company will continue to monitor and consider gathering feedback from customers as part of its efforts to better understand their needs and to continuously improve the products and services provided.

In addition, regarding public complaints about the environment and social issues, STAR AM has yet to receive any reports or complaints regarding the Company's operational impact on the environment or other social issues. However, the Company remains committed to maintaining transparency and accountability in all its activities, and is open to feedback from all stakeholders to ensure that its operations remain responsible and sustainable.

Lembar Umpan Balik

Feedback Sheet

Laporan Keberlanjutan merupakan laporan yang memberikan gambaran kinerja keuangan dan keberlanjutan. Perseroan mengharapkan masukan, kritik dan saran dari Bapak/Ibu/saudara atas penyampaian Laporan Keberlanjutan 2024 PT Surya Timur Alam Raya Asset Management.

Sustainability Report is a report that provides an overview of financial performance and sustainability. Company expects input, criticism and suggestions from you regarding the submission of the 2024 Sustainability Report of PT Surya Timur Alam Raya Asset Management.

Laporan ini mudah dimengerti This report is easy to understand	<input type="checkbox"/> Tidak Setuju Disagree	<input type="checkbox"/> Netral Neutral	<input type="checkbox"/> Setuju Agree
Laporan ini sudah menggambarkan informasi aspek material perusahaan, baik dari sisi positif dan negatif This report has presented information on material aspects of the Company, both from positive and negative side	<input type="checkbox"/> Tidak Setuju Disagree	<input type="checkbox"/> Netral Neutral	<input type="checkbox"/> Setuju Agree
Silakan memberikan pendapat dan saran tentang laporan ini Please provide your opinion and suggestion about this report		

Profil Anda

Your Profile

Nama Lengkap Full Name
Pekerjaan Job
Nama Lembaga/Perusahaan Institution/Company Name
Golongan Pemangku Kepentingan Stakeholder Group	<input type="checkbox"/> Pemerintah Government <input type="checkbox"/> Investor <input type="checkbox"/> Asosiasi Association <input type="checkbox"/> Mitra Bisnis Business Partner <input type="checkbox"/> LSM NGO <input type="checkbox"/> Masyarakat Public <input type="checkbox"/> Industri Industry <input type="checkbox"/> Lainnya Others mohon sebutkan please mention

Mohon kirimkan kembali lembar umpan balik kepada:
Please send back this feedback sheet to:

PT Surya Timur Alam Raya Asset Management
Menara Tekno Lt.9 Jl. Fachrudin No. 19, Jakarta Pusat, 10250

Indeks POJK No.51/POJK.03/2017

Index POJK No.51/POJK.03/2017

Laporan Keberlanjutan memuat informasi mengenai:	The Sustainability Report contains information about:	Halaman Page
A. Strategi Keberlanjutan 1. Penjelasan Strategi Keberlanjutan	A. Sustainability Strategy 1. Elaboration on Sustainability Strategy	159
B. Ikhtisar Kinerja Aspek Keberlanjutan 1. Aspek ekonomi a. Kuantitas produksi atau jasa yang dijual; b. Pendapatan atau penjualan; c. Laba atau rugi bersih; d. Produk ramah lingkungan; dan e. Pelibatan pihak lokal yang berkaitan dengan proses bisnis Keuangan Keberlanjutan. 2. Aspek Lingkungan Hidup a. Penggunaan energi b. Pengurangan emisi yang dihasilkan; c. Pengurangan limbah dan efluen; dan d. Pelestarian keanekaragaman hayati. 3. Aspek Sosial	B. Overview of Performance on Sustainability Aspects 1. Economic aspects a. Quantity of products or services sold; b. Revenue or sales; c. Net profit or loss; d. Environment-friendly products; and e. Engagement of local stakeholders concerning the Sustainability business process. 2. Environmental aspects a. Energy consumption b. Emission reductions achieved; c. Reduction of waste and effluent; and d. Biodiversity conservation. 3. Social Aspect	155
C. Profil Perusahaan 1. Visi, misi, dan nilai keberlanjutan; 2. Alamat Perusahaan; 3. Skala usaha, meliputi: a. Total aset atau kapitalisasi aset, dan total kewajiban; b. Jumlah karyawan menurut jenis kelamin, jabatan, usia, pendidikan, dan status ketenagakerjaan; c. Nama pemegang saham dan persentase kepemilikan saham; dan d. Wilayah operasional. 4. Produk, Layanan, dan Kegiatan Usaha yang Dijalankan; 5. Keanggotaan pada asosiasi; 6. Perubahan Emiten dan Perusahaan Publik yang Bersifat Signifikan.	C. Company Profile 1. Company vision, mission, and sustainability values; 2. Company's Address; 3. Business Scale covering: a. Total assets or asset capitalization, and total liabilities; b. The number of employees by gender, position, age, education, and employment status; c. The name of shareholders and percentage of share ownership; and d. Operational area. 4. Products, Services, and Business Activities Conducted 5. Membership of associations; 6. Significant Changes in Issuer and Public Company.	36-42, 60-64, 67-68, 85, 155
D. Penjelasan Direksi 1. Penjelasan Direksi a. Kebijakan untuk merespon tantangan dalam pemenuhan strategi keberlanjutan b. Penerapan keuangan berkelanjutan c. Strategi pencapaian target	D. Directors' Report 1. Director' Report a. Policy for responding to challenges in fulfilling the sustainability strategy b. Implementation of Sustainable Finance c. Target achievement strategy	160
E. Tata Kelola Keberlanjutan 1. Penanggung Jawab Penerapan Keuangan Berkelanjutan 2. Pengembangan Kompetensi Terkait Keuangan Berkelanjutan 3. Penilaian Risiko Atas Penerapan Keuangan Berkelanjutan; 4. Hubungan Dengan Pemangku Kepentingan 5. Permasalahan Terhadap Penerapan Keuangan berkelanjutan	E. Sustainability Governance 1. PIC for the Implementation of Sustainable Finance 2. Competency Development on Sustainable Finance 3. Risk Assessment on the Implementation of Sustainable Finance; 4. Stakeholder Relations 5. Obstacles in implementing Sustainable Finance	163-169
F. Kinerja Keberlanjutan 1. Kegiatan Membangun Budaya Keberlanjutan Kinerja Ekonomi 2. Perbandingan Target dan Kinerja Produksi, Portofolio, Target Pembiayaan, atau Investasi, Pendapatan dan Laba Rugi 3. Perbandingan Target dan Kinerja Portofolio, Target Pembiayaan, atau Investasi pada Instrumen Keuangan atau Proyek yang Sejalan dengan Keuangan Berkelanjutan	F. Sustainability Aspect Performance 1. Activities to Build a Culture of Sustainability Economic Aspect 2. Comparison of Target and Performance of Production, Portfolio, Target Financing, or Investment, Income and Profit and Loss 3. Comparison of Portfolio Targets and Performance, Financing Targets, or Investments in Financial Instruments or Projects Compatible with Sustainable Finance	90-91, 169

Laporan Keberlanjutan memuat informasi mengenai:	The Sustainability Report contains information about:	Halaman Page
<p>Kinerja Lingkungan Hidup</p> <p>Aspek Umum</p> <p>4. Biaya Lingkungan Hidup</p> <p>Aspek Material</p> <p>5. Penggunaan Material yang Ramah Lingkungan</p> <p>Aspek Energi</p> <p>6. Jumlah dan Intensitas Energi yang Digunakan</p> <p>7. Upaya dan Pencapaian Efisiensi Energi dan Penggunaan Energi Terbarukan</p> <p>Aspek Air</p> <p>8. Penggunaan air</p> <p>Aspek Keanekaragaman Hayati</p> <p>9. Dampak dari Wilayah Operasional yang Dekat atau Berada di Daerah Konservasi atau Memiliki Keanekaragaman Hayati</p> <p>10. Usaha Konservasi Keanekaragaman Hayati</p> <p>Aspek Emisi</p> <p>11. Jumlah dan Intensitas Emisi yang Dihasilkan Berdasarkan Jenisnya</p> <p>12. Upaya dan Pencapaian Pengurangan Emisi yang Dilakukan</p> <p>Aspek Limbah Dan Efluen</p> <p>13. Jumlah Limbah dan Efluen yang Dihasilkan Berdasarkan Jenis</p> <p>14. Mekanisme Pengelolaan Limbah dan Efluen</p> <p>15. Tumpahan yang Terjadi (jika ada)</p> <p>Aspek Pengaduan Terkait Lingkungan Hidup</p> <p>16. Jumlah dan Materi Pengaduan Lingkungan Hidup yang Diterima dan Diselesaikan.</p>	<p>Environmental Aspect</p> <p>General Aspect</p> <p>4. Environmental Cost</p> <p>Material Aspect</p> <p>5. Use of Environmentally Friendly Materials</p> <p>Energy Aspect</p> <p>6. Amount and Intensity of Energy Used</p> <p>7. Efforts and Achievements of Energy Efficiency and Use of Renewable Energy</p> <p>Water Aspect</p> <p>8. Water usage</p> <p>Biodiversity Aspect</p> <p>9. Impact of Operational Areas Near or Located in Conservation Areas or Areas with Biodiversity</p> <p>10. Biodiversity Conservation Effort</p> <p>Emission Aspect</p> <p>11. Amount and Intensity of Emissions Produced by Type</p> <p>12. Emission Reduction Efforts and Achievements</p> <p>Waste and effluent aspects</p> <p>13. Amount of Waste and Effluent Produced by Type</p> <p>14. Waste and Effluent Management Mechanism</p> <p>15. Waste Spills that Occur (if any)</p> <p>Complaints Related to the Environment Aspects</p> <p>16. Number and Material of Environmental Complaints Received and Resolved.</p>	169-172
<p>Kinerja Sosial</p> <p>17. Komitmen untuk Memberikan Layanan atas Produk dan/atau Jasa yang Setara kepada Konsumen</p>	<p>Social Aspect</p> <p>17. Commitment to Providing Services for Equal Products and/or Services to Consumers</p>	183
<p>Aspek Ketenagakerjaan</p> <p>18. Kesetaraan Kesempatan Bekerja</p> <p>19. Tenaga Kerja Anak dan Tenaga Kerja Paksa</p> <p>20. Upah Minimum Regional</p> <p>21. Lingkungan Bekerja yang Layak dan Aman</p> <p>22. Pelatihan dan Pengembangan Kemampuan Pegawai</p>	<p>Employment Aspect</p> <p>18. Equal Employment Opportunity</p> <p>19. Child Labor and Forced Labor</p> <p>20. Regional Minimum Wage</p> <p>21. Decent and Safe Working Environment</p> <p>22. Employee Capabilities Training and Development</p>	173-176
<p>Aspek Masyarakat</p> <p>23. Dampak Operasi Terhadap Masyarakat Sekitar</p> <p>24. Pengaduan Masyarakat</p> <p>25. Kegiatan Tanggung Jawab Sosial Lingkungan (TJSL)</p>	<p>Community Aspect</p> <p>23. Impact of Operations on Surrounding Communities</p> <p>24. Public Complaint</p> <p>25. Environmental and Social Responsibility Activities (CSR)</p>	178-180
<p>Tanggung Jawab Pengembangan Produk/Jasa Berkelanjutan</p> <p>26. Inovasi dan Pengembangan Produk/Jasa Keuangan Berkelanjutan</p> <p>27. Produk/Jasa yang Sudah Dievaluasi Keamanannya bagi Pelanggan</p> <p>28. Dampak Produk/Jasa</p> <p>29. Jumlah Produk yang Ditarik Kembali</p> <p>30. Survei Kepuasan Pelanggan Terhadap Produk dan/atau Jasa Keuangan Berkelanjutan</p>	<p>Sustainable Product/Service Development Aspect</p> <p>26. Innovation and Development of Sustainable Financial Products/Services</p> <p>27. Safety Evaluated Products/Services for Customers</p> <p>28. Product/Service Impact</p> <p>29. Number of Products Recall</p> <p>30. Customer Satisfaction Survey on Sustainable Financial Products and/or Services</p>	182-184
<p>G. Lain-lain</p> <p>1. Verifikasi Tertulis dari Pihak Independen (jika ada)</p> <p>2. Lembar Umpan Balik.</p> <p>3. Tanggapan Terhadap Umpan Balik Laporan Keberlanjutan Tahun Sebelumnya.</p> <p>4. Daftar Pengungkapan Sesuai Peraturan Otoritas Jasa Keuangan Nomor 51/POJK.03/2017 tentang Penerapan Keuangan Berkelanjutan bagi Lembaga Jasa Keuangan, Emiten, dan Perusahaan Publik.</p>	<p>G. Others</p> <p>1. Written Verification from an Independent Party</p> <p>2. Feedback Sheet.</p> <p>3. Feedback on Previous Year's Sustainability Report.</p> <p>4. List of Disclosures According to Financial Services Authority Regulation Number 51/POJK.03/2017 concerning the Implementation of Sustainable Finance for Financial Services Institutions, Issuers, and Public Companies.</p>	156-157, 185-187



Laporan Keuangan

Financial Statement





PT SURYA TIMUR ALAM RAYA ASSET MANAGEMENT

Laporan Keuangan/*Financial Statements*

Untuk Tahun Yang Berakhir Pada Tanggal 31 Desember 2024

(Dengan Angka Perbandingan Untuk Tahun Yang Berakhir Pada Tanggal 31 Desember 2023)

For The Year Ended December 31, 2024

(With Comparative Figures For The Year Ended December 31, 2023)

Dan/*And*

Laporan Auditor Independen/*Independent Auditors' Report*

**DAFTAR ISI/
CONTENTS**

	Halaman/ <i>Page</i>
SURAT PERNYATAAN KOMISARIS DAN DIREKSI TENTANG TANGGUNG JAWAB ATAS LAPORAN KEUANGAN/ <i>COMMISSIONERS' AND DIRECTORS' STATEMENT REGARDING RESPONSIBILITY FOR THE FINANCIAL STATEMENTS</i>	
LAPORAN AUDITOR INDEPENDEN <i>INDEPENDENT AUDITORS' REPORT</i>	i - viii
LAPORAN KEUANGAN/ <i>FINANCIAL STATEMENTS</i>	
- Laporan Posisi Keuangan/ <i>Statements of Financial Position</i>	1
- Laporan Laba Rugi dan Penghasilan Komprehensif Lain/ <i>Statements of Profit or Loss and Other Comprehensive Income</i>	2
- Laporan Perubahan Ekuitas/ <i>Statements of Changes in Shareholders' Equity</i>	3
- Laporan Arus Kas/ <i>Statements of Cash Flows</i>	4
- Catatan Atas Laporan Keuangan/ <i>Notes to Financial Statements</i>	5 - 50

**SURAT PERNYATAAN KOMISARIS DAN DIREKSI
TENTANG
TANGGUNG JAWAB ATAS LAPORAN KEUANGAN
UNTUK TAHUN YANG BERAKHIR PADA
TANGGAL 31 DESEMBER 2024
(DENGAN ANGKA PERBANDINGAN UNTUK TAHUN
YANG BERAKHIR PADA TANGGAL
31 DESEMBER 2023)**

**PT SURYA TIMUR ALAM RAYA ASSET
MANAGEMENT ("ENTITAS")**

Kami yang bertanda tangan di bawah ini :

- Nama : Hanif Mantiq
Alamat Kantor : Menara Tekno Lt. 9
Jl. Fachrudin No. 19,
Jakarta Pusat 10250
Alamat Rumah : Perumahan Casa Mirabella
Blok B No. 1 Gandul
Cinere, Depok, Jawa Barat
Nomor Telepon : 021-39725678
Jabatan : Direktur Utama
- Nama : Susanto Chandra
Alamat Kantor : Menara Tekno Lt. 9
Jl. Fachrudin No. 19,
Jakarta Pusat 10250
Alamat Rumah : Jl. Pademangan IV No. 43
Pademangan Timur, Pademangan
Jakarta Utara
Nomor Telepon : 021-39725678
Jabatan : Direktur
- Nama : Reita Farianti Ferandina
Alamat Kantor : Menara Tekno Lt. 9
Jl. Fachrudin No. 19,
Jakarta Pusat 10250
Alamat Rumah : Jl. WR. Supratman Pelangi,
Bintaro RT005/RW002 Rengas,
Ciputat Timur
Nomor Telepon : 021-39725678
Jabatan : Komisaris Utama,
mewakili Dewan Komisaris

**COMMISSIONER AND DIRECTORS' STATEMENT
REGARDING
THE RESPONSIBILITY FOR THE FINANCIAL STATEMENTS
FOR THE YEAR ENDED
DECEMBER 31, 2024
(WITH COMPARATIVE FIGURES
FOR THE YEAR ENDED
DECEMBER 31, 2023)**

**PT SURYA TIMUR ALAM RAYA ASSET MANAGEMENT
("THE ENTITY")**

We, the undersigned :

- Name : Hanif Mantiq
Office address : Menara Tekno Lt. 9
Jl. Fachrudin No. 19,
Jakarta Pusat 10250
Residential address : Perumahan Casa Mirabella
Blok B No. 1 Gandul
Cinere, Depok, Jawa Barat
Telephone : 021-39725678
Title : President Director*
- Name : Susanto Chandra
Office address : Menara Tekno Lt. 9
Jl. Fachrudin No. 19,
Jakarta Pusat 10250
Residential address : Jl. Pademangan IV No. 43
Pademangan Timur, Pademangan
Jakarta Utara
Telephone : 021-39725678
Title : Director*
- Name : Reita Farianti Ferandina
Office address : Menara Tekno Lt. 9
Jl. Fachrudin No. 19,
Jakarta Pusat 10250
Residential address : Jl. WR. Supratman Pelangi,
Bintaro RT005/RW002 Rengas,
Ciputat Timur
Telephone : 021-39725678
Title : President Commissioner
for and on behalf of the board
of commissioners*

Handwritten signature



PT Surya Timur Alam Raya Asset Management
Menara Tekno Lt. 9 Jl. Fachrudin No. 19
Jakarta Pusat 10250
t: +62-21 39725678 f: +62-21 39725679
email: star@star-am.com

Menyatakan bahwa :

1. Kami bertanggung jawab atas penyusunan dan penyajian laporan keuangan Entitas,
2. Laporan keuangan Entitas telah disusun dan disajikan sesuai dengan Standar Akuntansi Keuangan di Indonesia sebagaimana diterbitkan oleh Ikatan Akuntan Indonesia.
3. a. Semua informasi dalam laporan keuangan Entitas telah dimuat secara lengkap dan benar,
b. Laporan keuangan Entitas tidak mengandung informasi atau fakta material yang tidak benar, dan tidak menghilangkan informasi atau fakta material,
4. Kami bertanggung jawab atas sistem pengendalian intern dalam Entitas.

Demikian pernyataan ini dibuat dengan sebenarnya.

Declare that :

1. We are responsible for the preparation and the presentation of financial statements of the Entity;
2. The financial statements of the Entity have been prepared and presented in accordance with Indonesian Financial Accounting Standards issued by the Indonesian Institute of Accountants.
3. a. All information have been fully and correctly disclosed in the Entity's financial statements;
b. The financial statements of the Entity do not contain false material information or facts, nor do they not omit material information or facts;
4. We are responsible for the Entity's internal control systems.

This is our declaration, which has been made truthfully.

JAKARTA, 19 MARET 2025/ MARCH 19, 2025
ATAS NAMA/ON BEHALF OF
PT SURYA TIMUR ALAM RAYA ASSET MANAGEMENT



Hanif Mantiq
Direktur Utama/
President Director

Susanto Chandra
Direktur/
Director

Reita Farianti Ferandina
Komisaris Utama/
President Commissioner for and
on behalf of the board of commissioners

LR



Doli, Bambang, Sulistiyanto, Dadang & Ali
Registered Public Accountants
License No. : 140/KM.1/2013

Branch Office :

Jl. Raya Kalimantan Blok E - No. 4F
Duren Sawit, Jakarta Timur 13440 - Indonesia
Phone : (62-21) 8611 845, 8611 847
Fax : (62-21) 8611 708
E-mail : corporate@kapdbs.co.id



An independent member of BKR International,
with offices throughout the World

No. 00101/3.0266/AU.1/09/0945-1/1/III/2025
Laporan Auditor Independen

Pemegang Saham, Dewan Komisaris, dan Direksi

PT Surya Timur Alam Raya Asset Management

Kami telah mengaudit laporan keuangan PT Surya Timur Alam Raya Asset Management ("Perusahaan"), yang terdiri dari laporan posisi keuangan tanggal 31 Desember 2024, serta laporan laba rugi dan penghasilan komprehensif lain, laporan perubahan ekuitas, dan laporan arus kas untuk tahun yang berakhir pada tanggal tersebut, serta catatan atas laporan keuangan, termasuk informasi kebijakan akuntansi material.

Menurut opini kami, laporan keuangan terlampir menyajikan secara wajar, dalam semua hal yang material, posisi keuangan Perusahaan tanggal 31 Desember 2024, serta kinerja keuangan dan arus kasnya untuk tahun yang berakhir pada tanggal tersebut, sesuai dengan Standar Akuntansi Keuangan di Indonesia.

Basis Opini

Kami melaksanakan audit kami berdasarkan Standar Audit yang ditetapkan oleh Institut Akuntan Publik Indonesia. Tanggung jawab kami menurut standar tersebut diuraikan lebih lanjut dalam paragraf Tanggung Jawab Auditor terhadap Audit atas Laporan Keuangan pada laporan kami. Kami independen terhadap Perusahaan berdasarkan ketentuan etika yang relevan dalam audit kami atas laporan keuangan di Indonesia, dan kami telah memenuhi tanggung jawab etika lainnya berdasarkan ketentuan tersebut. Kami yakin bahwa bukti audit yang telah kami peroleh adalah cukup dan tepat untuk menyediakan suatu basis bagi opini audit kami.

No. 00101/3.0266/AU.1/09/0945-1/1/III/2025
Independent Auditors' Report

The Shareholders, Board of Commissioners and Director

PT Surya Timur Alam Raya Asset Management

We have audited the financial statements of PT Surya Timur Alam Raya Asset Management ("the Company"), which comprise the statement of financial position as at December 31, 2024, and the statement of profit or loss and other comprehensive income, statement of changes in equity and statement of cash flows for the year then ended, and notes to the financial statements, including material accounting policies information.

In our opinion, the accompanying financial statements present fairly, in all material respects, the financial position of the Company as at December 31, 2024, and its financial performance and its cash flows for the year then ended, in accordance with Indonesian Financial Accounting Standards.

Basis for Opinion

We conducted our audit in accordance with Standards on Auditing established by the Indonesian Institute of Certified Public Accountants. Our responsibilities under those standards are further described in the Auditor's Responsibilities for the Audit of the Financial Statements paragraph of our report. We are independent of the Company in accordance with the ethical requirements that are relevant to our audit of the financial statements in Indonesia, and we have fulfilled our other ethical responsibilities in accordance with these requirements. We believe that the audit evidence we have obtained is sufficient and appropriate to provide basis for our opinion.

Hal Audit Utama

Hal audit utama adalah hal-hal yang, menurut pertimbangan profesional kami, merupakan hal yang paling signifikan dalam audit kami atas laporan keuangan periode kini. Hal-hal tersebut disampaikan dalam konteks audit kami atas laporan keuangan secara keseluruhan, dan dalam merumuskan opini kami atas laporan keuangan terkait, kami tidak menyatakan suatu opini terpisah atas hal audit utama tersebut.

Pengukuran Nilai Wajar dan Keberadaan Portofolio Efek

Seperti dijelaskan dalam catatan 7 pada laporan keuangan, Portofolio Efek Ekuitas memiliki saldo bersih sebesar Rp. 102.009.110 dan Portofolio Efek Reksa Dana memiliki saldo bersih sebesar Rp. 40.527.940.657 pada tanggal 31 Desember 2024 yang dicatat pada nilai wajar melalui laporan laba rugi dan nilai wajar melalui penghasilan komprehensif lain yang diukur dengan menggunakan teknik penilaian kuotasi harga di pasar aktif yang tersedia. Oleh karena itu, kami mempertimbangkan estimasi nilai wajar instrumen keuangan dengan metode pengukuran tersebut sebagai hal audit utama.

Bagaimana audit kami merespon Hal Audit Utama:

- Prosedur kami yang berkaitan dengan penilaian kontrol yang relevan terkait dengan proses klasifikasi dan pengukuran instrumen keuangan difokuskan pada identifikasi kerangka manajemen risiko dan kontrol atas transaksi di pasar keuangan tempat Perusahaan beroperasi, mengevaluasi penerapan kebijakan Perusahaan dan prosedur untuk pengakuan dan klasifikasi instrumen berdasarkan model bisnis yang ada dan karakteristik kontraktualnya, dan memeriksa pengendalian utama terkait dengan proses pengukuran instrumen keuangan dan dengan analisis integritas, akurasi, kualitas, dan relevansi data yang digunakan dan kontrol dan proses manajemen di tempat untuk database yang ada.

Key Audit Matters

Key audit matters are those matters that, in our professional judgment, were of most significance in our audit of the financial statements of the current period. These matters were addressed in the context of our audit of the financial statements as a whole, and in forming our opinion thereon, and we do not provide a separate opinion on these matters.

Fair Value Measurement and Existence of Marketable Securities

As described in note 7 to the financial statements, Marketable Securities of Equity presents a net balance Rp. 102,009,110 and Marketable Securities of Mutual Funds presents a net balance Rp. 40,527,940,657 at December 31, 2024 recorded at fair value through profit or loss and fair value through other comprehensive income that measured using as quoted price in an active market. We have therefore considered the estimate of fair value financial instrument through these measurement methods as a key audit matter.

How our audit addressed the Key Audit Matter:

- *Our procedures relating to the assessment of the relevant controls linked to the processes for classifying and measuring financial instruments were focused on identifying the risk management framework and controls over transactions in the financial markets in which the Company operates, evaluating the application of the Company's policies and procedures for the recognition and classification of instruments based on existing business models and their contractual characteristics, and examining the key controls associated with the process to measure financial instruments and with the analysis of the integrity, accuracy, quality and relevancy of the data used and of the control and management process in place for the existing databases.*

- Berkenaan dengan pengujian detail yang dilakukan, kami menguji instrumen keuangan yang dicatat pada nilai wajar melalui laporan laba rugi yang diukur dengan menggunakan teknik penilaian kuotasi harga di pasar aktif yang tersedia dan menilai kelayakan klasifikasinya, kecukupan kriteria pengukuran yang digunakan, dan keakuratan pengukurannya.
- *With regard to the tests of detail performed, we tested of the financial instruments recorded at fair value through profit or loss that measured using as quoted price in an active market and assessed the appropriateness of their classification, the adequacy of the measurement criterion used and the accuracy of the measurement thereof.*
- Membandingkan daftar Portofolio Efek Ekuitas Perusahaan dengan dokumen script dari KSEI atas efek yang dimiliki Perusahaan dan memeriksa pencatatan Portofolio Efek Ekuitas Perusahaan sesuai nilai pasar wajar efek yang tercatat pada Bursa Efek Indonesia pada tanggal 31 Desember 2024.
- *Comparing the Equity Securities of the Company with the script document from KSEI for the securities owned by the Company and examine the recording Equity Securities of the Company according to the fair value of securities listed on the Indonesian Stock Exchange as of December 31, 2024.*
- Membandingkan dan memeriksa pencatatan daftar Reksa Dana yang dimiliki Perusahaan sesuai nilai pasar wajar efek yang tercatat pada Laporan kepemilikan unit penyertaan Reksa Dana dari fasilitas akses KSEI pada tanggal 31 Desember 2024.
- *Comparing and examine the recording of the Company's Mutual Funds according to the fair value of securities listed on the Account Statement of Mutual Funds from access KSEI facility as of December 31, 2024.*

Keuntungan (Kerugian) atas Portofolio Efek yang Belum Terealisasi

Seperti dijelaskan dalam catatan 21 pada laporan keuangan, keuntungan (kerugian) atas portofolio efek yang belum terealisasi sebesar (Rp. 520.977.767) untuk periode sampai dengan tanggal 31 Desember 2024. Keuntungan (kerugian) atas portofolio efek yang belum terealisasi dihasilkan dari perhitungan kenaikan (penurunan) nilai pasar wajar atas portofolio efek yang masih dimiliki perusahaan dan berpengaruh pada kinerja perusahaan. Oleh karena itu, kami mempertimbangkan keuntungan (kerugian) atas portofolio efek yang belum terealisasi tersebut sebagai hal audit utama .

Bagaimana Audit Kami Merespon Hal Audit Utama:

- Kami melaksanakan prosedur dengan memahami dan mengevaluasi desain dan implementasi dari pengendalian internal manajemen yang relevan sehubungan dengan keuntungan (kerugian) atas portofolio efek yang belum terealisasi.
- Membandingkan, berdasarkan sampel, transaksi keuntungan (kerugian) atas portofolio efek yang belum terealisasi yang tercatat selama periode berjalan dengan dokumen pendukung yang relevan dan

Unrealized Gain (Loss) on Marketable Securities

As described in note 21 to the financial statements, unrealized gain (loss) on marketable securities balance of (Rp. 520,977,767) for the period ended December 31, 2024. Unrealized gain (loss) on marketable securities are generated from the calculation of increase (decrease) in fair value of the company's marketable securities and impact to the performance of the company, therefore we consider these unrealized gain (loss) on marketable securities as a key audit matter .

How our audit addressed the Key Audit Matter:

- *We performed audit procedures with understanding and evaluated the design and implementation from management controls relevant to unrealized gain (loss) on marketable securities.*
- *Compare, on sampling basis, unrealized gain (loss) on marketable securities transactions recorded in the reporting period with the relevant supporting documents and assessing whether the unrealized gain (loss) on marketable securities*

menilai apakah keuntungan (kerugian) atas portofolio efek yang belum terealisasi tersebut telah diakui sesuai dengan kebijakan pengakuan pendapatan perusahaan.

- Memeriksa pencatatan portofolio efek yang masih dimiliki Perusahaan sesuai dengan nilai pasar wajar efek yang tercatat pada Bursa Efek Indonesia dan Laporan kepemilikan unit penyertaan Reksa Dana dari fasilitas akses KSEI pada tanggal 31 Desember 2024 dan memeriksa perhitungan kenaikan (penurunan) nilai pasar wajar yang diakui Perusahaan atas portofolio efek yang masih dimiliki untuk periode sampai dengan tanggal 31 Desember 2024.

Informasi Lain

Seperti dijelaskan dalam catatan 27 pada laporan keuangan, Dana kelolaan yang disajikan sebagai informasi lain terhadap laporan keuangan terlampir, disajikan untuk tujuan analisis tambahan dan bukan merupakan bagian dari laporan keuangan terlampir yang diharuskan menurut Standar Akuntansi Keuangan di Indonesia. Informasi lain merupakan tanggung jawab manajemen.

Opini kami atas laporan keuangan tidak mencakup informasi lain. Oleh karena itu, kami tidak menyatakan bentuk keyakinan apapun atas informasi lain tersebut.

Sehubungan dengan audit kami atas laporan keuangan, tanggung jawab kami adalah untuk membaca informasi lain yang teridentifikasi di atas, dan dalam melaksanakannya mempertimbangkan apakah informasi lain mengandung ketidakkonsistensian material dengan laporan keuangan atau pemahaman yang kami peroleh selama audit, atau mengandung kesalahan penyajian material.

Ketika kami membaca informasi lain, jika kami menyimpulkan bahwa terdapat suatu kesalahan penyajian material di dalamnya, kami diharuskan untuk mengomunikasikan hal tersebut kepada pihak yang bertanggung jawab atas tata kelola dan mengambil tindakan tepat berdasarkan Standar Audit yang ditetapkan oleh Institut Akuntan Publik Indonesia.

have been recognized in accordance with the company's revenues recognition policies.

- *Examine the recording of the company's marketable securities according to the fair value of securities listed on the Indonesian Stock Exchange and the Account Statement of Mutual Funds from access KSEI facility as of December 31, 2024 and examine the calculation of increase (decrease) in the fair value recognized by the Company for the Company's marketable securities for the period ended December 31, 2024.*

Other Information

As described in note 27 to the financial statements, Managed funds which is presented as the other information to the accompanying financial statements, is presented for the purpose of additional analysis and is not a required part of the accompanying financial statements under Indonesia Financial Accounting Standards. The other information is the responsibility of management.

Our opinion on the financial statements does not cover the other information, and we will not express any form of assurance conclusion thereon.

In connection with our audit of the financial statements, our responsibility is to read the other information identified above when it becomes available and, in doing so, consider whether the other information is materiality inconsistent with the financial statements or our knowledge obtained in the audit, or otherwise appears to be materially misstated.

When we read the other information, if we conclude that there is a material misstatement therein, we are required to communicate the matter to those charged with governance and take appropriate actions in accordance with standards on auditing established by the Indonesian Institute of Certified Public Accountants.

Tanggung Jawab Manajemen dan Pihak yang Bertanggung Jawab atas Tata Kelola terhadap Laporan Keuangan

Manajemen bertanggung jawab atas penyusunan dan penyajian wajar laporan keuangan tersebut sesuai dengan Standar Akuntansi Keuangan di Indonesia, dan atas pengendalian internal yang dianggap perlu oleh manajemen untuk memungkinkan penyusunan laporan keuangan yang bebas dari kesalahan penyajian material, baik yang disebabkan oleh kecurangan maupun kesalahan.

Dalam penyusunan laporan keuangan, manajemen bertanggung jawab untuk menilai kemampuan Perusahaan dalam mempertahankan kelangsungan usahanya, mengungkapkan, sesuai dengan kondisinya, hal-hal yang berkaitan dengan kelangsungan usaha, dan menggunakan basis akuntansi kelangsungan usaha, kecuali manajemen memiliki intensi untuk melikuidasi Perusahaan atau menghentikan operasi, atau tidak memiliki alternatif yang realistis selain melaksanakannya.

Pihak yang bertanggung jawab atas tata kelola bertanggung jawab untuk mengawasi proses pelaporan keuangan Perusahaan.

Tanggung Jawab Auditor terhadap Audit atas Laporan Keuangan

Tujuan kami adalah untuk memperoleh keyakinan memadai tentang apakah laporan keuangan secara keseluruhan bebas dari kesalahan penyajian material, baik yang disebabkan oleh kecurangan maupun kesalahan, dan untuk menerbitkan laporan auditor yang mencakup opini kami. Keyakinan memadai merupakan suatu tingkat keyakinan tinggi, namun bukan merupakan suatu jaminan bahwa audit yang dilaksanakan berdasarkan Standar Audit akan selalu mendeteksi kesalahan penyajian material ketika hal tersebut ada. Kesalahan penyajian dapat disebabkan oleh kecurangan maupun kesalahan dan dianggap material jika, baik secara individual maupun secara agregat, dapat diekspektasikan secara wajar akan memengaruhi keputusan ekonomi yang diambil oleh pengguna berdasarkan laporan keuangan tersebut.

Responsibilities of Management and Those Charged with Governance for the Financial Statements

Management is responsible for the preparation and fair presentation of the financial statements in accordance with Indonesian Financial Accounting Standards, and for such internal control as management determines is necessary to enable the preparation of financial statements that are free from material misstatement, whether due to fraud or error.

In preparing the financial statements, management is responsible for assessing the Company's ability to continue as a going concern, disclosing, as applicable, matters related to going concern and using the going concern basis of accounting unless management either intends to liquidate the Company or to cease operations, or has no realistic alternative but to do so.

Those charged with governance are responsible for overseeing the Company's financial reporting process.

Auditor's Responsibilities for the Audit of the Financial Statements

Our objectives are to obtain reasonable assurance about whether the financial statements as a whole are free from material misstatement, whether due to fraud or error, and to issue an auditor's report that includes our opinion. Reasonable assurance is a high level of assurance, but is not a guarantee that an audit conducted in accordance with Standards on Auditing will always detect a material misstatement when it exists. Misstatements can arise from fraud or error and are considered material if, individually or in the aggregate, they could reasonably be expected to influence the economic decisions of users taken on the basis of these financial statements.

Sebagai bagian dari suatu audit berdasarkan Standar Audit, kami menerapkan pertimbangan profesional dan mempertahankan skeptisisme profesional selama audit. Kami juga:

- Mengidentifikasi dan menilai risiko kesalahan penyajian material dalam laporan keuangan, baik yang disebabkan oleh kecurangan maupun kesalahan, mendesain dan melaksanakan prosedur audit yang responsif terhadap risiko tersebut, serta memperoleh bukti audit yang cukup dan tepat untuk menyediakan basis bagi opini kami. Risiko tidak terdeteksinya kesalahan penyajian material yang disebabkan oleh kecurangan lebih tinggi dari yang disebabkan oleh kesalahan, karena kecurangan dapat melibatkan kolusi, pemalsuan, penghilangan secara sengaja, pernyataan salah, atau pengabaian pengendalian internal.
- Memperoleh suatu pemahaman tentang pengendalian internal yang relevan dengan audit untuk mendesain prosedur audit yang tepat sesuai dengan kondisinya, tetapi bukan untuk tujuan menyatakan opini atas keefektifitasan pengendalian internal Perusahaan.
- Mengevaluasi ketepatan kebijakan akuntansi yang digunakan serta kewajaran estimasi akuntansi dan pengungkapan terkait yang dibuat oleh manajemen.
- Menyimpulkan ketepatan penggunaan basis akuntansi kelangsungan usaha oleh manajemen dan, berdasarkan bukti audit yang diperoleh, apakah terdapat suatu ketidakpastian material yang terkait dengan peristiwa atau kondisi yang dapat menyebabkan keraguan signifikan atas kemampuan Perusahaan untuk mempertahankan kelangsungan usahanya. Ketika kami menyimpulkan bahwa terdapat suatu ketidakpastian material, kami diharuskan untuk menarik perhatian dalam laporan auditor kami ke pengungkapan terkait dalam laporan keuangan atau, jika pengungkapan tersebut tidak memadai, harus menentukan apakah perlu untuk memodifikasi opini kami.

As part of an audit in accordance with Standards on Auditing, we exercise professional judgment and maintain professional skepticism throughout the audit. We also:

- *Identify and assess the risks of material misstatement of the financial statements, whether due to fraud or error, design and perform audit procedures responsive to those risks, and obtain audit evidence that is sufficient and appropriate to provide a basis for our opinion. The risk of not detecting a material misstatement resulting from fraud is higher than for one resulting from error, as fraud may involve collusion, forgery, intentional omissions, misrepresentations, or the override of internal control.*
- *Obtain an understanding of internal control relevant to the audit in order to design audit procedures that are appropriate in the circumstances, but not for the purpose of expressing an opinion on the effectiveness of the Company's internal control.*
- *Evaluate the appropriateness of accounting policies used and the reasonableness of accounting estimates and related disclosures made by management.*
- *Conclude on the appropriateness of management's use of the going concern basis of accounting and, based on the audit evidence obtained, whether a material uncertainty exists related to events or conditions that may cast significant doubt on the Company's ability to continue as a going concern. If we conclude that a material uncertainty exists, we are required to draw attention in our auditor's report to the related disclosures in the financial statements or, if such disclosures are inadequate, to modify our opinion.*

Kesimpulan kami didasarkan pada bukti audit yang diperoleh hingga tanggal laporan auditor kami. Namun, peristiwa atau kondisi masa depan dapat menyebabkan Perusahaan tidak dapat mempertahankan kelangsungan usaha.

- Mengevaluasi penyajian, struktur, dan isi laporan keuangan secara keseluruhan, termasuk pengungkapannya, dan apakah laporan keuangan mencerminkan transaksi dan peristiwa yang mendasarinya dengan suatu cara yang mencapai penyajian wajar.

Kami mengomunikasikan kepada pihak yang bertanggung jawab atas tata kelola mengenai, antara lain, ruang lingkup dan saat yang direncanakan atas audit, serta temuan audit signifikan, termasuk setiap defisiensi signifikan dalam pengendalian internal yang teridentifikasi oleh kami selama audit.

Kami juga memberikan suatu pernyataan kepada pihak yang bertanggung jawab atas tata kelola bahwa kami telah mematuhi ketentuan etika yang relevan mengenai independensi, dan mengomunikasikan seluruh hubungan, serta hal-hal lain yang dianggap secara wajar berpengaruh terhadap independensi kami, dan, jika relevan, pengamanan terkait.

Our conclusions are based on the audit evidence obtained up to the date of our auditor's report. However, future events or conditions may cause the Company to cease to continue as a going concern.

- *Evaluate the overall presentation, structure and content of the financial statements, including the disclosures, and whether the financial statements represent the underlying transactions and events in a manner that achieves fair presentation.*

We communicate with those charged with governance regarding, among other matters, the planned scope and timing of the audit and significant audit findings, including any significant deficiencies in internal control that we identify during our audit.

We also provide those charged with governance with a statement that we have complied with relevant ethical requirements regarding independence, and to communicate with them all relationships and other matters that may reasonably be thought to bear on our independence, and where applicable, related safeguards.

Dari hal-hal yang dikomunikasikan kepada pihak yang bertanggung jawab atas tata kelola, kami menentukan hal-hal tersebut yang paling signifikan dalam audit atas laporan keuangan periode kini dan oleh karenanya menjadi hal audit utama. Kami menguraikan hal audit utama dalam laporan auditor kami, kecuali peraturan perundang-undangan melarang pengungkapan publik tentang hal tersebut atau ketika, dalam kondisi yang sangat jarang terjadi, kami menentukan bahwa suatu hal tidak boleh dikomunikasikan dalam laporan kami karena konsekuensi merugikan dari mengomunikasikan hal tersebut akan diekspektasikan secara wajar melebihi manfaat kepentingan publik atas komunikasi tersebut.

From the matters communicated with those charged with governance, we determine those matters that were of most significance in the audit of the financial statements of the current period and are therefore the key audit matters. We describe these matters in our auditor's report unless law or regulation precludes public disclosure about the matter or when, in extremely rare circumstances, we determine that a matter should not be communicated in our report because the adverse consequences of doing so would reasonably be expected to outweigh the public interest benefits of such communication.

Doli, Bambang, Sulistiyanto, Dadang & Ali

Triyanto, S.E., Ak., M.Si., CPA.

Surat Ijin Akuntan Publik No. AP.0945 / License of Public Accountant No. AP. 0945
19 Maret 2025 / March 19, 2025



PT SURYA TIMUR ALAM RAYA ASSET MANAGEMENT

PT SURYA TIMUR ALAM RAYA ASSET MANAGEMENT

LAPORAN POSISI KEUANGAN

STATEMENTS OF FINANCIAL POSITION

Per 31 Desember 2024 dan 2023

As of December 31, 2024 and 2023

(Disajikan dalam Rupiah, kecuali dinyatakan lain)

(Expressed in Rupiah, unless otherwise stated)

	Catatan/ Notes	2024	2023	
Aset				Assets
Kas dan Setara Kas	2c,2d,6,26	10.283.917.207	12.734.992.250	Cash and Cash Equivalents
Portofolio Efek	2g,7	40.629.949.767	36.487.969.402	Marketable Securities
Piutang Kegiatan Manajer Investasi	2c,3,8			Receivables From Investment Management
- Pihak Berelasi		11.560.920.949	4.826.680.216	Related Parties -
- Pihak Ketiga		4.575.093.304	3.643.126.055	Third Parties -
Piutang Lain-lain	2c,4a;10	3.887.779.982	7.188.517.583	Other Receivables
Biaya Dibayar Dimuka	2f,11	7.406.445.495	5.819.313.078	Prepaid Expenses
Aset Tetap (setelah dikurangi akumulasi penyusutan sebesar Rp 2.346.601.770,- dan Rp. 2.963.137.223,- untuk tanggal 31 Desember 2024 dan 2023)	2h,12	943.057.731	1.320.622.278	Fixed Assets (less accumulated depreciation amounting to Rp 2,346,601,770.- and Rp. 2,963,137,223.- as of December 31, 2024 and 2023)
Aset Pajak Tangguhan	3,20d	510.662.262	1.580.537.030	Deferred Tax Assets
Uang Muka	14	49.614.153	-	Advances
Aset Lain-lain	2c,15	2.960.000	2.960.000	Other Assets
Jumlah Aset		79.850.400.850	73.604.717.892	Total Assets
Liabilitas dan Ekuitas				Liabilities and Equity
Liabilitas				Liabilities
Beban Akrua	2b;4a;16	10.028.734.253	3.436.298.505	Accrued Expenses
Pendapatan Di Bayar Di Muka	13	303.330.192	-	Unearned Revenues
Utang Pajak	2i;20a	749.953.047	1.612.055.701	Tax Payables
Liabilitas Imbalan Karyawan	2i;25	2.618.819.011	5.993.931.000	Employee Benefits Liabilities
Jumlah Liabilitas		13.700.836.503	11.042.285.206	Total Liabilities
Ekuitas				Equity
Modal Saham - Nilai nominal Rp. 1.000.000,- per saham. Modal Dasar 200.000 saham per 31 Desember 2024 dan 2023.				Share capital - Nominal value Rp. 1,000,000,- per share. Authorized capital consist of 200,000 shares as of December 31, 2024 and 2023.
Modal ditempatkan dan disetor penuh 50.000 saham per 31 Desember 2024 dan 2023.				Issued and fully paid 50,000 shares as of December 31, 2024 and 2023.
	17	50.000.000.000	50.000.000.000	
Selisih Aset dan Liabilitas Pengampunan Pajak	19	1.447.056.939	1.447.056.939	Differences Between Asset and Liabilities Tax Amnesty
Penghasilan Komprehensif Lainnya		869.963.241	(35.073.466)	Other Comprehensive Income
Saldo Laba		13.832.544.167	11.150.449.213	Retained Earnings
Jumlah Ekuitas		66.149.564.347	62.562.432.686	Total Equity
Jumlah Liabilitas dan Ekuitas		79.850.400.850	73.604.717.892	Total Liabilities and Equity

Lihat Catatan atas Laporan Keuangan yang merupakan bagian yang tidak terpisahkan dari Laporan Keuangan secara keseluruhan.

See accompanying Notes to Financial Statements which are an integral part of the Financial Statements taken as a whole.

PT SURYA TIMUR ALAM RAYA ASSET MANAGEMENT
LAPORAN LABA RUGI DAN
PENGHASILAN KOMPREHENSIF LAIN
Untuk Tahun Yang Berakhir Pada Tanggal Pada 31 Desember 2024
(Dengan Angka Perbandingan Untuk Tahun Yang Berakhir Pada
Tanggal 31 Desember 2023)
(Disajikan dalam Rupiah, kecuali dinyatakan lain)

PT SURYA TIMUR ALAM RAYA ASSET MANAGEMENT
STATEMENTS OF PROFIT OR LOSS AND
OTHER COMPREHENSIVE INCOME
For The Years Ended December 31, 2024
(With Comparative Figures For The Year Ended
December 31,2023)
(Expressed in Rupiah, unless otherwise stated)

	Catatan/ <i>Notes</i>	2024	2023	
Pendapatan	2i;21	113.576.348.867	92.680.352.511	Revenues
Beban	2i;22	(112.163.704.495)	(90.885.354.952)	Expenses
Laba (Rugi) Usaha		1.412.644.372	1.794.997.559	Operating Profit (Loss)
Pendapatan Lainnya	23	3.445.333.776	332.110.121	<i>Other Incomes</i>
Beban Lainnya	24	(8.032.186)	(372.047.901)	<i>Other Expenses</i>
Laba (Rugi) Sebelum Pajak Penghasilan		4.849.945.962	1.755.059.779	Profit (Loss) Before Tax
Manfaat (Beban) Pajak Penghasilan				Income Tax (Expenses) Benefits
Pajak Kini	2j;20c	(1.097.976.239)	(1.036.389.329)	<i>Current Tax</i>
Pajak Tangguhan	2j;20d	(1.069.874.768)	473.429.831	<i>Deferred Tax</i>
Jumlah Beban Pajak Penghasilan		(2.167.851.008)	(562.959.498)	Total Income Tax Expenses
Laba (Rugi) Tahun Berjalan		2.682.094.954	1.192.100.281	Net Profit (Loss) For The Years
Penghasilan Komprehensif Lain:				Other Comprehensive Income :
Pos-pos yang tidak akan direklasifikasi ke laba rugi		905.036.707	(365.001.000)	<i>Items that will not be reclassified to profit or loss</i>
Pos-pos yang akan direklasifikasi ke laba rugi		-	-	<i>Items that will be reclassified to profit or loss</i>
Jumlah Penghasilan Komprehensif Tahun Berjalan		3.587.131.661	827.099.281	Total Comprehensive Income For The Years

Lihat Catatan atas Laporan Keuangan yang merupakan bagian yang tidak terpisahkan dari Laporan Keuangan secara keseluruhan.

See accompanying Notes to Financial Statements which are an integral part of the Financial Statement taken as a whole

PT SURYA TIMUR ALAM RAYA ASSET MANAGEMENT

LAPORAN PERUBAHAN EKUITAS

Untuk Tahun Yang Berakhir Pada Tanggal Pada 31 Desember 2024
(Dengan Angka Perbandingan Untuk Tahun Yang Berakhir Pada
Tanggal 31 Desember 2023)

(Disajikan dalam Rupiah, kecuali dinyatakan lain)

PT SURYA TIMUR ALAM RAYA ASSET MANAGEMENT

STATEMENT OF CHANGES IN EQUITY

For The Years Ended December 31, 2024
(With Comparative Figures For The Year Ended
December 31, 2023)

(Expressed in Rupiah, unless otherwise stated.)

	Penghasilan Komprehensif Lain/ Other Comprehensive Income										Jumlah Ekuitas/ Total Equity
	Kenaikan Belum Direalisasi Atas Perubahan Nilai Wajar Efek-Efek Yang Tersedia Untuk Dijual/ Unrealized Increase in Fair Value of Available for Sale Marketable Securities					Kenaikan Telah Direalisasi Atas Perubahan Nilai Wajar Efek-Efek Yang Tersedia Untuk Dijual/ Realized Increase in Fair Value of Available for Sale Marketable Securities					
	Modal Ditempatkan dan Disetor Penuh/ Issued and Fully Paid in Capital	Aset dan Liabilitas Pengampunan Pajak/ Differences Between Assets and Liabilities Tax Amnesty	Keuntungan (Kerugian) Aktuarial/ Actuarial Gains (Losses)	Keuntungan Tidak Ditetapkan Penggunaannya/ Unappropriated Earnings	Saldo Laba Ditetapkan Penggunaannya/ Appropriated Earnings	Saldo Laba Tidak Ditetapkan Penggunaannya/ Unappropriated Earnings	Saldo Laba Ditetapkan Penggunaannya/ Appropriated Earnings	Saldo Laba Tidak Ditetapkan Penggunaannya/ Unappropriated Earnings	Saldo Laba Ditetapkan Penggunaannya/ Appropriated Earnings	Saldo Laba Tidak Ditetapkan Penggunaannya/ Unappropriated Earnings	
Saldo 31 Desember 2022	50.000.000.000	1.447.056.939	175.281.000	-	154.646.534	-	28.824.348.932	80.601.333.405	Balance as of December 31, 2022	80.601.333.405	Balance as of December 31, 2022
Kerugian Aktuarial	-	-	(365.001.000)	-	-	-	-	(365.001.000)	Actuarial Loss	(365.001.000)	Actuarial Loss
Cadangan Umum	-	-	-	-	-	-	9.958.348.932	(9.958.348.932)	General Reserve	-	General Reserve
Pembayaran Dividen	-	-	-	-	-	-	-	(18.866.000.000)	Dividends Payment	(18.866.000.000)	Dividends Payment
Total Laba Tahun Berjalan	-	-	-	-	-	-	-	1.192.100.281	Net Profit For The Year	1.192.100.281	Net Profit For The Year
Saldo 31 Desember 2023	50.000.000.000	1.447.056.939	(189.720.000)	-	154.646.534	-	9.958.348.932	62.562.432.686	Balance as of December 31, 2023	62.562.432.686	Balance as of December 31, 2023
Kerugian Aktuarial	-	-	905.036.707	-	-	-	-	905.036.707	Actuarial Loss	905.036.707	Actuarial Loss
Cadangan Umum	-	-	-	-	-	-	-	-	General Reserve	-	General Reserve
Total Laba Tahun Berjalan	-	-	-	-	-	-	-	2.682.094.954	Net Profit For The Year	2.682.094.954	Net Profit For The Year
Saldo 31 Desember 2024	50.000.000.000	1.447.056.939	715.316.707	-	154.646.534	-	9.958.348.932	66.149.564.347	Balance as of December 31, 2024	66.149.564.347	Balance as of December 31, 2024

Lihat Catatan atas Laporan Keuangan yang merupakan bagian
yang tidak terpisahkan dari Laporan Keuangan secara keseluruhan.

See accompanying Notes to Financial Statements
which are an integral part of the Financial Statement taken as a whole

LAPORAN ARUS KAS

Untuk Tahun Yang Berakhir Pada Tanggal Pada 31 Desember 2024

(Dengan Angka Perbandingan Untuk Tahun Yang Berakhir Pada Tanggal 31 Desember 2023)

(Disajikan dalam Rupiah, kecuali dinyatakan lain)

STATEMENTS OF CASH FLOWS

For The Years Ended December 31, 2024

(With Comparative Figures For The Year Ended December 31, 2023)

(Expressed in Rupiah, unless otherwise stated)

	2024	2023	
Arus Kas dari			Cash Flows from
Aktivitas Operasi			Operating Activities
Penerimaan Dari Bunga, Bersih	40.920.548	223.841.946	Receipts from Interest Income, Net
Penerimaan Dari			Receipts from Investment
Kegiatan Manajer Investasi	104.804.841.221	89.194.667.697	Management Fees
Penerimaan (Pembayaran)			Receipts (Payments)
Dari Efek Diperdagangkan	(3.090.809.520)	40.239.446.654	from Securities Trading
Penerimaan (Pembayaran)			Receipts (Payments)
Lainnya, Bersih	2.932.214.563	(7.322.468.612)	from Other Operatings
Pembayaran Kepada			Payments to Third Parties
Karyawan dan Operasional	(106.270.997.555)	(96.138.322.227)	and Employees
Pembayaran Pajak Penghasilan	(1.085.668.624)	(1.310.820.804)	Income Tax Payment
Kas Bersih Diperoleh dari (Digunakan untuk)			Net Cash Provided by (Used In)
Aktivitas Operasi	(2.669.499.367)	24.886.344.654	Operating Activities
Arus Kas dari			Cash Flows from
Aktivitas Investasi			Investing Activities
Perolehan Aset Tetap	(105.900.000)	(210.025.650)	Acquisition of Fixed Assets
Hasil Penjualan Aset Tetap	324.324.324	215.315.316	Proceed From Sale of Fixed Asset
Kas Bersih (Digunakan untuk)			Net Cash (Used in)
Aktivitas Investasi	218.424.324	5.289.666	Investing Activities
Arus Kas dari Aktivitas			Cash Flows from
Pendanaan			Investing Activities
Pembayaran Dividen	-	(18.866.000.000)	Dividend Payments
Arus Kas Bersih (Digunakan untuk)			Net Cash Flows (Used In)
Aktivitas Pendanaan	-	(18.866.000.000)	Financing Activities
Kenaikan (Penurunan)			Increase (Decrease) in
Kas dan Setara Kas	(2.451.075.043)	6.025.634.320	Cash and Cash Equivalents
Kas dan Setara Kas			Cash and Cash Equivalents at
Awal Tahun	12.734.992.250	6.709.357.930	Beginning of The Year
Kas dan Setara Kas			Cash and Cash Equivalents at
Akhir Tahun	10.283.917.207	12.734.992.250	The End of The Year

Lihat Catatan atas Laporan Keuangan yang merupakan bagian yang tidak terpisahkan dari Laporan Keuangan secara keseluruhan.

See accompanying Notes to Financial Statements which are an integral part of the Financial Statement taken as a whole

1. Umum

a. Pendirian dan Informasi Umum

PT Surya Timur Alam Raya Asset Management didirikan di Jakarta berdasarkan akta notaris Hardinawanti Surodjo, SH No.1 tanggal 5 Mei 2004. Akta pendirian Entitas telah memperoleh pengesahan dari Menteri Kehakiman Dan Hak Asasi Manusia Republik Indonesia No. C-17769.HT.01.01.Th 2004 tanggal 15 Juli 2004.

Berdasarkan akta notaris Hardinawanti Surodjo, SH No.29 tanggal 27 Oktober 2004 para pemegang saham setuju untuk merubah nama Entitas dari PT Surya Timur Alam Raya Investment menjadi PT Surya Timur Alam Raya. Akta perubahan tersebut telah memperoleh pengesahan Menteri Hukum Dan Hak Asasi Manusia Republik Indonesia No. C-28601.HT.01.04.Th 2004.

Anggaran dasar Entitas telah mengalami perubahan, dengan akta No. 45 tanggal 19 September 2019 yang di buat dihadapan Sri Hidianingsih Adi Sugijanto, SH., notaris di Jakarta, yaitu mengenai peningkatan modal dasar dan ditempatkan dan disetor Entitas. Akta perubahan anggaran dasar tersebut telah memperoleh pengesahan dari Menteri Hukum dan Hak Asasi Manusia Republik Indonesia dengan Surat Keputusan No. AHU-0075676.AH.01.02 Tahun 2019 tanggal 27 September 2019.

Anggaran dasar Entitas telah mengalami perubahan terakhir, dengan akta No. 17 tanggal 15 Januari 2024 yang di buat dihadapan Sri Hidianingsih Adi Sugijanto, SH., notaris di Jakarta, yaitu mengenai perubahan susunan pengurus Entitas. Akta perubahan anggaran dasar tersebut telah memperoleh pengesahan dari Menteri Hukum dan Hak Asasi Manusia Republik Indonesia dengan Surat Keputusan No. AHU-AH.01.03-0021667 tanggal 24 Januari 2024.

Berdasarkan akta notaris Sri Hidianingsih Adi Sugijanto, SH., No.03 tanggal 05 Maret 2021 para pemegang saham setuju untuk merubah nama Entitas dari PT Surya Timur Alam Raya menjadi PT Surya Timur Alam Raya Asset Management. Akta perubahan tersebut telah memperoleh pengesahan Menteri Hukum Dan Hak Asasi Manusia Republik Indonesia No.AHU-AH.01.03-0158257.

b. Kegiatan Usaha Entitas

Entitas bergerak dalam bidang manajer investasi dan penasihat investasi sesuai dengan Keputusan Ketua Badan Pengawas Pasar Modal No. Kep-09/PM/MI/2004 tanggal 4 Oktober 2004 dan Keputusan Dewan Komisiner Otoritas Jasa Keuangan No. KEP-5/D.04/2019 tanggal 7 Februari 2019.

Entitas berdomisili di Jakarta dan berkantor pusat di Menara Tekno Lantai 9, Jl. Fachrudin No.19, Kel. Kampung Bali, Kec. Tanah Abang, Kota Adm. Jakarta Pusat, Prov. DKI Jakarta 10250.

1. General

a. Establishment and General Information

PT Surya Timur Alam Raya Investment was established based on notarial deed No.1 dated May 5, 2004 of Hardinawanti Surodjo, SH, Notary in Jakarta. The deed of establishment was approved by the Minister of Justice and Human Rights of the Republic of Indonesia in its decision letter No. C-17769.HT.01.01.Th 2004 dated July 15, 2004.

Based on notarial deed of Hardinawanti Surodjo, SH No.29 dated October 27, 2004 the Shareholders agreed to changes of the Entity's name of PT Surya Timur Alam Raya Investment became PT Surya Timur Alam Raya. The deed of amendment was approved by the Minister of Law and Human Rights of the Republic of Indonesia based on its letter No. C-28601.HT.01.04.Th 2004.

The Entity's Articles of Association has been amended several time with the latest amendment by notarial deed No. 45 dated September 19, 2019 of Sri Hidianingsih Adi Sugijanto, SH., notary in Jakarta, concerning increase in capital and issued and fully paid capital of the Entity. The deed of amendment was approved to the Minister of Law and Human Rights of the Republic of Indonesia No. AHU-0075676.AH.01.02 Tahun 2019 dated September 27, 2019.

The entity's articles of association have been amended several times, most recently with deed No. 17 dated January 15, 2024 which was drawn up in front of Sri Hidianingsih Adi Sugijanto, SH., A notary in Jakarta, concerning changes to the composition of the Entity's management. The deed of amendment to the articles of association was approved by the Minister of Law and Human Rights of the Republic of Indonesia with Decree No. No. AHU-AHU-AH.01.03-0021667 dated January 24, 2024.

Based on notarial deed Sri Hidianingsih Adi Sugijanto, SH., No.03 dated March 05, 2021 the Shareholders agreed to changes of the Entity's name of PT Surya Timur Alam Raya became PT Surya Timur Alam Raya Asset Management. The deed of amendment was approved by the Minister of Law and Human Rights of the Republic of Indonesia based on its letter No. AHU-AH.01.03-0158257.

b. Entity's Business Activities

The Entity obtained its licenses for Investment Management from the Chairman of BAPEPAM in his Decision Letters No. Kep-09/PM/MI/2004 dated October 4, 2004 and Board of Commisioners OJK in his Decision Letters No. KEP-5/D.04/2019 of February 7, 2019 .

The Entity is domiciled in Jakarta and has its head office in Menara Tekno Floor 9, Jl. Fachrudin No.19, Kel. Kampung Bali, Kec. Tanah Abang, City Adm. Jakarta Pusat, Prov. DKI Jakarta 10250.

1. Umum - lanjutan

1. General - continued

c. Struktur Organisasi Entitas

Berdasarkan Pernyataan Keputusan Para Pemegang Saham PT Surya Timur Alam Raya Asset Management sebagaimana tercantum dalam akta notaris No. 4 tanggal 5 September 2024 yang dibuat di hadapan Sri Hidianingsih Adi Sugijanto, S.H., para pemegang saham menyetujui perubahan susunan pengurus Entitas, sehingga susunan Komisaris dan Direksi Entitas pada tanggal 31 Desember 2024 adalah sebagai berikut:

Komisaris Utama	:	Reita Farianti Ferandina	:	President Commissioner
Komisaris Independen	:	Robert Pakpahan	:	Independent Commissioner
Direktur Utama	:	Hanif Mantiq	:	President Director
Direktur	:	Susanto Chandra	:	Director

c. Entity Organizational Structure

Based on the Statement of Decision of the Shareholders of PT Surya Timur Alam Raya Asset Management, as stated in notary deed No. 4 of September 5, 2024 of Sri Hidianingsih Adi Sugijanto, S.H., the shareholders approved the changes of the Entity's management, so that the Entity's Boards of Commissioners and Directors as of December 31, 2024 are as follows:

Berdasarkan Pernyataan Keputusan Para Pemegang Saham PT Surya Timur Alam Raya Asset Management sebagaimana tercantum dalam akta notaris No. 13 tanggal 14 Juni 2023 yang dibuat di hadapan Sri Hidianingsih Adi Sugijanto, S.H., para pemegang saham menyetujui perubahan susunan pengurus Entitas, sehingga susunan Komisaris dan Direksi Entitas pada tanggal 31 Desember 2023 adalah sebagai berikut:

Komisaris Utama	:	GE, Ieyanto Yamin	:	President Commissioner
Komisaris Independen	:	Robert Pakpahan	:	Independent Commissioner
Direktur Utama	:	Reita Farianti	:	President Director
Direktur	:	I Nengah Sukerja	:	Director
Direktur	:	Heryadi Indrakusuma	:	Director
Direktur	:	Susanto Chandra	:	Director
Direktur	:	Hanif Mantiq	:	Director

Based on the Statement of Decision of the Shareholders of PT Surya Timur Alam Raya Asset Management, as stated in notary deed No. 13 of June 14, 2023 of Sri Hidianingsih Adi Sugijanto, S.H., the shareholders approved the changes of the Entity's management, so that the Entity's Boards of Commissioners and Directors as of December 31, 2023 are as follows:

Besarnya kompensasi yang diberikan kepada Komisaris dan Direksi untuk tahun 2024 dan 2023 adalah sebagai berikut :

Total compensation paid to the Board of Commissioners and Directors for the years 2024 and 2023 are as follows:

	<u>2024</u>	<u>2023</u>	
Imbalan Kerja Jangka Pendek	17.007.605.800	17.063.852.184	Short Term Employee Benefits
Jumlah	<u>17.007.605.800</u>	<u>17.063.852.184</u>	

d. Tanggung Jawab Manajemen Atas Penyusunan Laporan Keuangan

Manajemen Entitas bertanggung jawab atas penyusunan laporan keuangan ini yang diselesaikan pada tanggal 19 Maret 2025.

d. Management Responsibilities for the Preparation of Financial Statements

The management of the Entity is responsible for the preparation of these financial statements that were completed on March 19, 2025.

2. Iktisar Kebijakan Akuntansi

a. Dasar Penyusunan Laporan Keuangan

Laporan Keuangan PT Surya Timur Alam Raya Asset Management disusun berdasarkan Standar Akuntansi Keuangan di Indonesia (SAK), yang mencakup Pernyataan Standar Akuntansi Keuangan (PSAK) dan Interpretasi Standar Akuntansi Keuangan (ISAK) yang diterbitkan oleh Dewan Standar Akuntansi Keuangan Ikatan Akuntan Indonesia (DSAK) serta peraturan regulator pasar modal untuk entitas yang berada di bawah pengawasannya dengan Surat Edaran Otoritas Jasa Keuangan No. 25/SEOJK.04/2021 tanggal 13 Oktober 2021 tentang Pedoman Perlakuan Akuntansi Perusahaan Efek dan Peraturan Otoritas Jasa Keuangan No.20/POJK.04/2021 tanggal 21 September 2021 tentang Penyusunan Laporan Keuangan Perusahaan Efek.

Laporan keuangan disajikan dalam Rupiah kecuali dinyatakan lain, telah disusun berdasarkan konsep akuntansi biaya historis dan dasar akrual, kecuali untuk laporan arus kas dan beberapa akun tertentu yang disajikan berdasarkan penilaian lain seperti dijelaskan dalam kebijakan akuntansi masing-masing akun yang bersangkutan.

b. Laporan Arus Kas

Laporan arus kas disusun dengan menggunakan metode langsung. Laporan arus kas tersebut dikelompokkan dalam aktivitas operasi, investasi dan pendanaan serta disajikan secara terpisah antara kelompok utama penerimaan kas bruto dan pengeluaran kas bruto, kecuali transaksi yang memenuhi kriteria seperti disebutkan di bawah ini disajikan menurut kas bersih:

- 1). Penerimaan dan pengeluaran kas untuk kepentingan para pelanggan, arus kas lebih mencerminkan aktivitas pelanggan daripada aktivitas Entitas, dan
- 2). Penerimaan dan pengeluaran kas untuk pos-pos dengan perputaran cepat, dengan volume transaksi yang besar, dan dengan jangka waktu singkat (*short maturity*).

c. Aset dan Liabilitas Keuangan

c.1. Klasifikasi

Entitas mengklasifikasikan aset keuangannya berdasarkan kategori sebagai berikut pada saat pengakuan awal:

- Aset keuangan yang diukur pada biaya perolehan diamortisasi.
- Aset keuangan yang diukur pada nilai wajar melalui penghasilan komprehensif lain;
- Aset keuangan yang diukur pada nilai wajar melalui laba rugi;

2. Summary of Significant Accounting Policies

a. Basic of Preparation of The Financial Statements

Financial Statements PT Surya Timur Alam Raya Asset Management financial statements are prepared based on Indonesian Financial Accounting Standards (SAK), which includes the Statement of Financial Accounting Standards (PSAK) and Interpretation of Financial Accounting Standards (ISAK) issued by the Financial Accounting Standards Board of the Indonesian Institute of Accountants (DSAK) as well as capital market regulations for entities under its supervision by the Financial Services Authority Circular Letter No. 25/SEOJK.04/2021 dated October 13, 2021 concerning Guidelines for Accounting Treatment of Securities Companies and Regulations of the Financial Services Authority No.20/POJK.04/2021 dated September 21, 2021 concerning the Preparation of Financial Statements of Securities Companies.

The financial statements presented in Rupiah unless otherwise stated, have been prepared on accrual basis using the historical cost concept, except for statements of cash flow and certain accounts, which are presented based on other valuation as explained in each accounting policy.

b. The Statement of Cash Flows

The statements of cash flows are presented using the direct method, with classifications of cash flows into operating, investing and financing activities separately showing major classes of gross cash receipts and gross cash payments, except for cash flows arising from the following activities which are reported on a net basis:

- 1). *Cash receipts and payments on behalf of customers when the cash flows reflect the activities of the customers rather than those of the Entity, and*
- 2). *Cash receipts and payments for item in which the turnover is high, the amounts are large and the maturities are short.*

c. Financial Assets and Liabilities

c.1. Classification

The Entity classifies its financial assets according to the following categories at initial recognition:

- *Financial assets measured at amortized cost.*
- *Financial assets that are measured at fair value through other comprehensive income;*
- *Financial assets measured at fair value through profit or loss;*

2. Iktisar Kebijakan Akuntansi - lanjutan

c. Aset dan Liabilitas Keuangan - lanjutan

c.1. Klasifikasi - lanjutan

Aset keuangan diukur pada biaya perolehan diamortisasi jika memenuhi kondisi sebagai berikut:

- aset keuangan dikelola dalam model bisnis yang bertujuan untuk memiliki aset keuangan dalam rangka mendapatkan arus kas kontraktual; dan
- persyaratan kontraktual dari aset keuangan tersebut memberikan hak pada tanggal tertentu atas arus kas yang diperoleh semata dari pembayaran pokok dan bunga dari jumlah pokok terutang.

Aset keuangan diukur pada nilai wajar melalui penghasilan komprehensif lain jika memenuhi kondisi sebagai berikut:

- Aset keuangan dikelola dalam model bisnis yang bertujuan untuk mendapatkan arus kas kontraktual dan menjual aset keuangan; dan
- Persyaratan kontraktual dari aset keuangan tersebut memenuhi kriteria SPPI.

Pada saat pengakuan awal, Entitas dapat membuat pilihan yang tidak dapat dibatalkan untuk menyajikan instrumen ekuitas yang bukan dimiliki untuk di perdagangkan pada nilai wajar melalui penghasilan komprehensif lain.

Aset keuangan lainnya yang tidak memenuhi persyaratan untuk diklasifikasikan sebagai aset keuangan diukur pada biaya perolehan diamortisasi atau nilai wajar melalui penghasilan komprehensif lain, diklasifikasikan sebagai diukur pada nilai wajar melalui laba rugi.

Saat pengakuan awal Entitas dapat membuat penetapan yang tidak dapat dibatalkan untuk mengukur aset yang memenuhi persyaratan untuk diukur pada biaya perolehan diamortisasi atau nilai wajar melalui penghasilan komprehensif lain pada nilai wajar melalui laba rugi, apabila penetapan tersebut mengeliminasi atau secara signifikan mengurangi inkonsistensi pengukuran atau pengakuan (kadang disebut sebagai "accounting mismatch").

2. Summary of Significant Accounting Policies - continued

c. Financial Assets and Liabilities - continued

c.1. Classification - continued

Financial assets are measured at amortized cost if they meet the following conditions:

- Financial assets are managed in a business model that aims to have financial assets in order to obtain contractual cash flow; and
- The contractual terms of the financial asset provide rights on a certain date for cash flow obtained solely from payment of principal and interest on the principal amount owed.

Financial assets are measured at fair value through other comprehensive income if they meet the following conditions:

- Financial assets are managed in a business model that aims to obtain contractual cash flow and sell financial assets; and
- The contractual requirements of the financial assets meet the SPPI criteria.

At initial recognition, the Entity may make an irrevocable choice to present equity instruments that are not held for trading at fair value through other comprehensive income.

Other financial assets that do not meet the requirements to be classified as financial assets measured at amortized cost or fair value through other comprehensive income, are classified as measured at fair value through profit or loss.

At initial recognition, the Entity can make an irrevocable determination to measure assets that meet the requirements to be measured at amortized cost or fair value through other comprehensive income at fair value through profit or loss, if the determination eliminates or significantly reduces the measurement or recognition inconsistencies (sometimes referred to as "accounting mismatch").

2. Iktisar Kebijakan Akuntansi - lanjutan

c. Aset dan Liabilitas Keuangan - lanjutan

c.1.1 Penilaian Model Bisnis

Model bisnis ditentukan pada level yang mencerminkan bagaimana kelompok aset keuangan dikelola bersama-sama untuk mencapai tujuan bisnis tertentu.

Penilaian model bisnis dilakukan dengan mempertimbangkan, tetapi tidak terbatas pada, hal-hal berikut:

- Bagaimana kinerja dari model bisnis dan aset keuangan yang dimiliki dalam model bisnis dievaluasi dan dilaporkan kepada personil manajemen kunci Entitas;
- Apakah risiko yang memengaruhi kinerja dari model bisnis (termasuk aset keuangan yang dimiliki dalam model bisnis) dan khususnya bagaimana cara aset keuangan tersebut dikelola; dan
- Bagaimana penilaian kinerja pengelola aset keuangan (sebagai contoh, apakah penilaian kinerja berdasarkan nilai wajar dari aset yang dikelola atau arus kas kontraktual yang diperoleh).

Aset keuangan yang dimiliki untuk diperdagangkan atau dikelola dan penilaian kinerja berdasarkan nilai wajar diukur pada nilai wajar melalui laba rugi.

Derivatif juga dikategorikan dalam kelompok ini, kecuali derivatif yang ditetapkan sebagai instrumen lindung nilai efektif.

Penilaian mengenai arus kas kontraktual yang diperoleh semata dari pembayaran pokok dan bunga.

Untuk tujuan penilaian ini, pokok didefinisikan sebagai nilai wajar dari aset keuangan pada saat pengakuan awal. Bunga didefinisikan sebagai imbalan untuk nilai waktu atas uang dan risiko kredit terkait jumlah pokok terutang pada periode waktu tertentu dan juga risiko dan biaya peminjaman standar, dan juga marjin laba.

Penilaian mengenai arus kas kontraktual yang diperoleh semata dari pembayaran pokok dan bunga dilakukan dengan mempertimbangkan persyaratan kontraktual, termasuk apakah aset keuangan mengandung persyaratan kontraktual yang dapat merubah waktu atau jumlah arus kas kontraktual. Dalam melakukan penilaian, Entitas mempertimbangkan:

- Peristiwa kontijensi yang akan mengubah waktu atau jumlah arus kas kontraktual;
- Fitur *leverage*;
- Persyaratan pembayaran dimuka dan perpanjangan kontraktual;
- Persyaratan mengenai klaim yang terbatas atas arus kas yang berasal dari aset spesifik; dan
- Fitur yang dapat merubah nilai waktu dari elemen uang.

2. Summary of Significant Accounting Policies - continued

c. Financial Assets and Liabilities - continued

c.1.1 Valuation of Business Models

The business model is determined at a level that reflects how groups of financial assets are managed together to achieve certain business objectives.

The evaluation of the business model is carried out by considering, but not limited to, the following:

- How the performance of the business model and financial assets held in the business model are evaluated and reported to the Entity's key management personnel;
- What risks affect the performance of the business model (including financial assets held in the business model) and specifically how the financial assets are managed; and
- How to evaluate the performance of managers of financial assets (for example, whether performance appraisals are based on the fair value of the assets being managed or the contractual cash flows obtained).

Financial assets held for trading or managed and performance appraisals based on fair value are measured at fair value through profit or loss.

Derivatives are also categorized under this classification unless they are designated as effective hedging instruments.

Evaluation of contractual cash flows obtained solely from payment of principal and interest.

For the purpose of this valuation, principal is defined as the fair value of financial assets at initial recognition. Interest is defined as compensation for the time value of money and credit risk in relation to the principal amount owed over a certain period of time and also the risk and standard borrowing costs, as well as profit margins.

An assessment of contractual cash flows obtained solely from principal and interest payments is made by considering contractual terms, including whether financial assets contain contractual terms that can change the timing or amount of contractual cash flows. In assessing, the Entity considers:

- Contingency events that will change the time or amount of contractual cash flow;
- Leverage feature;
- Terms of advance payment and contractual extension;
- Requirements regarding limited claims for cash flows from specific assets; and
- Features that can change the time value of the money element.

2. Iktisar Kebijakan Akuntansi - lanjutan

c. Aset dan Liabilitas Keuangan - lanjutan

c.1.1 Penilaian Model Bisnis - lanjutan

Liabilitas keuangan diklasifikasikan kedalam kategori sebagai berikut pada saat pengakuan awal:

- Liabilitas keuangan yang diukur pada nilai wajar melalui laporan laba rugi, yang memiliki 2 (dua) sub-klasifikasi, yaitu liabilitas keuangan yang ditetapkan demikian pada saat pengakuan awal dan liabilitas keuangan yang telah diklasifikasikan dalam kelompok diperdagangkan;
- Liabilitas keuangan lain.
Liabilitas keuangan lainnya merupakan liabilitas keuangan yang tidak dimiliki untuk dijual atau ditentukan sebagai nilai wajar melalui laporan laba rugi saat pengakuan liabilitas.

c.2. Pengakuan Awal

- a. Pembelian atau penjualan aset keuangan yang memerlukan penyerahan aset dalam kurun waktu yang telah ditetapkan oleh peraturan dan kebiasaan yang berlaku di pasar (pembelian secara reguler) diakui pada tanggal perdagangan, yaitu tanggal Entitas berkomitmen untuk membeli atau menjual aset.
- b. Aset keuangan dan liabilitas keuangan pada awalnya diukur pada nilai wajarnya. Dalam hal aset keuangan atau liabilitas keuangan tidak diklasifikasikan sebagai nilai wajar melalui laporan laba rugi, nilai wajar tersebut ditambah/dikurangi biaya transaksi yang dapat diatribusikan secara langsung dengan perolehan atau penerbitan aset keuangan atau liabilitas keuangan.

Entitas, pada pengakuan awal, dapat menetapkan aset keuangan dan liabilitas keuangan tertentu sebagai nilai wajar melalui laporan laba rugi (opsi nilai wajar). Opsi nilai wajar dapat digunakan hanya bila memenuhi ketentuan sebagai berikut:

- penetapan sebagai opsi nilai wajar mengurangi atau mengeliminasi ketidak-konsistenan pengukuran dan pengakuan (*accounting mismatch*) yang dapat timbul; atau
- aset keuangan dan liabilitas keuangan merupakan bagian dari portofolio instrumen keuangan yang risikonya dikelola dan dilaporkan kepada manajemen kunci berdasarkan nilai wajar; atau
- aset keuangan dan liabilitas keuangan terdiri dari kontrak utama dan derivatif melekat yang harus dipisahkan, tetapi tidak dapat mengukur derivatif melekat secara terpisah.

2. Summary of Significant Accounting Policies - continued

c. Financial Assets and Liabilities - continued

c.1.1 Valuation of Business Models - continued

Financial liabilities are classified into the following categories at initial recognition:

- Financial liabilities at fair value through profit or loss, which has 2 (two) sub-classifications, i.e. Those designated as such upon initial recognition and those classified as held for trading;
- Other financial liabilities.
Other financial liabilities pertain to financial liabilities that are not held for trading nor designated as fair value through profit or loss upon recognition of the liability.

c.2. Initial Recognition

- a. Purchase or sale of financial assets that requires delivery of assets within a time frame established by regulation or convention in the market (regular purchases) is recognized on the trade date, i.e., the date that the Entity commits to purchase or sell the assets.
- b. Financial assets and financial liabilities are initially recognized at fair value. For those financial assets or financial liabilities not classified as fair value through profit or loss, the fair value is added/deducted with directly attributable transaction costs to the issuance of financial assets or liabilities.

The Entity, upon initial recognition, may designate certain financial assets and liabilities, at fair value through profit or loss (fair value option). The fair value option is only applied when the following conditions are met:

- The application of the fair value option reduces or eliminates an accounting mismatch that would otherwise arise; or
- The financial assets and liabilities are part of a portfolio of financial instruments, the risks of which are managed and reported to key management on a fair value basis; or
- The financial assets and liabilities consist of a host contract and an embedded derivative that must be bifurcated, but are unable to measure the embedded derivative separately.

2. Iktisar Kebijakan Akuntansi - lanjutan

c. Aset dan Liabilitas Keuangan - lanjutan

c.3. Pengukuran Setelah Pengakuan Awal

Aset keuangan dalam kelompok aset keuangan yang diukur pada nilai wajar melalui penghasilan komprehensif lain dan aset keuangan dan liabilitas keuangan yang diukur pada nilai wajar melalui laporan laba rugi diukur pada nilai wajarnya.

Aset keuangan kelompok biaya perolehan diamortisasi dan liabilitas keuangan lainnya diukur pada biaya perolehan diamortisasi dengan menggunakan metode suku bunga efektif.

c.4. Penghentian Pengakuan

a. Aset keuangan dihentikan pengakuannya jika:

- Hak kontraktual atas arus kas yang berasal dari aset keuangan tersebut berakhir; atau
- Entitas telah mentransfer haknya untuk menerima arus kas yang berasal dari aset tersebut atau menanggung liabilitas untuk membayarkan arus kas yang diterima tersebut secara penuh tanpa penundaan berarti kepada pihak ketiga dibawah kesepakatan pelepasan, dan antara (a) Entitas telah mentransfer secara substansial seluruh risiko dan manfaat atas aset, atau (b) Entitas tidak mentransfer maupun tidak memiliki secara substansial seluruh risiko dan manfaat atas aset, tetapi telah mentransfer kendali atas aset.

Ketika Entitas telah mentransfer hak untuk menerima arus kas dari aset atau telah memasuki kesepakatan pelepasan dan tidak mentransfer serta tidak mempertahankan secara substansial seluruh risiko dan manfaat atas aset atau tidak mentransfer kendali atas aset, aset diakui sebesar keterlibatan Entitas yang berkelanjutan atas aset tersebut.

Pinjaman yang diberikan dihapusbukkan ketika tidak terdapat prospek yang realistis mengenai pengembalian pinjaman atau hubungan normal antara Entitas dan debitur telah berakhir. Pinjaman yang tidak dapat dilunasi tersebut dihapusbukkan dengan mendebit cadangan kerugian penurunan nilai.

b. Liabilitas keuangan dihentikan pengakuannya jika liabilitas yang ditetapkan dalam kontrak dilepaskan atau dibatalkan atau kadaluarsa.

Jika suatu liabilitas keuangan yang ada digantikan dengan liabilitas yang lain oleh pemberi pinjaman yang sama pada keadaan yang secara substansial berbeda, atau berdasarkan suatu liabilitas yang ada yang secara substansial telah diubah, maka pertukaran atau modifikasi tersebut diperlakukan sebagai penghentian pengakuan liabilitas awal dan pengakuan liabilitas baru, dan perbedaan nilai tercatat masing-masing diakui dalam laporan laba rugi.

2. Summary of Significant Accounting Policies - continued

c. Financial Assets and Liabilities - continued

c.3. Subsequent Measurement

Financial assets held at fair value through other comprehensive income and financial assets and liabilities held at fair value through profit or loss are measured at fair value.

Financial assets classified as amortised cost and other financial liabilities are measured at amortized cost using the effective interest rate method.

c.4. Derecognition

a. Financial assets are derecognized when:

- the contractual rights to receive cash flows from the financial assets have expired; or
- the Entity has transferred its rights to receive cash flows from the asset or has assumed an obligation to pay the received cash flow in full without material delay to a third party under a 'pass-through' arrangement; and either (a) the Entity has transferred substantially all the risks and rewards of the asset, or (b) the Entity has neither transferred nor retained substantially all the risks and rewards of the asset, but has transferred control of the asset.

When the Entity has transferred its rights to receive cash flows from an asset or has entered into a pass-through arrangement and has neither transferred nor retained substantially all the risks and rewards of the asset nor transferred control of the asset, the asset is recognized to the extent of the Entity's continuing involvement in the asset.

Loans are written off when there is no realistic prospect of collection in the near future or the normal relationship between the Entity and the borrowers have ceased to exist. When a loan is deemed uncollectible, it is written off against the related allowance for impairment losses.

b. Financial liabilities are derecognized when the obligation under the liability is discharged or cancelled or expired.

Where an existing financial liability is replaced by another liability from the same lender on substantially different terms, or the terms of an existing liability are substantially modified, such an exchange or modification is treated as derecognition of the original liability and the recognition of a new liability, and the difference in the respective carrying amounts is recognized in the profit or loss.

2. Iktisar Kebijakan Akuntansi - lanjutan

c. Aset dan Liabilitas Keuangan - lanjutan

c.5. Pengakuan Pendapatan dan Beban

- Pendapatan dan beban bunga atas aset keuangan yang diukur pada nilai wajar melalui penghasilan komprehensif lain serta aset keuangan dan liabilitas keuangan yang dicatat berdasarkan biaya perolehan diamortisasi, diakui pada laporan laba rugi dengan menggunakan metode suku bunga efektif.

Jumlah tercatat bruto aset keuangan adalah biaya perolehan diamortisasi aset keuangan sebelum disesuaikan dengan cadangan penurunan nilai.

Dalam menghitung pendapatan dan beban bunga, tingkat bunga efektif diterapkan pada jumlah tercatat bruto aset (ketika aset tersebut bukan aset keuangan memburuk) atau terhadap biaya perolehan diamortisasi dari liabilitas.

Untuk aset keuangan yang memburuk setelah pengakuan awal, pendapatan bunga dihitung dengan menerapkan tingkat bunga efektif terhadap biaya perolehan diamortisasi dari aset keuangan tersebut. Jika aset tersebut tidak lagi memburuk, maka perhitungan pendapatan bunga akan dihitung dengan menerapkan tingkat bunga efektif terhadap nilai tercatat bruto dari aset keuangan tersebut.

Untuk aset keuangan yang telah memburuk pada saat pengakuan awal, pendapatan bunga dihitung dengan menerapkan tingkat bunga efektif terhadap biaya perolehan diamortisasi dari aset keuangan tersebut. Jika aset tersebut tidak lagi memburuk, maka perhitungan pendapatan bunga akan tetap dihitung dengan menerapkan tingkat bunga efektif terhadap biaya perolehan diamortisasi dari aset keuangan tersebut.

2. Summary of Significant Accounting Policies - continued

c. Financial Assets and Liabilities - continued

c.5. Income and Expense Recognition

- Interest income and expense on financial assets measured at fair value through other comprehensive income as well as financial assets and financial liabilities recorded at amortised cost are recognized in the statement of profit or loss using the effective interest method.

The gross carrying amount of a financial asset is the amortised cost of a financial asset before adjusting for allowance for impairment.

In calculating interest income and expenses, the effective interest rate is applied to the gross carrying amount of an asset (when the asset is not a financial asset deteriorated) or to the amortised cost of a liability.

For financial assets that deteriorated after initial recognition, interest income is calculated by applying an effective interest rate to the amortised cost of the financial assets. If the asset no longer deteriorates, the calculation of interest income will be calculated by applying an effective interest rate to the gross carrying amount of the financial asset.

For financial assets that have deteriorated at initial recognition, interest income is calculated by applying the effective interest rate to the amortised cost of the financial assets. If the asset no longer deteriorates, the calculation of interest income will still be calculated by applying the effective interest rate to the amortised cost of the financial asset.

2. Iktisar Kebijakan Akuntansi - lanjutan

c. Aset dan Liabilitas Keuangan - lanjutan

c.5. Pengakuan Pendapatan dan Beban - lanjutan

- Keuntungan dan kerugian yang timbul dari perubahan nilai wajar aset keuangan dan liabilitas keuangan yang diklasifikasikan sebagai diukur pada nilai wajar melalui laporan laba rugi diakui pada laporan laba rugi.

Keuntungan dan kerugian yang timbul dari perubahan nilai wajar atas aset keuangan yang diklasifikasikan dalam kelompok tersedia untuk dijual diakui secara langsung dalam laporan laba rugi komprehensif (merupakan bagian dari ekuitas) sampai aset keuangan tersebut dihentikan pengakuannya atau adanya penurunan nilai, kecuali keuntungan atau kerugian akibat perubahan nilai tukar untuk instrumen utang.

Pada saat aset keuangan dihentikan pengakuannya atau dilakukan penurunan nilai, keuntungan atau kerugian kumulatif yang sebelumnya diakui dalam ekuitas harus diakui pada laporan laba rugi.

c.6. Reklasifikasi Aset Keuangan

- Entitas mereklasifikasi aset keuangan jika dan hanya jika, model bisnis untuk pengelolaan aset keuangan berubah.

Reklasifikasi aset keuangan dari klasifikasi biaya perolehan yang diamortisasi ke klasifikasi nilai wajar melalui laba rugi dicatat sebesar nilai wajarnya. Selisih antara nilai tercatat dengan nilai wajar diakui sebagai keuntungan atau kerugian pada laba rugi.

Reklasifikasi aset keuangan dari klasifikasi biaya perolehan yang diamortisasi ke klasifikasi nilai wajar melalui penghasilan komprehensif lain dicatat sebesar nilai wajarnya.

Reklasifikasi aset keuangan dari klasifikasi nilai wajar melalui penghasilan komprehensif lain ke klasifikasi nilai wajar melalui laba rugi dicatat pada wajar. Keuntungan atau kerugian yang belum direalisasi direklasifikasi ke laba rugi.

Reklasifikasi aset keuangan dari klasifikasi nilai wajar melalui penghasilan komprehensif lain ke klasifikasi biaya perolehan yang diamortisasi dicatat pada nilai tercatat. Keuntungan atau kerugian yang belum direalisasi harus diamortisasi menggunakan suku bunga efektif sampai dengan tanggal jatuh tempo instrumen tersebut.

2. Summary of Significant Accounting Policies - continued

c. Financial Assets and Liabilities - continued

c.5. Income and Expense Recognition - continued

- Gains and losses arising from changes in the fair value of the financial assets and liabilities classified as fair value through profit or loss are included in the profit or loss.

Gains and losses arising from changes in the fair value of available-for-sale financial assets are recognized directly in other comprehensive income (as part of equity), until the financial asset is derecognized or impaired, except gain or loss arising from changes in exchange rate for debt instrument.

When a financial asset is derecognized or impaired, the cumulative gains or losses previously recognized in equity are recognized in profit or loss.

c.6. Reclassification Of Financial Assets

- The Entity reclassifies financial assets if and only if, the business model for managing financial assets changes.

Reclassifications of financial assets from amortised cost classifications to fair value through profit or loss are recorded at fair value. The difference between the recorded value and fair value is recognized as profit or loss on statement of profit or loss.

Reclassifications of financial assets from amortised cost classifications to fair value classifications through other comprehensive are recorded at their fair values.

Reclassification of financial assets from fair value classification through other comprehensive income to fair value classification through profit or loss is recorded at fair value. Unrealised gains or losses are reclassified to profit or loss.

Reclassification of financial assets from fair value classifications through other comprehensive income to the amortised cost classification is recorded at carrying value. Unrealised gains or losses must be amortised using the effective interest rate until the instrument's due date.

2. Iktisar Kebijakan Akuntansi - lanjutan

c. Aset dan Liabilitas Keuangan - lanjutan

c.6. Reklasifikasi Aset Keuangan - lanjutan

Reklasifikasi aset keuangan dari klasifikasi nilai wajar melalui laba rugi ke klasifikasi nilai wajar melalui penghasilan komprehensif lain dicatat pada nilai wajar.

Reklasifikasi aset keuangan dari klasifikasi nilai wajar melalui laba rugi ke klasifikasi biaya perolehan yang diamortisasi dicatat pada nilai wajar.

c.7. Saling Hapus

- Aset keuangan dan liabilitas keuangan saling hapus buku dan nilai netonya disajikan dalam laporan posisi keuangan konsolidasian jika, dan hanya jika Entitas memiliki hak yang berkekuatan hukum untuk melakukan saling hapus atas jumlah yang telah diakui tersebut dan adanya maksud untuk menyelesaikan secara neto atau untuk merealisasikan aset dan menyelesaikan liabilitasnya secara bersamaan.

Hal yang berkekuatan hukum harus tidak kontingen atas peristiwa di masa depan dan harus dapat dipaksakan di dalam situasi bisnis yang normal, peristiwa kegagalan atau kebangkrutan dari entitas atas seluruh pihak lawan.

Pendapatan dan beban disajikan dalam jumlah neto hanya jika diperkenankan oleh standar akuntansi.

c.8. Pengukuran Biaya Diamortisasi

- Biaya perolehan diamortisasi dari aset keuangan atau liabilitas keuangan adalah jumlah aset keuangan atau liabilitas keuangan yang diukur pada saat pengakuan awal dikurangi pembayaran pokok pinjaman, ditambah atau dikurangi amortisasi kumulatif menggunakan metode suku bunga efektif yang dihitung dari selisih antara nilai pengakuan awal dan nilai jatuh temponya, dan dikurangi penurunan nilai.

2. Summary of Significant Accounting Policies - continued

c. Financial Assets and Liabilities - continued

c.6. Reclassification Of Financial Assets - continued

Reclassifications on financial assets from fair value classification through profit or loss to fair value classification through other comprehensive income are recorded at fair value.

Reclassification of financial assets from fair value classification through profit or loss to amortised cost classification is recorded at fair value.

c.7. Offsetting

- *Financial assets and liabilities are set off and the net amount is presented in the consolidated statement of financial position when, and only when, the Entity has a legal right to set off the amounts and intends either to settle on a net basis or to realize the asset and settle the liability simultaneously.*

The legally enforceable right must not be contingent on future events and must be enforceable in the normal course of business and in the event of default, insolvency or bankruptcy of the company or the counterparty.

Income and expenses are presented on a net basis only when permitted by the accounting standards.

c.8. Amortized Cost Measurement

- *The amortized cost of a financial asset or liability is the amount at which the financial asset or liability is measured at initial recognition, minus principal repayments, plus or minus the cumulative amortization using the effective interest rate method of any difference between the initial amount recognized and the maturity amount, minus any reduction for impairment.*

2. Iktisar Kebijakan Akuntansi - lanjutan

c. Aset dan Liabilitas Keuangan - lanjutan

c.9. Pengukuran Nilai Wajar

Nilai wajar adalah harga yang akan diterima untuk menjual suatu aset atau harga yang akan dibayar untuk mengalihkan suatu liabilitas dalam transaksi teratur antara pelaku pasar pada tanggal pengukuran.

Pengukuran nilai wajar mengasumsikan bahwa transaksi untuk menjual aset atau mengalihkan liabilitas terjadi:

- Di pasar utama untuk aset dan liabilitas tersebut; atau
- Jika tidak terdapat pasar utama, dipasar yang paling menguntungkan untuk aset atau liabilitas tersebut.

Pengukuran nilai wajar aset non keuangan memperhitungkan kemampuan pelaku pasar untuk menghasilkan manfaat ekonomik dengan menggunakan aset dalam penggunaan tertinggi dan terbaiknya atau dengan menjualnya kepada pelaku pasar lain yang akan menggunakan aset tersebut dalam penggunaan tertinggi dan terbaiknya.

Jika tersedia, Entitas mengukur nilai wajar dari suatu instrumen dengan menggunakan harga kuotasi di pasar aktif untuk instrumen terkait. Suatu pasar dianggap aktif bila harga yang dikuotasikan tersedia sewaktu-waktu dari bursa, pedagang efek (*dealer*), perantara efek (*broker*), kelompok industri, badan pengawas (*pricing service or regulatory agency*), dan harga tersebut merupakan transaksi pasar aktual dan teratur terjadi yang dilakukan secara wajar.

Entitas menggunakan teknik penilaian yang sesuai dalam keadaan dan dimana data yang memadai tersedia untuk mengukur nilai wajar, mengoptimalkan penggunaan input yang dapat diobservasi yang relevan dan meminimalkan penggunaan input yang tidak dapat diobservasi.

2. Summary of Significant Accounting Policies - continued

c. Financial Assets and Liabilities - continued

c.9. Fair Value Measurement

Fair value is the price that would be received to sell an asset or paid to transfer a liability in an orderly transaction between market participants at the measurement date.

Fair value measurement assumes the transaction to sell assets or transfer liabilities occurs:

- *In the primary market for such assets and liabilities;*
- *If there is no primary market, in the most profitable market for these assets or liabilities.*

The measurement of the fair value of non-financial assets takes into account the ability of market participants to generate economic benefits by using the asset in the highest and best use or by selling them to other market participants that would use the asset in the highest and best use.

When available, the Entity measurement the fair value of an instrument using quoted prices in an active market for that instrument. A market is regarded as active if quoted prices are readily and regularly available from an exchange, dealer, broker, industry group, pricing service or regulatory agency and those prices represent actual and regularly occurring market transaction on an arm's length basis.

The Entity uses suitable valuation techniques in the circumstances and where sufficient data are available to measure fair value, optimizing the use of relevant observable inputs and minimize the use of inputs that are not observable.

2. Iktisar Kebijakan Akuntansi - lanjutan

c. Aset dan Liabilitas Keuangan - lanjutan

c.9. Pengukuran Nilai Wajar - lanjutan

Semua aset dan liabilitas dimana nilai wajar diukur atau diungkapkan dalam laporan keuangan dapat dikategorikan pada level hirarki nilai wajar, berdasarkan tingkatan input terendah yang signifikan atas pengukuran nilai wajar secara keseluruhan:

- Tingkat 1: harga kuotasian (tanpa penyesuaian) di pasar aktif untuk aset atau liabilitas yang identik yang dapat diakses pada tanggal pengukuran.
- Tingkat 2: input selain harga kuotasian yang termasuk dalam level 1 yang dapat diobservasi untuk aset dan liabilitas, baik secara langsung atau tidak langsung.
- Tingkat 3: input yang tidak dapat diobservasi untuk aset dan liabilitas.

Untuk aset dan liabilitas yang diakui pada laporan keuangan secara berulang, Entitas menentukan apakah terjadi transfer antara level di dalam hirarki dengan cara mengevaluasi kategori (berdasarkan input level terendah yang signifikan dalam pengukuran nilai wajar) setiap akhir periode pelaporan.

Entitas untuk tujuan pengungkapan nilai wajar, telah menentukan kelas aset dan liabilitas berdasarkan sifat, karakteristik, risiko aset dan liabilitas, dan level hirarki nilai wajar.

Jika pasar untuk instrumen keuangan tidak aktif, Entitas menetapkan nilai wajar dengan menggunakan teknik penilaian. Teknik penilaian meliputi penggunaan transaksi pasar terkini yang dilakukan secara wajar oleh pihak-pihak yang mengerti, berkeinginan (jika tersedia), referensi atas nilai wajar terkini dari instrumen lain yang secara substansial serupa dan analisis arus kas yang didiskonto. Entitas menggunakan *credit risk spread* sendiri untuk menentukan nilai wajar dari liabilitas derivatif dan liabilitas lainnya yang telah ditetapkan menggunakan opsi nilai wajar.

Ketika terjadi kenaikan di dalam *credit spread*, Entitas mengakui keuntungan atas liabilitas tersebut sebagai akibat penurunan nilai tercatat liabilitas. Ketika terjadi penurunan di dalam *credit spread*, Entitas mengakui kerugian atas liabilitas tersebut sebagai akibat kenaikan nilai tercatat liabilitas.

Entitas menggunakan beberapa teknik penilaian yang digunakan secara umum untuk menentukan nilai wajar dari instrumen keuangan dengan tingkat kompleksitas yang rendah, seperti opsi nilai tukar dan swap mata uang. Input yang digunakan dalam teknik penilaian untuk instrumen keuangan di atas adalah data pasar yang diobservasi.

2. Summary of Significant Accounting Policies - continued

c. Financial Assets and Liabilities - continued

c.9. Fair Value Measurement - continued

All assets and liabilities which fair value is measured or disclosed in the financial statements can be classified in fair value hierarchy levels, based on the lowest level of input that is significant to the overall fair value measurement:

- *Level 1: quoted prices (unadjusted) in active markets for identical assets or liabilities which are accessible at the measurement date.*
- *Level 2: inputs other than quoted prices included in level 1 that are observable for the assets and liabilities, either directly or indirectly.*
- *Level 3: inputs that are not observable for the assets and liabilities.*

For assets and liabilities that are recognized in the financial statements on recurring basis, the Entity determines whether there is a transfer between levels in the hierarchy by evaluating categories (based on the lowest level input that is significant to the fair value measurement) at the end of each reporting period.

The Entity for purposes of disclosing the fair value, has determined the classes of assets and liabilities based on the nature, characteristics, risk of assets and liabilities, and the fair value hierarchy levels.

If a market for a financial instrument is not active, the Entity establish fair value using a valuation technique. Valuation techniques include using the recent arm's length transactions between knowledgeable and willing parties (if available), reference to the current fair value of other instruments that are substantially the same and discounted cash flow analysis. The Entity use their own credit risk spreads in determining the fair value for their derivative liabilities and all other liabilities for which they have elected the fair value option.

When the Entity's credit spread widens, the Entity recognize a gain on these liabilities, because the value of the liabilities has decreased. When the Entity's credit spread become narrow, the Entity recognize a loss on these liabilities because the value of the liabilities has increased.

The Entity use widely recognized valuation models for determining fair values of financial instruments of lower complexity, such as exchange value options and currency swaps. For these financial instruments, inputs into models are generally market observable.

2. Iktisar Kebijakan Akuntansi - lanjutan

c. Aset dan Liabilitas Keuangan - lanjutan

c.9. Pengukuran Nilai Wajar

Untuk instrumen keuangan yang tidak mempunyai harga pasar, estimasi atas nilai wajar ditentukan dengan mengacu pada nilai wajar instrumen lain yang substansinya sama atau dihitung berdasarkan ekspektasi arus kas yang diharapkan terhadap aset neto efek-efek tersebut.

Pada saat nilai wajar dari *unlisted equity instruments* tidak dapat ditentukan dengan handal, instrumen tersebut dinilai sebesar biaya perolehan dikurangi dengan penurunan nilai. Nilai wajar atas kredit yang diberikan dan piutang, serta liabilitas kepada bank dan nasabah ditentukan menggunakan nilai berdasarkan arus kas kontraktual, dengan mempertimbangkan kualitas kredit, likuiditas dan biaya.

Aset keuangan yang dimiliki atau liabilitas yang akan diterbitkan diukur dengan menggunakan harga penawaran; aset keuangan dimiliki atau liabilitas yang akan diterbitkan diukur menggunakan harga permintaan. Jika Entitas memiliki posisi aset dan liabilitas dimana risiko pasarnya saling hapus, maka nilai tengah dari pasar dapat dipergunakan untuk menentukan posisi risiko yang saling hapus tersebut dan menerapkan penyesuaian tersebut terhadap harga penawaran atau harga permintaan terhadap posisi terbuka neto (*net open position*), mana yang lebih sesuai.

c.10. Cadangan Kerugian Penurunan Nilai Atas Aset Keuangan

- Entitas mengakui penyisihan kerugian kredit ekspektasian pada instrumen keuangan yang tidak diukur pada nilai wajar melalui laba rugi.
- Tidak ada penyisihan kerugian kredit ekspektasian pada investasi instrumen ekuitas.
- Entitas mengukur cadangan kerugian sejumlah *kerugian* kredit ekspektasian sepanjang umurnya, kecuali untuk hal berikut, diukur sejumlah *kerugian* kredit ekspektasian 12 bulan:
- instrumen utang yang memiliki risiko kredit rendah pada tanggal pelaporan; dan
- instrumen keuangan lainnya yang risiko kreditnya tidak meningkat secara signifikan sejak pengakuan awal.

Entitas menganggap instrumen utang memiliki risiko kredit yang rendah ketika peringkat risiko kreditnya setara dengan definisi investment grade yang dipahami secara global.

Kerugian kredit ekspektasian 12 bulan adalah bagian dari kerugian kredit ekspektasian sepanjang umurnya yang merepresentasikan kerugian kredit ekspektasian yang timbul dari peristiwa gagal bayar instrumen keuangan yang mungkin terjadi dalam 12 bulan setelah tanggal pelaporan.

2. Summary of Significant Accounting Policies - continued

c. Financial Assets and Liabilities - continued

c.9. Fair Value Measurement - continued

For financial instruments with no quoted market price, a reasonable estimate of the fair value is determined by reference to the fair value of another instrument which substantially has the same characteristics or calculated based on the expected cash flows of the underlying net asset base of the marketable securities.

In cases when the fair value of unlisted equity instruments cannot be determined reliably, the instruments are carried at cost less impairment value. The fair value for loans and receivables as well as liabilities to banks and customers are determined using a present value model on the basis of contractually agreed cash flows, taking into account credit quality, liquidity and costs.

Financial assets held or liabilities to be issued are measured at bid price; financial assets acquired or liabilities to be held are measured at ask price. Where the Entity have assets and liabilities positions with off-setting market risk, middle market prices can be used to measure the off-setting risk positions and bid or ask price adjustment is applied to the net open positions as appropriate.

c.10. Allowance For Impairment Losses On Financial Assets

- *The Entity recognize the allowance for expected credit losses on financial instruments that are not measured at fair value through profit or loss.*
- *There is no allowance for expected loan losses on investment in equity instruments.*
- *The Entity measure the allowance for losses for the lifetime of an expected credit losses, except for the following, which are measured according to 12 months expected credit losses:*
- *Debt instruments that have low credit risk at the reporting date; and*
- *Other financial instruments for which credit risk has not increased significantly since initial recognition.*

The Entity considers debt instruments to have low credit risk when the credit risk rating is at par with the globally understood definition of investment grade.

The 12-month expected credit loss is part of the expected credit loss throughout its lifetime that represents an expected credit loss arising from a default on financial instruments that might occur 12 months after reporting date.

2. Iktisar Kebijakan Akuntansi - lanjutan

c. Aset dan Liabilitas Keuangan - lanjutan

c.10. Cadangan Kerugian Penurunan Nilai Atas Aset Keuangan

c.10.1 Aset Keuangan Yang Direstrukturisasi

Jika ketentuan aset keuangan dinegosiasikan ulang atau dimodifikasi atau aset keuangan yang ada diganti dengan yang baru karena kesulitan keuangan peminjam, maka dilakukan penilaian apakah aset keuangan yang ada harus dihentikan pengakuannya dan kerugian kredit ekspektasian diukur sebagai berikut:

- Jika restrukturisasi tidak mengakibatkan penghentian pengakuan aset yang ada, maka arus kas yang diperkirakan yang timbul dari aset keuangan yang dimodifikasi dimasukkan dalam perhitungan kekurangan kas dari aset yang ada.
- Jika restrukturisasi akan menghasilkan penghentian pengakuan aset yang ada, maka nilai wajar aset baru diperlakukan sebagai arus kas akhir dari aset keuangan yang ada pada saat penghentian pengakuannya. Jumlah ini dimasukkan dalam perhitungan kekurangan kas dari aset keuangan yang ada yang didiskontokan dari tanggal penghentian pengakuan ke tanggal pelaporan menggunakan suku bunga efektif awal dari aset keuangan yang ada.

c.10.2 Pengukuran Kerugian Kredit Ekspektasian

Kerugian Kredit Ekspektasian adalah estimasi probabilitas tertimbang dari kerugian kredit yang diukur sebagai berikut:

- aset keuangan yang tidak memburuk pada tanggal pelaporan, kerugian kredit ekspektasian diukur sebesar selisih antara nilai kini dari seluruh kekurangan kas (yaitu selisih antara arus kas yang terutang kepada Entitas sesuai dengan kontrak dan arus kas yang diperkirakan akan diterima oleh Entitas);
- aset keuangan yang memburuk pada tanggal pelaporan, kerugian kredit ekspektasian diukur sebesar selisih antara jumlah tercatat bruto dan nilai kini arus kas masa depan yang diestimasi;
- komitmen pinjaman yang belum ditarik, kerugian kredit ekspektasian diukur sebesar selisih antara nilai kini jumlah arus kas jika komitmen ditarik dan arus kas yang diperkirakan akan diterima oleh Entitas;
- kontrak jaminan keuangan, kerugian kredit ekspektasian diukur sebesar selisih antara pembayaran yang diperkirakan untuk mengganti pemegang atas kerugian kredit yang terjadi dikurangi jumlah yang diperkirakan dapat dipulihkan.

2. Summary of Significant Accounting Policies - continued

c. Financial Assets and Liabilities - continued

c.10. Allowance For Impairment Losses On Financial Assets

c.10.1 Restructured Financial Assets

If the terms of the financial assets are renegotiated or modified or the existing financial assets are replaced with new ones due to the borrower's financial difficulties, an assessment is made whether recognition of existing financial assets must be derecognized and expected credit losses measured as follows:

- *If the restructuring does not result in the termination of recognition of existing assets, then the estimated cash flows arising from the modified financial assets are included in the calculation of cash shortages of existing assets.*
- *If the restructuring will result in a derecognition of the existing assets, the fair value of the new asset is treated as the final cash flow of the existing financial assets at the time of derecognition. This amount is included in the calculation of cash shortages from existing financial assets which are discounted from the date of derecognition to the reporting date using the initial effective interest rate of the existing financial assets.*

c.10.2 Measurement of Expected Credit Losses

Expected Credit Loss is an estimate of the weighted probability of a credit loss measured as follows:

- *Financial assets that do not deteriorate at the reporting date, the expected credit loss is measured at the difference between the present value of all cash shortages (i.e. the difference between the cash flows owed to the Entity in accordance with the contract and the cash flows expected to be received by the Entity);*
- *Financial assets that deteriorate at the reporting date, the expected credit loss is measured at the difference between the gross carrying amount and the present value of estimated future cash flows;*
- *Undisbursed loan commitments, expected credit losses are measured at the difference between the present value of the amount of cash flow if the commitments is withdrawn and the cash flow expected to be received by the Entity;*
- *Financial guarantee contracts, expected credit losses are measured at the difference between the estimated payments to replace the holder for the credit losses incurred less the amount estimated to be recoverable.*

2. Iktisar Kebijakan Akuntansi - lanjutan

c. Aset dan Liabilitas Keuangan - lanjutan

c.10. Cadangan Kerugian Penurunan Nilai Atas Aset Keuangan

c.10.3 Aset Keuangan Yang Memburuk

Pada setiap tanggal pelaporan, Entitas menilai apakah aset keuangan yang dicatat pada biaya perolehan diamortisasi dan aset keuangan instrumen utang yang dicatat pada nilai wajar melalui penghasilan komprehensif lain mengalami penurunan nilai kredit (memburuk). Aset keuangan memburuk ketika satu atau lebih peristiwa yang memiliki dampak merugikan atas estimasi arus kas masa depan dari aset keuangan telah terjadi.

Bukti bahwa aset keuangan mengalami penurunan nilai kredit (memburuk) termasuk data yang dapat diobservasi mengenai peristiwa berikut ini:

- kesulitan keuangan signifikan yang dialami penerbit atau pihak peminjam;
- pelanggaran kontrak, seperti peristiwa gagal bayar atau peristiwa tunggakan;
- pihak pemberi pinjaman, untuk alasan ekonomik atau kontraktual sehubungan dengan kesulitan keuangan yang dialami pihak peminjam, telah memberikan konsesi pada pihak peminjam yang tidak mungkin diberikan jika pihak peminjam tidak mengalami kesulitan tersebut;
- terjadi kemungkinan bahwa pihak peminjam akan dinyatakan pailit atau melakukan reorganisasi keuangan lainnya; atau
- hilangnya pasar aktif dari aset keuangan akibat kesulitan keuangan.

c.10.4 Aset Keuangan yang Dibeli atau yang berasal dari aset keuangan memburuk (*Purchased or originated credit-impaired financial assets - POCI*)

Aset keuangan dikategorikan sebagai POCI apabila terdapat bukti objektif penurunan nilai pada saat pengakuan awal. Pada saat pengakuan awal, tidak ada penyisihan kerugian kredit yang diakui karena harga pembelian atau nilainya telah termasuk estimasi kerugian kredit sepanjang umurnya. Selanjutnya, perubahan kerugian kredit sepanjang umurnya, apakah positif atau negatif, diakui dalam laporan laba rugi sebagai bagian dari penyisihan kerugian kredit.

2. *Summary of Significant Accounting Policies - continued*

c. *Financial Assets and Liabilities - continued*

c.10. *Allowance For Impairment Losses On Financial Assets*

c.10.3 *Worsening Financial Assets*

At each reporting date, the Entity assesses whether the financial assets recorded at amortized cost and the financial assets of debt instruments which are recorded at fair value through other comprehensive income are impaired (worsening) credit. Financial assets deteriorate when one or more events that have an adverse effect on the estimated future cash flows of the financial assets have occurred.

Evidence that financial assets have decreased (deteriorated) credit values including observable data regarding the following events:

- *Significant financial difficulties experienced by the issuer or the borrower;*
- *Breach of contract, such as a default or arrears;*
- *The lender, for economic or contractual reasons in relation to the financial difficulties experienced by the borrower, has given concessions to the borrower which is not possible if the borrower does not experience such difficulties;*
- *It is probable that the borrower will enter bankruptcy or the other financial reorganization; or*
- *Loss of an active market for financial assets due to financial difficulties.*

c.10.4 *Purchased or Originated Credit-Impaired Financial Assets - POCI*

Financial assets are categorized as POCI if there is objective evidence of impairment at initial recognition. At initial recognition, no allowance for credit losses is recognized because the purchase price or value has included estimated credit losses for the entire lifetime. Furthermore, changes in credit losses over their lifetime, whether positive or negative, are recognized in the income statement as part of the allowance for credit losses.

2. Iktisar Kebijakan Akuntansi - lanjutan

c. Aset dan Liabilitas Keuangan - lanjutan

c.10. Cadangan Kerugian Penurunan Nilai Atas Aset Keuangan

c.10.5 Penyajian Penyisihan Kerugian Kredit Ekspektasian Dalam Laporan Posisi Keuangan

Penyisihan kerugian kredit ekspektasian disajikan dalam laporan posisi keuangan sebagai berikut:

- aset keuangan yang diukur pada biaya perolehan diamortisasi, penyisihan kerugian kredit ekspektasian disajikan sebagai pengurang dari jumlah tercatat bruto aset;
- komitmen pinjaman dan kontrak jaminan keuangan, umumnya penyisihan kerugian kredit ekspektasian disajikan sebagai provisi;
- instrumen keuangan yang mencakup komponen komitmen pinjaman yang telah ditarik dan belum ditarik, dan Entitas tidak dapat mengidentifikasi kerugian kredit ekspektasian komponen komitmen pinjaman yang telah ditarik secara terpisah dari komponen komitmen pinjaman yang belum ditarik, maka penyisihan kerugian kredit ekspektasian tersebut digabungkan dan disajikan sebagai pengurang dari jumlah tercatat bruto. Setiap kelebihan dari penyisihan kerugian kredit ekspektasian atas jumlah bruto disajikan sebagai provisi; dan
- instrumen utang yang diukur pada nilai wajar melalui penghasilan komprehensif lain, penyisihan kerugian kredit ekspektasian tidak diakui dalam laporan posisi keuangan karena jumlah tercatat dari aset-aset ini adalah nilai wajarnya. Namun demikian penyisihan kerugian kredit ekspektasian diungkapkan dan diakui dalam penghasilan komprehensif lain komponen nilai wajar.

c.10.6 Penghapusan

Pinjaman dan instrumen hutang dihapusbukukan ketika tidak ada prospek yang realistis untuk memulihkan aset keuangan secara keseluruhan atau secara parsial. Hal ini pada umumnya terjadi ketika Entitas menentukan bahwa peminjam tidak memiliki aset atau sumber penghasilan yang dapat menghasilkan arus kas yang cukup untuk membayar jumlah yang dihapusbukukan. Namun demikian, aset keuangan yang dihapusbukukan masih bisa dilakukan tindakan penyelamatan sesuai dengan prosedur Entitas dalam rangka pemulihan jumlah yang jatuh tempo.

2. Summary of Significant Accounting Policies - continued

c. Financial Assets and Liabilities - continued

c.10. Allowance For Impairment Losses On Financial Assets

c.10.5 Presentation of Allowance for Expected Credit Losses in Statements of Financial Position

Allowance for expected credit losses is presented in the statement of financial positions as follows:

- Financial assets measured at amortized cost, allowance for expected credit losses is presented as a deduction from the gross carrying amount of the asset;
- Loan commitments and financial guarantee contracts, generally allowance for expected credit losses is presented as a provision;
- Financial instruments that include loan commitment components that have been withdrawn and have not been withdrawn, and the Entity cannot identify the expected loan loss component of the loan commitment component that has been withdrawn separately from the loan commitment component that has not been withdrawn, the allowance for the expected credit loss is combined and presented as deduction of gross carrying amount. Any excess from allowance for expected credit losses over the gross amount is presented as a provision; and
- Debt instruments measured at fair value through other comprehensive income, allowance for expected loan losses are not recognized in the statement of financial position because the carrying amounts of these assets are their fair values. However, allowance for expected loan losses is disclosed and recognized in other comprehensive income components of fair value.

c.10.6 Removal

Loans and debt instruments are written off when there is no realistic prospect of recovering financial assets in whole or in part. This generally occurs when the Entity determines that the borrower does not have assets or sources of income that can generate sufficient cash flow to pay the amount written off. However, the writtern off financial assets can still be carried out in accordance with the Entity's rescue procedures in order to recover the amount due.

2. Iktisar Kebijakan Akuntansi - lanjutan

c. Aset dan Liabilitas Keuangan - lanjutan

c.10. Cadangan Kerugian Penurunan Nilai Atas Aset Keuangan

c.10.7 Perhitungan Penurunan Nilai Secara Individual

Entitas menetapkan pinjaman yang diberikan yang harus dievaluasi penurunan nilainya secara individual, jika memenuhi salah satu kriteria di bawah ini:

- Pinjaman yang diberikan yang secara individual memiliki nilai signifikan; atau
- Pinjaman yang diberikan yang direstrukturisasi yang secara individual memiliki nilai signifikan.

c.10.8 Perhitungan Penurunan Nilai Secara Kolektif

Entitas menetapkan pinjaman yang diberikan yang harus dievaluasi penurunan nilainya secara kolektif, jika memenuhi salah satu kriteria di bawah ini:

- Pinjaman yang diberikan yang secara individual memiliki nilai tidak signifikan; atau
- Pinjaman yang diberikan yang direstrukturisasi yang secara individual memiliki nilai tidak signifikan.

d. Kas dan Setara Kas

Kas dan setara kas terdiri dari saldo kas, bank dan deposito berjangka yang jatuh tempo dalam waktu tiga bulan atau kurang dari tanggal penempatannya dan yang tidak dijaminan serta tidak ada pembatasan dalam pencairannya.

e. Transaksi Pihak-Pihak Berelasi

Pihak berelasi adalah orang atau Entitas yang terkait dengan Entitas yang menyiapkan laporan keuangannya.

- a) Orang atau anggota keluarga terdekat mempunyai relasi dengan entitas pelapor jika orang tersebut:
- i) Memiliki pengendalian atau pengendalian bersama atas Entitas Pelapor; atau
 - ii) Memiliki pengaruh signifikan atas entitas pelapor; atau
 - iii) Personil manajemen kunci entitas pelapor atau entitas induk entitas pelapor.

2. Summary of Significant Accounting Policies - continued

c. Financial Assets and Liabilities - continued

c.10. Allowance For Impairment Losses On Financial Assets

c.10.7 Individual Impairment Calculating

The Entity determines that loans should be evaluated for impairment through individual evaluation if one of the following criterias is met:

- Loans which individually have significant value; or
- Restructured loans which individually have significant value.

c.10.8 Collective Impairment Calculating

The Entity determines loans to be evaluated for impairment through collective evaluation if one of the following criterias is met:

- Loans which individually have insignificant value; or
- Restructured loans which individually have insignificant value.

d. Cash and Cash Equivalents

Cash and cash equivalents consists of cash on hand and in banks and all unpledged and unrestricted time deposits with maturities of 3 (three) months or less from the date of placement.

e. Transaction With Related Parties

A related party is a person or Entity that is related to the Entity that is preparing its financial statements.

- a) A person or a close member of that person's family is related to a reporting entity if that person:
- i) Has control or joint control over the reporting Entity; or
 - ii) Has significant influence over the reporting entity; or
 - iii) Is a member of the key management personnel of the reporting entity or of a parent of the reporting entity.

2. Iktisar Kebijakan Akuntansi - lanjutan

e. Transaksi Pihak-Pihak Berelasi - lanjutan

- b) Suatu entitas berelasi dengan entitas pelapor jika memenuhi salah satu hal berikut:
- i) Entitas dan entitas pelapor adalah anggota dari kelompok usaha yang sama (artinya entitas induk, entitas anak, dan entitas anak berikutnya terkait dengan entitas lain);
 - ii) Satu entitas adalah entitas asosiasi atau ventura bersama dari entitas lain (atau entitas asosiasi atau ventura bersama yang merupakan anggota suatu kelompok usaha, yang mana entitas lain tersebut adalah anggotanya);
 - iii) Kedua entitas tersebut adalah ventura bersama dari pihak ketiga yang sama;
 - iv) Satu entitas adalah ventura bersama dari entitas ketiga dan entitas yang lain adalah entitas asosiasi dari entitas ketiga;
 - v) Entitas tersebut adalah suatu program imbalan pascakerja untuk imbalan kerja dari salah satu entitas pelapor atau entitas yang terkait dengan entitas pelapor. Jika entitas pelapor adalah entitas yang menyelenggarakan program tersebut, maka entitas sponsor juga berelasi dengan entitas pelapor;
 - vi) Entitas yang dikendalikan atau dikendalikan bersama oleh orang yang diidentifikasi dalam huruf (E.1);
 - vii) Orang yang diidentifikasi dalam huruf (E.1) (i) memiliki pengaruh signifikan atas entitas atau personel manajemen kunci entitas (atau entitas induk dari entitas).

Semua transaksi dengan pihak-pihak berelasi, baik yang dilakukan dengan atau tidak dengan persyaratan dan kondisi yang sama sebagaimana dilakukan dengan pihak ketiga, diungkapkan dalam laporan keuangan.

f. Biaya Dibayar Di Muka

Biaya dibayar di muka diamortisir selama masa manfaat masing-masing biaya dengan menggunakan metode garis lurus.

g. Penyertaan Saham

Penyertaan saham dengan kepemilikan kurang dari 20% yang nilai wajarnya tidak tersedia serta dimaksudkan untuk investasi jangka panjang dinyatakan berdasarkan biaya perolehan dikurangi penyisihan atas penurunan nilai yang permanen, jika ada, yang merupakan taksiran manajemen.

2. Summary of Significant Accounting Policies - continued

e. Transaction With Related Parties - continued

- b) An entity is related to a reporting entity if any of the following conditions applies:
- i) The Entity and the reporting entity are members of the same group (which means that each parent, subsidiary and fellow subsidiary is related to the others);
 - ii) One entity is an associate or joint venture of the other entity (or an associate or joint venture of a member of a group of which the other entity is a member);
 - iii) Both entities are joint ventures of the same third party;
 - iv) One entity is a joint venture of a third entity and the other entity is an associate of the third entity;
 - v) The Entity is a post-employment benefit plan for the benefit of employees of either the reporting Entity or an Entity related to the reporting Entity. If the reporting Entity is itself such a plan, the sponsoring employers are also related to the reporting Entity;
 - vi) The Entity is controlled or jointly controlled by a person identified in (E.1);
 - vii) A person identified in (E.1) (i) has significant influence over the Entity or is a member of the key management personnel of the Entity (or of a parent of the Entity).

All transactions with related parties, whether or not made at similar terms and conditions as those done with third parties, are disclosed in the financial statement.

f. Prepaid Expenses

Prepaid expenses are amortized over their beneficial period using the straight-line method.

g. Investment in Shares

Investments in shares with ownership interests of less than 20% that do not have readily determinable fair values and are intended for long-term investments are stated at cost less an allowance for permanent decline in value, if any, based on management judgement.

2. Iktisar Kebijakan Akuntansi - lanjutan

h. Aset Tetap

Aset tetap dinilai berdasarkan harga perolehan setelah dikurangi akumulasi penyusutan, sedangkan penyusutan aset tetap dilakukan dengan metode garis lurus (*straight line method*) sebagai berikut :

Kendaraan	12,50%
Peralatan Kantor	20%
Komputer	20%
Software	20%

Beban pemeliharaan dan perbaikan aset tetap dibebankan pada laporan laba rugi dan penghasilan komprehensif lain pada saat terjadinya. Penambahan dalam jumlah besar dikapitalisasi apabila menambah umur ekonomis. Aset yang sudah tidak dipergunakan atau dijual dikeluarkan dari kelompok aset tetap dan laba atau rugi yang timbul diperhitungkan pada laporan laba rugi dan penghasilan komprehensif lain pada tahun bersangkutan.

i. Pengakuan Pendapatan dan Beban

Pendapatan kegiatan manajer investasi diakui pada saat jasa diberikan sesuai dengan ketentuan dalam kontrak.

Keuntungan (kerugian) dari perdagangan efek meliputi keuntungan (kerugian) yang timbul dari penjualan efek dan keuntungan (kerugian) yang belum direalisasi akibat kenaikan (penurunan) nilai wajar portofolio efek.

Biaya yang terjadi sehubungan dengan kegiatan pengelolaan investasi dibebankan pada saat terjadinya. Beban lainnya diakui sesuai dengan manfaatnya pada periode yang bersangkutan (*accrual basis*).

j. Perpajakan

Beban pajak kini ditetapkan berdasarkan taksiran laba kena pajak periode berjalan. Aset dan liabilitas pajak tangguhan diakui atas perbedaan temporer antara aset dan liabilitas untuk tujuan komersial dan untuk tujuan perpajakan setiap tanggal pelaporan. Manfaat pajak di masa mendatang, seperti saldo rugi fiskal yang belum digunakan, diakui sejauh besar kemungkinan realisasi atas manfaat pajak tersebut.

Seluruh perbedaan temporer antara jumlah yang tercatat aset dan liabilitas dengan dasar pengenaan pajaknya diakui sebagai pajak tangguhan dengan metode liabilitas (*liability*). Pajak tangguhan diukur dengan tarif pajak yang berlaku saat ini.

Saldo rugi fiskal yang dapat dikompensasikan diakui sebagai aset pajak tangguhan apabila besar kemungkinan bahwa jumlah laba fiskal di masa mendatang akan memadai untuk dikompensasi.

2. Summary of Significant Accounting Policies - continued

h. Fixed Assets

Fixed assets are recorded at cost, while depreciation is computed using straightline method based on the estimated useful lives of assets as follows:

12,50%	Vehicle
20%	Office Equipment
20%	Computer
20%	Software

The cost of maintenance and repairs is charged to expense as incurred; expenditures which extend the useful life of the assets or result in increased future economic benefits are capitalized. When assets are retired or otherwise disposed of, their carrying values and the related accumulated depreciation are removed from the accounts and any resulting gain or loss is reflected in the current years statement of comprehensive income.

i. Revenue and Expense Recognition

Fee from investment management is recognized when services are rendered based on the terms of the contracts.

Gains (losses) on trading of securities consist of gains (losses) on securities sold and unrealized gains (losses) because of increases (decreases) in the fair value of securities owned.

Expenses relating to investment management are recognized when incurred. Other expenses are recognized based on the accrual basis.

j. Taxes

Current tax expense is provided based on the estimated taxable income for the period. Deferred tax assets and liabilities are recognized for temporary differences between the financial and the tax bases of assets and liabilities at each reporting date. Future tax benefits, such as the carry-forward of unused tax losses, are also recognized to the extent that realization of such benefits is probable.

Deferred income tax is provided using the liability method for all temporary differences arising between the tax bases of assets and liabilities and their carrying value for financial reporting purposes. Deferred income tax is determined by currently enacted tax rates.

Deferred tax assets relating to the carry forward of unused tax losses are recognized to the extent that it is probable that future taxable profit will be available against which the unused tax losses can be utilized.

2. Iktisar Kebijakan Akuntansi - lanjutan

Pada tanggal 31 Maret 2020, sebagai bagian dari stimulus ekonomi untuk perlindungan dampak Covid-19, pemerintah Republik Indonesia mengumumkan Peraturan Pemerintah Pengganti Undang-undang ("Perpu") No. 1 Tahun 2020 tentang Kebijakan Keuangan Negara dan Stabilitas Sistem Keuangan untuk Penanganan Pandemi *Corona Virus Disease* 2019 (Covid-19) dan/atau Dalam Rangka Menghadapi Ancaman Yang Membahayakan Perekonomian Nasional dan/atau Stabilitas Sistem Keuangan.

Perpu No.1 Tahun 2020 mengatur, antara lain, penurunan tarif pajak badan sebagai berikut:

- Untuk tahun pajak 2020 dan 2021: dari 25% menjadi 22%;
- Mulai tahun pajak 2022: dari 22% menjadi 20%;
- Perusahaan Terbuka dalam negeri yang memenuhi kriteria tambahan tertentu dapat memperoleh tarif pajak sebesar 3% lebih rendah dari tarif pajak yang disebutkan di atas.

Berdasarkan Undang-Undang Republik Indonesia Nomor 7 tahun 2021 tentang Harmonisasi Peraturan Perpajakan Pasal 17(b) wajib Pajak badan hukum dalam negeri dan bentuk usaha tetap sebesar 22% yang mulai berlaku pada tahun pajak 2022. Sebagai konsekuensinya, Perpu no.1 tahun 2020 yang mengatur tentang tarif PPh badan sebesar 20% per tahun pajak 2022 pun dicabut dan dinyatakan tidak berlaku.

k. Transaksi dan Saldo Dalam Mata Uang Asing

Entitas menyelenggarakan pembukuannya dalam mata uang rupiah. Transaksi-transaksi dalam mata uang asing dijabarkan ke dalam mata uang Rupiah dengan menggunakan kurs yang berlaku pada saat terjadinya transaksi yang bersangkutan. Pada tanggal laporan posisi keuangan, aset dan liabilitas moneter dalam mata uang asing dijabarkan ke dalam mata uang Rupiah dengan menggunakan kurs tengah yang dikeluarkan oleh Bank Indonesia yang berlaku pada tanggal tersebut.

l. Manfaat Karyawan

Entitas mengakui liabilitas manfaat karyawan yang tidak didanai berdasarkan Undang-Undang Tenaga Kerja No. 13/2003 tanggal 25 Maret 2003 dan PSAK 24. Biaya jasa lalu atas penerapan pertama kali kebijakan ini diamortisasi selama rata-rata sisa masa kerja karyawan. Koreksi dan dampak perubahan asumsi aktuarial berikutnya, diamortisasi selama rata-rata masa kerja karyawan. Perhitungan manfaat karyawan dihitung dengan menggunakan metode *Projected Unit Credit* yang mencerminkan jasa karyawan pada saat penilaian.

m. Penggunaan Estimasi

Penyajian laporan keuangan sesuai dengan Standar Akuntansi Keuangan di Indonesia mengharuskan manajemen membuat estimasi dan asumsi yang mempengaruhi angka yang dilaporkan. Sesuai dengan sifat bawaannya, estimasi yang dibuat mengandung adanya unsur ketidakpastian, sehingga jumlah sebenarnya yang dilaporkan di periode yang akan datang dapat berbeda dengan estimasi tersebut.

2. Summary of Significant Accounting Policies - continued

On March 31, 2020, as part of the economic stimulus protection against the impact of Covid-19, the government of the Republic of Indonesia announced Government Regulation in Lieu of Acts ("Perpu") No. 1 Year 2020 Regarding State Financial Policy and Financial System Stability for Handling of Corona Virus Disease-19 (Covid-19) Pandemic and/or in Order to Counter Threats which are Dangerous to National Economy and/or Financial System Stability.

Perpu No.1 Year 2020 regulates, among others, a decrease in the corporate tax rate as follows:

- For fiscal years 2020 and 2021: from 25% to 22%;
- Starting fiscal year 2022: from 22% to 20%;
- Domestic public listed companies that fulfill certain additional criteria will be eligible for a tax rate which is lower by 3% from the abovementioned tax rates.

Based on the Law of the Republic of Indonesia Number 7 year 2021 concerning the Harmonization of Tax Regulations Article 17(b) of taxpayers for domestic legal entities and permanent establishments of 22% which will come into effect in the fiscal year 2022. As a consequence, Perpu no.1 of 2020 which regulating the corporate income tax rate of 20%, 2022 tax year was revoked and declared invalid.

k. Foreign Currency Transactions and Balances

The Entity maintains its accounting records in Rupiah currency. Transactions in currencies other than Rupiah are recorded in to Rupiah at the prevailing rate of exchange in effect on the date of the transactions. At the statements of financial position dates, all financial assets and liabilities denominated in foreign currencies have been adjusted in to Rupiah to reflect the rates of exchange prevailing as issued by Bank Indonesia at the date.

l. Employee Benefits

The Entity recognized an unfunded employee benefits liability in accordance with Labor Law No.13/2003 dated March 25, 2003 and SFAS 24 (revised 2013). Past service cost relating to the initial implementation of these policies is amortized over the estimated average remaining working lives of employees. Further actuarial adjustments and effects of changes in actuarial assumptions are amortized over the estimated average remaining working lives of employees. The method used by the actuary for actuarial calculations is the projected unit credit method which reflects the services rendered by employees up to the valuation date.

m. Use of Estimates

The preparation of financial statements in conformity with Indonesian Financial Accounting Standards requires management to make estimations and assumptions that affect amounts reported therein. Due to the inherent uncertainty in making estimates, actual results reported in future periods may be based on amounts which differ from those estimates.

3. Pertimbangan Kritis Akuntansi dan Sumber Utama Ketidakpastian

Penyusutan Aset Tetap

Biaya perolehan aset tetap disusutkan dengan menggunakan metode garis lurus berdasarkan taksiran masa manfaat ekonomisnya. Manajemen mengestimasi masa manfaat ekonomis aset tetap antara 4 sampai dengan 8 tahun. Ini adalah umur yang secara umum diharapkan dalam industri dimana Entitas menjalankan bisnisnya.

Perubahan tingkat pemakaian dan perkembangan teknologi dapat mempengaruhi masa manfaat ekonomis dan nilai sisa aset, dan karenanya biaya penyusutan masa depan mungkin direvisi. Penjelasan lebih rinci diungkapkan dalam Catatan 12.

Imbalan kerja

Penentuan liabilitas dan biaya imbalan kerja Entitas bergantung pada pemilihan asumsi yang digunakan oleh aktuaris independen dalam menghitung jumlah-jumlah tersebut. Asumsi tersebut termasuk antara lain, tingkat diskonto, tingkat kenaikan gaji tahunan, tingkat pengunduran diri karyawan tahunan, tingkat kecacatan, umur pensiun dan tingkat kematian. Hasil aktual yang berbeda dari asumsi yang ditetapkan Entitas diakui segera pada laporan posisi keuangan konsolidasian dengan debit atau kredit ke saldo laba melalui penghasilan komprehensif lainnya dalam periode terjadinya. Sementara Entitas berkeyakinan bahwa asumsi tersebut adalah wajar dan sesuai, perbedaan signifikan pada hasil aktual atau perubahan signifikan dalam asumsi yang ditetapkan Entitas dapat mempengaruhi secara material liabilitas diestimasi atas imbalan kerja dan beban imbalan kerja neto. Penjelasan lebih rinci diungkapkan dalam Catatan 25.

Pajak penghasilan

Pertimbangan signifikan dilakukan dalam menentukan provisi atas pajak penghasilan badan. Terdapat transaksi dan perhitungan tertentu yang penentuan pajak akhirnya adalah tidak pasti dalam kegiatan usaha normal. Entitas mengakui liabilitas atas pajak penghasilan badan berdasarkan estimasi apakah akan terdapat tambahan pajak penghasilan badan.

Aset pajak tangguhan

Aset pajak tangguhan diakui untuk semua kerugian fiskal yang belum digunakan dan perbedaan temporer yang dapat dikurangkan sepanjang kemungkinan besar bahwa laba kena pajak akan tersedia untuk dimanfaatkan sehingga kerugian dan perbedaan temporer yang dapat dikurangkan dapat digunakan. Estimasi signifikan oleh manajemen diharuskan dalam menentukan jumlah aset pajak tangguhan yang dapat diakui, berdasarkan saat penggunaan dan tingkat penghasilan kena pajak serta strategi perencanaan pajak masa depan. Rincian lebih lanjut diungkapkan dalam Catatan 20.

3. Critical Accounting Judgements And Key Sources of Estimation Uncertainty

Depreciation of Fixed Assets

The costs of Fixed Assets are depreciated on a straight-line basis over their estimated useful lives. Management estimates the useful lives of these fixed assets to be within 4 to 8 years. These are common life expectancies applied in the industries where the Entity conduct its business.

Changes in the expected level of usage and technological development could impact the economic useful lives and the residual values of these assets, and therefore future depreciation charges could be revised. Further details are disclosed in Note 12.

Employee Benefits

The determination of the Entity obligations and cost for employee benefits liability is dependent on their selection of certain assumptions used by the independent actuaries in calculating such amounts. Those assumptions include among others, discount rates, future annual salary increase, annual employee turn-over rate, disability rate, retirement age and mortality rate. Actual results that differ from the Entity assumptions are recognized immediately in the statement of financial position with a corresponding debit or credit to retained earnings through other comprehensive income in the period which they occur. While the Entity believe that their assumptions are reasonable and appropriate, significant differences in the Entity's actual experiences or significant changes in the Entity assumptions may materially affect their estimated liability for employee benefits and net employee benefits expense. The carrying amount of the employee benefits obligation are disclosed in Note 25.

Income Tax

Significant judgment is involved in determining the provision for corporate income tax. There are certain transactions and computation for which the ultimate tax determination is uncertain during the ordinary course of business. The Entity recognizes liabilities for expected corporate income tax issues based on estimates of whether additional corporate income tax will be due.

Deferred tax assets

Deferred tax assets are recognized for all unused fiscal losses and deductible temporary differences to the extent that it is probable that taxable profit will be available against which the losses and deductible temporary differences can be utilized. Significant management estimates are required to determine the amount of deferred tax assets that can be recognized, based upon the likely timing and the level of future taxable profits together with future tax planning strategies. Further details are disclosed in Note 20.

4. Instrumen Keuangan

4. Financial Instruments

a. Klasifikasi Instrumen Keuangan

Rincian kebijakan akuntansi penting dan metode yang diterapkan (termasuk kriteria untuk pengakuan, dasar pengukuran, dan dasar pengakuan pendapatan dan beban) untuk setiap klasifikasi aset keuangan, liabilitas keuangan dan instrumen ekuitas diungkapkan dalam catatan 2.

a. Categories of Financial Instruments

Details of the significant accounting policies and methods adopted (including the criteria for recognition, the bases of measurement, and the bases for recognition of income and expenses) for each class of financial asset, financial liability and equity instrument are disclosed in Note 2.

Klasifikasi aset keuangan pada tanggal 31 Desember 2024 adalah sebagai berikut:

Classification of financial assets as of December 31, 2024 are as follows:

2024						
Kelompok Diperdagangkan/ Held for Trading	Pada Nilai Wajar/ Designed as Fair Value	Pada Nilai Wajar Melalui Laba Rugi/ Fair Value Through Profit or Loss Ditetapkan untuk Diukur	Pada Nilai Wajar Melalui Penghasilan Komprehensif Lain/ Fair Value Through Other Comprehensive Income	Biaya Perolehan Yang diamortisasi/ Amortised Cost	Jumlah/ Total	
						Kas dan Setara Kas
Portofolio Efek	-	40.629.949.767	-	-	40.629.949.767	Marketable Securities
Piutang Kegiatan Manajer Investasi	-	-	-	16.136.014.253	16.136.014.253	Receivables From Investment Management
Piutang Lain-lain	-	-	-	3.887.779.982	3.887.779.982	Other Receivables
Aset Lain-lain	-	-	-	2.960.000	2.960.000	Other Assets
Jumlah	-	40.629.949.767	-	30.310.671.442	70.940.621.209	Total

Klasifikasi aset keuangan pada tanggal 31 Desember 2023 adalah sebagai berikut:

Classification of financial assets as of December 31, 2023 are as follows:

2023						
Kelompok Diperdagangkan/ Held for Trading	Pada Nilai Wajar/ Designed as Fair Value	Pada Nilai Wajar Melalui Laba Rugi/ Fair Value Through Profit or Loss Ditetapkan untuk Diukur	Pada Nilai Wajar Melalui Penghasilan Komprehensif Lain/ Fair Value Through Other Comprehensive Income	Biaya Perolehan Yang diamortisasi/ Amortised Cost	Jumlah/ Total	
						Kas dan Setara Kas
Portofolio Efek	-	36.487.969.402	-	-	36.487.969.402	Marketable Securities
Piutang Kegiatan Manajer Investasi	-	-	-	8.469.806.271	8.469.806.271	Receivables From Investment Management
Piutang Lain-lain	-	-	-	7.188.517.583	7.188.517.583	Other Receivables
Aset Lain-lain	-	-	-	2.960.000	2.960.000	Other Assets
Jumlah	-	36.487.969.402	-	28.396.276.104	64.884.245.506	Total

4. Instrumen Keuangan - lanjutan

4. Financial Instruments - continued

a. Klasifikasi Instrumen Keuangan

Pada tanggal-tanggal 31 Desember 2024 dan 2023, nilai wajar aset keuangan tidak berbeda material dengan nilai tercatatnya.

Klasifikasi liabilitas keuangan pada tanggal 31 Desember 2024 adalah sebagai berikut:

	Nilai Wajar Melalui Laporan Laba Rugi/ Fair Value Through Profit or Loss	Biaya Perolehan yang Diamortisasi/ Amortized Cost	Jumlah/ Total	
Beban Akrual	-	10.028.734.253	10.028.734.253	Accrued Expenses
Jumlah	-	10.028.734.253	10.028.734.253	Total

a. Categories of Financial Instruments

As of December 31, 2024 and 2023, the fair value of financial assets are not materially different from their carrying amounts.

Classification of financial liabilities as of December 31, 2024 are as follows:

Klasifikasi liabilitas keuangan pada tanggal 31 Desember 2023 adalah sebagai berikut:

Classification of financial liabilities as of December 31, 2023 are as follows:

	Nilai Wajar Melalui Laporan Laba Rugi/ Fair Value Through Profit or Loss	Biaya Perolehan yang Diamortisasi/ Amortized Cost	Jumlah/ Total	
Beban Akrual	-	3.436.298.505	3.436.298.505	Accrued Expenses
Jumlah	-	3.436.298.505	3.436.298.505	Total

Pada tanggal-tanggal 31 Desember 2024 dan 2023, nilai wajar liabilitas keuangan tidak material berbeda dengan nilai tercatatnya.

Utang pajak dan liabilitas diestimasi tidak diklasifikasi sebagai liabilitas keuangan.

As of December 31, 2024 and 2023, the fair value of financial liabilities are not materially different from their carrying amounts.

Taxes payable and provisions are not classified as financial liabilities.

4. Instrumen Keuangan - lanjutan

b. Nilai Wajar Instrumen Keuangan

Dalam rangka penerapan PSAK No. 68, "Pengukuran Nilai Wajar", Entitas menyajikan nilai wajar atas instrumen keuangan berdasarkan hirarki nilai wajar berikut:

- Tingkat 1 - nilai wajar berdasarkan harga kuotasian (tidak disesuaikan) dalam pasar aktif;
- Tingkat 2 - nilai wajar yang menggunakan input selain harga kuotasian yang termasuk dalam Tingkat 1 yang dapat diobservasi, baik secara langsung (misalnya harga) atau secara tidak langsung (misalnya diperoleh dari harga); dan
- Tingkat 3 - nilai wajar yang menggunakan input yang bukan berdasarkan data pasar yang dapat diobservasi (input yang tidak dapat diobservasi).

Bila nilai wajar aset keuangan dan liabilitas keuangan yang tercatat pada posisi keuangan tidak tersedia di pasar aktif, nilai wajar ditentukan dengan menggunakan berbagai teknik penilaian termasuk penggunaan model matematika statistik.

Masukan (input) untuk model ini berasal dari data pasar yang dapat diobservasi. Bila data pasar yang dapat diobservasi tersebut tidak tersedia, manajemen mempertimbangkan masukan dan asumsi yang diperlukan untuk menentukan nilai wajar. Pertimbangan tersebut mencakup pertimbangan seperti model umpan balik likuiditas dan volatilitas untuk transaksi derivatif dan tingkat diskonto jangka panjang, tingkat pelunasan dipercepat dan asumsi tingkat gagal bayar.

c. Saling Hapus Dari Instrumen Keuangan

Aset dan liabilitas keuangan dari transaksi efek saling hapus buku dan nilai bersihnya disajikan dalam laporan posisi keuangan jika memiliki hak yang berkekuatan hukum untuk melakukan saling hapus buku atas jumlah yang telah diakui tersebut dan berniat untuk menyelesaikan secara neto atau untuk merealisasikan aset dan menyelesaikan liabilitasnya secara simultan.

4. Financial Instruments - continued

b. Fair Value of Financial Instruments

Upon the adoption of SFAS No. 68, the Entity presents the fair value of financial instruments based on the following fair value hierarchy:

- *Level 1 - the fair value is based quoted prices (unadjusted) in active markets;*
- *Level 2 - the fair value uses inputs other than quoted prices included within Level 1 that are observable, either directly (ie as prices) or indirectly (i.e. derived from prices); and*
- *Level 3 - the fair value uses inputs that are not based on observable market data (unobservable inputs).*

If the fair value of financial assets and financial liabilities recorded in the statement of financial position is not available in an active market, the fair value is determined using various valuation techniques including the use of statistical mathematical model.

The input for this model comes from observable market data. When observable market data are not available, management considers necessary inputs and assumptions to determine the fair value. Considerations include considerations such as liquidity and volatility feedback model for derivative transactions and long term discount rate, the level of early payment and the level of default assumption.

c. Offsetting of Financial Instruments

Financial assets and liabilities from securities transactions are offset and the net amount is reported in the statements of financial position when there is a legally enforceable right to offset the recognized amounts and there is an intention to settle on a net basis or realize the asset and settle the liability simultaneously.

5. Manajemen Risiko Keuangan

Entitas telah mendokumentasikan kebijakan manajemen risiko keuangannya. Kebijakan yang ditetapkan merupakan strategi bisnis secara menyeluruh dan filosofi manajemen risiko. Keseluruhan strategi manajemen risiko Entitas ditujukan untuk meminimalkan pengaruh ketidakpastian yang dihadapi dalam pasar terhadap kinerja keuangan Entitas.

Entitas beroperasi di dalam negeri dan menghadapi berbagai risiko keuangan termasuk manajemen modal, risiko harga pasar, suku bunga, kredit, dan likuiditas.

a. Manajemen Modal

Entitas mengelola modal ditujukan untuk memastikan kemampuan Entitas melanjutkan usaha secara berkelanjutan dan memaksimalkan imbal hasil kepada pemegang saham melalui optimalisasi saldo liabilitas dan ekuitas. Untuk memelihara atau mencapai struktur modal yang optimal, Entitas dapat menyesuaikan jumlah pembayaran dividen, pengurangan modal, penerbitan saham baru atau membeli kembali saham beredar, mendapatkan pinjaman baru atau menjual aset untuk mengurangi pinjaman aman.

Entitas juga diwajibkan untuk memelihara persyaratan minimum modal kerja bersih seperti yang disebutkan dalam peraturan No. 52 / POJK04 / 2020, yang antara lain, menentukan Modal Kerja Bersih Disesuaikan untuk perusahaan efek yang beroperasi sebagai manajer investasi sebesar Rp. 200.000.000,- ditambah 0,1% (nol koma satu perseratus) dari total dana yang dikelola. Untuk mengatasi risiko ini, Entitas terus mengevaluasi tingkat kebutuhan modal kerja berdasarkan peraturan dan memantau perkembangan peraturan tentang modal kerja bersih yang disyaratkan dan mempersiapkan peningkatan batas minimum yang diperlukan sesuai peraturan yang mungkin terjadi dari waktu ke waktu di masa datang.

Entitas telah memenuhi persyaratan Modal Kerja Bersih Disesuaikan pada tanggal-tanggal 31 Desember 2024 dan 2023.

5. Financial Risk Management Policies and Objectives

The Entity has documented its financial risk management policies. These policies set out the Entity's overall business strategies and its risk management philosophy. The Entity's overall risk management strategy seeks to minimise adverse effects from the unpredictability of financial markets on the Entity's financial performance.

The Entity operates locally and is exposed to a variety of financial risks including capital management, market price, interest rate, credit, and liquidity.

a. Capital Management

The Entity manages its capital to ensure that it will be able to continue as going concern while maximising the return to stakeholders through the optimisation of the debt and equity balance. In order to maintain or achieve an optimal capital structure, the Entity may adjust the amount of dividend payment, return capital to shareholders, issue new shares or buy back issued shares, obtain new borrowings or sell assets to reduce borrowings.

The Entity is also required to maintain minimum net working capital requirements as imposed by the Financial Services Authority Regulation No. 52 / POJK.04 / 2020, among others, determine the Adjusted Net Working Capital for securities companies that operate as investment manager amounting to Rp 200 million plus 0.1% (zero point one percent) of total managed funds. To address the risk, the Entity continuously evaluates the levels of regulatory capital requirements and monitors regulatory developments regarding net working capital requirements and prepare for increases in the required minimum levels of regulatory capital that may occur from time to time in the future.

The Entity has complied with the requirement of the Adjusted Net Working Capital as of December 31, 2024 and 2023.

5. Manajemen Risiko Keuangan - lanjutan

a. Manajemen Modal - lanjutan

Entitas juga diwajibkan untuk mempunyai modal disetor di atas ketentuan yang ditetapkan oleh Keputusan Menteri Keuangan No.153/PMK.010/2010 tentang kepemilikan saham dan modal disetor Entitas efek.

Pada tanggal - tanggal Desember 2024 dan 2023, Entitas telah memenuhi persyaratan tersebut.

b. Risiko Harga Pasar

Eksposur Entitas terhadap risiko harga pasar terutama muncul dari counterparty yang gagal memenuhi kewajibannya atau melalui kesalahan perdagangan dan kesalahan lainnya. Kegagalan tersebut akan menyebabkan Entitas terkena risiko harga pasar.

Entitas tidak memiliki eksposur risiko konsentrasi yang signifikan untuk setiap investasi.

c. Risiko Suku Bunga

Risiko suku bunga arus kas adalah risiko arus kas di masa datang atas instrumen keuangan akan berfluktuasi karena perubahan suku bunga pasar. Nilai wajar risiko suku bunga adalah risiko nilai wajar instrumen keuangan akan berfluktuasi karena perubahan suku bunga pasar. Entitas dihadapkan pada berbagai risiko terkait dengan fluktuasi suku bunga pasar.

Aset dan liabilitas keuangan yang berpotensi terpengaruh risiko suku bunga terutama terdiri dari deposito berjangka, piutang dan perdagangan utang jatuh tempo. Entitas memonitor perubahan suku bunga pasar untuk memastikan suku bunga Entitas sesuai dengan pasar.

d. Risiko Kredit

Risiko kredit timbul dari risiko kegagalan dari counterparty atas liabilitas kontraktual yang mengakibatkan kerugian keuangan kepada Entitas. Entitas tidak memiliki risiko konsentrasi kredit yang signifikan.

5. Financial Risk Management Policies and Objectives - continued

a. Capital Management - continued

The Entity is also required to have paid-up capital with the minimum requirement by the Ministry of Finance decision letter No. 153/PMK.010/2010 concerning to shares ownership and equity of securities companies.

As of December 31, 2024 and 2023, the Entity complied with such requirements.

b. Market Price Risk

The Entity's exposure to market price risk primarily arises from counterparties who fail to fulfill their obligations or through trade mismatches and other errors. The failure above would result in the exposure of the Entity to market price risk.

The Entity does not have any significant concentration of risk exposure to any single counter party.

c. Interest Rate Risk

Cash flow interest rate risk is the risk that the future cash flows of a financial instrument will fluctuate because of changes in market interest rates. Fair value interest rate risk is the risk that the fair value of a financial instrument will fluctuate due to changes in market interest rates.

The financial assets and liabilities that potentially subject the Entity to interest rate risk consist mainly of receivables and overdue trade debts. Changes in market interest rates are closely monitored to ensure that the Entity's interest rates are in line with the market.

d. Credit Risk

Credit risk arises from the risk that counterparty will default on its contractual obligations resulting in financial loss to the Entity. The Entity has no significant concentration of credit risk.

5. Manajemen Risiko Keuangan - lanjutan

e. Risiko Likuiditas

Manajemen telah membentuk kerangka kerja manajemen risiko likuiditas untuk pengelolaan dana jangka pendek, menengah dan jangka panjang dan persyaratan manajemen likuiditas. Entitas mengelola risiko likuiditas dengan mempertahankan cadangan yang memadai, fasilitas perbankan dan fasilitas pinjaman, dengan terus memantau rencana dan realisasi arus kas dengan cara pencocokkan profil jatuh tempo aset keuangan dan liabilitas keuangan.

Pada tanggal 31 Desember 2024 analisis aset dan liabilitas keuangan Entitas berdasarkan jatuh tempo dari tanggal laporan posisi keuangan sampai dengan tanggal jatuh tempo diungkapkan dalam tabel adalah arus kas kontraktual yang tidak didiskontokan sebagai berikut:

Aset Keuangan	Kurang Dari Tiga Bulan/ Less Than Three Months	Tiga Bulan Sampai Dengan Satu Tahun/ Three Months To One Year	Lebih Dari Satu Tahun/ More Than One Year	Jumlah/ Total	Financial Assets
Kas dan Setara Kas	10.283.917.207	-	-	10.283.917.207	Cash and Cash Equivalents
Portofolio Efek	40.629.949.767	-	-	40.629.949.767	Marketable Securities
Piutang Kegiatan Manajer Investasi	16.136.014.253	-	-	16.136.014.253	Receivables From Investment Management
Piutang Lain-lain	-	3.887.779.982	-	3.887.779.982	Other receivables
Aset Lain-lain	2.960.000	-	-	2.960.000	Other Assets
Jumlah	67.052.841.227	3.887.779.982	-	70.940.621.209	Total

Liabilitas Keuangan	Kurang Dari Tiga Bulan/ Less Than Three Months	Lebih Dari Satu Tahun/ More Than One Year	Jumlah/ Total	Financial Liabilities
Beban Akrua	10.028.734.253	-	10.028.734.253	Accrued Expenses
Jumlah	10.028.734.253	-	10.028.734.253	Total

5. Financial Risk Management Policies and Objectives - continued

e. Liquidity Risk

The management has established an appropriate liquidity risk management framework for the management of the Entity's short, medium and long-term funding and liquidity management requirements. The Entity manages liquidity risk by maintaining adequate reserves, banking facilities and reserve borrowing facilities, by continuously monitoring forecast and actual cash flows, by matching the maturity profiles of financial assets and liabilities.

On December 31, 2024 analysis of the Entity's financial assets and liabilities based on maturity groupings from the statements of financial position dates to the contractual maturity date disclosed in the table are the contractual undiscounted cash flows as follows:

5. Manajemen Risiko Keuangan - lanjutan

5. Financial Risk Management Policies and Objectives - continued

e. Risiko Likuiditas

Pada tanggal 31 Desember 2023 analisis aset dan liabilitas keuangan Entitas berdasarkan jatuh tempo dari tanggal laporan posisi keuangan sampai dengan tanggal jatuh tempo diungkapkan dalam tabel adalah arus kas kontraktual yang tidak didiskontokan sebagai berikut:

e. Liquidity Risk

On December 31, 2023 analysis of the Entity's financial assets and liabilities based on maturity groupings from the statements of financial position dates to the contractual maturity date disclosed in the table are the contractual undiscounted cash flows as follows:

Aset Keuangan	Kurang Dari Tiga Bulan/ Less Than Three Months	Tiga Bulan Sampai Dengan Satu Tahun/ Three Months To One Year	Lebih Dari Satu Tahun/ More Than One Year	Jumlah/ Total	Financial Assets
Kas dan Setara Kas	12.734.992.250	-	-	12.734.992.250	Cash and Cash Equivalents
Portofolio Efek	36.487.969.402	-	-	36.487.969.402	Marketable Securities
Piutang Kegiatan Manajer Investasi	8.469.806.271	-	-	8.469.806.271	Receivables From Investment Management
Piutang Lain-lain	-	7.188.517.583	-	7.188.517.583	Other receivables
Aset Lain-lain	2.960.000	-	-	2.960.000	Other Assets
Jumlah	57.695.727.923	7.188.517.583	-	64.884.245.506	Total

Liabilitas Keuangan	Kurang Dari Tiga Bulan/ Less Than Three Months	Lebih Dari Satu Tahun/ More Than One Year	Jumlah/ Total	Financial Liabilities
Beban Akrual	3.436.298.505	-	3.436.298.505	Accrued Expenses
Jumlah	3.436.298.505	-	3.436.298.505	Total

6. Kas dan Setara Kas

6. Cash and Cash Equivalents

	2024	2023	
Akun ini terdiri dari :			This account consists of :
Kas	2.000.000	2.000.000	Cash :
Bank :			Bank :
Rupiah			Rupiah
CIMB Niaga	6.277.889.681	7.330.848.641	CIMB Niaga
PT Bank Sinarmas Tbk	1.194.991.902	883.194.460	PT Bank Sinarmas Tbk
Bank Standard Chartered	50.120.000	50.390.000	Bank Standard Chartered
Dolar Amerika Serikat			United States Dollar
PT Bank Sinarmas Tbk	1.805.753.593	2.154.601.824	PT Bank Sinarmas Tbk
PT Bank KEB Hana Indonesia	287.303.308	1.883.971.940	PT Bank KEB Hana Indonesia
PT Bank Mega Tbk	665.858.723	429.985.385	PT Bank Mega Tbk
Jumlah	10.283.917.207	12.734.992.250	Total

PT SURYA TIMUR ALAM RAYA ASSET MANAGEMENT
CATATAN ATAS LAPORAN KEUANGAN
Untuk Tahun Yang Berakhir Pada Tanggal 31 Desember 2024
(Dengan Angka Perbandingan Untuk Tahun Yang Berakhir Pada
Tanggal 31 Desember 2023)
(Disajikan dalam Rupiah, kecuali dinyatakan lain)

PT SURYA TIMUR ALAM RAYA ASSET MANAGEMENT
NOTES TO FINANCIAL STATEMENTS
For The Years Ended December 31, 2024
(With Comparative Figures For The Year Ended
December 31, 2023)
(Expressed in Rupiah, unless otherwise stated)

7. Portofolio Efek

7. Marketable Securities

	<u>2024</u>	<u>2023</u>	
Pada Nilai Wajar Melalui			Fair Value through Profit or Loss
Laba Rugi (FVTPL)			
- Kelompok Diperdagangkan			Held for Trading -
Pihak-pihak Ketiga			Related Parties
Efek Ekuitas			Equity Securities
Rupiah :			Rupiah :
Efek ekuitas, termasuk kerugian yang belum direalisasi sebesar (2024: Rp -2.558.816) (2023: Rp -1.744.404.492,-)	102.009.110	19.635.176.240	<i>Equity, including unrealized loss amounting to (2024: Rp -2,558,816.-) (2023: Rp -1,744,404,492.-)</i>
- Kelompok Ditetapkan Untuk			Designed as Fair Value
Diukur Pada Nilai Wajar			
Pihak- Pihak Ketiga			Third Parties
Efek Utang			Debt Securities
Rupiah :			Rupiah :
Obligasi TPS Food I Tahun 2013 Ditambah (Dikurangi) : Penurunan Nilai	995.500.000 (995.500.000)	995.500.000 (995.500.000)	<i>Obligasi TPS Food I Tahun 2013 Add (Deduct) : Net Decrease In Value</i>
Pihak-pihak Berelasi			Related Parties
Unit Penyertaan Reksa Dana			Units of Mutual Funds
Reksa Dana, termasuk kerugian yang belum direalisasi sebesar (2024: Rp -329.920.523,-) (2023: Rp 394.453.778,-)	40.527.940.657	16.852.793.162	<i>Mutual Fund, including unrealized loss amounting to (2024: Rp -329,920,523.-) (2023: Rp 394,453,778.-)</i>
Jumlah	<u>40.629.949.767</u>	<u>36.487.969.402</u>	Total

8. Piutang Kegiatan Manajer Investasi

8. Receivables from Investment Management

	<u>2024</u>	<u>2023</u>	
Pihak Berelasi (Catatan 27)			<i>Related Parties Note (27)</i>
Jasa Manajer Investasi IDR	11.150.408.058	4.610.372.679	<i>Investment Manager Services IDR</i>
Jasa Manajer Investasi USD	410.512.891	216.307.537	<i>Investment Manager Services USD</i>
	<u>11.560.920.949</u>	<u>4.826.680.216</u>	
Pihak Ketiga			<i>Third Parties</i>
Jasa Manajer Investasi IDR	2.284.315.396	2.067.191.886	<i>Investment Manager Services IDR</i>
Jasa Manajer Investasi USD	2.290.777.908	1.575.934.169	<i>Investment Manager Services USD</i>
	<u>4.575.093.304</u>	<u>3.643.126.055</u>	
	<u>16.136.014.253</u>	<u>8.469.806.271</u>	

Perusahaan tidak membentuk cadangan kerugian penurunan nilai karena pihak manajemen berkeyakinan bahwa piutang dari kegiatan manajer investasi dapat tertagih. Pada tanggal pelaporan, piutang tersebut belum jatuh tempo.

The Company did not provide allowance for impairment losses because management believes that receivables from investment manager activities are collectible. As of reporting dates, these receivables are not due yet.

PT SURYA TIMUR ALAM RAYA ASSET MANAGEMENT
CATATAN ATAS LAPORAN KEUANGAN
Untuk Tahun Yang Berakhir Pada Tanggal 31 Desember 2024
(Dengan Angka Perbandingan Untuk Tahun Yang Berakhir Pada
Tanggal 31 Desember 2023)
(Disajikan dalam Rupiah, kecuali dinyatakan lain)

PT SURYA TIMUR ALAM RAYA ASSET MANAGEMENT
NOTES TO FINANCIAL STATEMENTS
For The Years Ended December 31, 2024
(With Comparative Figures For The Year Ended
December 31, 2023)
(Expressed in Rupiah, unless otherwise stated)

9. Piutang Bunga	2024	2023	
Akun ini terdiri dari :			<i>This account consists of :</i>
Rupiah :			Rupiah :
Obligasi	17.368.057	17.368.057	<i>Debt Securities</i>
Dolar Amerika Serikat :			United States Dollar :
Obligasi	-	-	<i>Debt Securities</i>
Jumlah	17.368.057	17.368.057	Total
Cadangan Kerugian Ekspektasian :			Expected Credit Loss Provision :
Saldo Awal Tahun	(17.368.057)	(17.368.057)	<i>Balance at beginning of year</i>
Penyisihan Selama Tahun Berjalan	-	-	<i>Allowance during the period</i>
Jumlah Cadangan	-	-	
Kerugian Ekspektasian	(17.368.057)	(17.368.057)	<i>Total Expected Credit Loss</i>
Jumlah Piutang Bunga Bersih	-	-	Total Net Interest Receivable
10. Piutang Lain - lain			
	2024	2023	
Akun ini terdiri dari :			<i>This account consists of :</i>
Pihak - Pihak Berelasi			Related Parties
Jasa Penasihat Investasi	-	1.720.500.000	<i>Investment Advisory Fee</i>
Pihak Ketiga			Thrid Parties
Jasa Penasihat Investasi	3.640.800.000	5.244.750.000	<i>Investment Advisory Fee</i>
Lain Lain	246.979.982	223.267.583	<i>Other</i>
Jumlah	3.887.779.982	7.188.517.583	Total
11. Biaya Dibayar di Muka			
	2024	2023	
Akun ini terdiri dari :			<i>This account consists of :</i>
Komisi Aperd	2.715.173.989	4.230.385.923	<i>Commission Aperd</i>
Transaksi Indeks	342.556.331	89.279.164	<i>Index Transaction</i>
Pengembangan	-	843.746.000	<i>Development</i>
Lain	4.348.715.175	655.901.991	<i>Other</i>
Jumlah	7.406.445.495	5.819.313.078	Total

12. Aset Tetap

12. Fixed Assets

		2024					
	Saldo Awal/ <i>Beginning Balance</i>	Penambahan/ <i>Additions</i>	Pengurangan/ <i>Deductions</i>	Reklasifikasi/ <i>Reclassification</i>	Saldo Akhir/ <i>Ending Balance</i>		
Harga Perolehan :						Cost :	
Kendaraan	1.115.200.000	-	1.100.000.000	-	15.200.000	Vehicle	
Peralatan Kantor	1.047.237.389	6.050.000	-	-	1.053.287.389	Office Equipment	
Komputer	1.004.199.664	99.850.000	-	-	1.104.049.664	Computer	
Jumlah	3.166.637.053	105.900.000	1.100.000.000	-	2.172.537.053	Total	
Aset Tetap Tidak Berwujud :						Intangible Assets :	
Software	1.117.122.448	-	-	-	1.117.122.448	Software	
Jumlah	4.283.759.501	105.900.000	1.100.000.000	-	3.289.659.501	Total	
Akumulasi Penyusutan :						Accumulated Depreciation :	
Kendaraan	1.115.200.000	-	1.100.000.000	-	15.200.000	Vehicle	
Peralatan Kantor	402.071.565	132.551.566	-	-	534.623.131	Office Equipment	
Komputer	597.600.878	188.721.980	-	-	786.322.858	Computer	
Jumlah	2.114.872.442	321.273.546	1.100.000.000	-	1.336.145.989	Total	
Akumulasi Penyusutan :						Accumulated Depreciation :	
Software	848.264.781	162.191.000	-	-	1.010.455.781	Software	
Jumlah	2.963.137.223	483.464.546	1.100.000.000	-	2.346.601.770	Total	
Nilai Buku	1.320.622.278				943.057.731	Net Book Value	
		2023					
	Saldo Awal/ <i>Beginning Balance</i>	Penambahan/ <i>Additions</i>	Pengurangan/ <i>Deductions</i>	Reklasifikasi/ <i>Reclassification</i>	Saldo Akhir/ <i>Ending Balance</i>		
Harga Perolehan :						Cost :	
Kendaraan	1.925.000.000	-	809.800.000	-	1.115.200.000	Vehicle	
Peralatan Kantor	927.420.389	119.817.000	-	-	1.047.237.389	Office Equipment	
Komputer	913.991.014	90.208.650	-	-	1.004.199.664	Computer	
Jumlah	3.766.411.403	210.025.650	809.800.000	-	3.166.637.053	Total	
Aset Tetap Tidak Berwujud :						Intangible Assets :	
Software	1.117.122.448	-	-	-	1.117.122.448	Software	
Jumlah	4.883.533.851	210.025.650	809.800.000	-	4.283.759.501	Total	
Akumulasi Penyusutan :						Accumulated Depreciation :	
Kendaraan	1.879.406.666	45.593.334	809.800.000	-	1.115.200.000	Vehicle	
Peralatan Kantor	274.475.756	127.595.808	-	-	402.071.565	Office Equipment	
Komputer	428.327.198	169.273.680	-	-	597.600.878	Computer	
Jumlah	2.582.209.620	342.462.823	809.800.000	-	2.114.872.442	Total	
Akumulasi Penyusutan :						Accumulated Depreciation :	
Software	686.064.781	162.200.000	-	-	848.264.781	Software	
Jumlah	3.268.274.401	504.662.822	809.800.000	-	2.963.137.223	Total	
Nilai Buku	1.615.259.450				1.320.622.278	Net Book Value	

Beban penyusutan sebesar Rp. 483.464.546,- dan Rp. 504.662.822,- masing-masing untuk tahun yang berakhir pada tanggal-tanggal 31 Desember 2024 dan 2023.

Depreciations charge to operations for the years ended December 31, 2024 and 2023 amounted to Rp. 483,464,546,- and Rp. 504,662,822,- respectively.

PT SURYA TIMUR ALAM RAYA ASSET MANAGEMENT
CATATAN ATAS LAPORAN KEUANGAN
Untuk Tahun Yang Berakhir Pada Tanggal 31 Desember 2024
(Dengan Angka Perbandingan Untuk Tahun Yang Berakhir Pada
Tanggal 31 Desember 2023)
(Disajikan dalam Rupiah, kecuali dinyatakan lain)

PT SURYA TIMUR ALAM RAYA ASSET MANAGEMENT
NOTES TO FINANCIAL STATEMENTS
For The Years Ended December 31, 2024
(With Comparative Figures For The Year Ended
December 31, 2023)
(Expressed in Rupiah, unless otherwise stated)

13. Pendapatan Di Bayar Di Muka

Akun ini terdiri dari :

	<u>2024</u>
Jasa Penasihat Investasi	303.330.192
Jumlah	<u>303.330.192</u>

13. Unearned Revenues

This account consists of :

	<u>2023</u>
	-
Total	<u>-</u>

Investment advisory services
Total

14. Uang muka

Akun ini terdiri dari :

	<u>2024</u>
Uang Muka	49.614.153
Jumlah	<u>49.614.153</u>

14. Advances

This account consists of :

	<u>2023</u>
	-
Total	<u>-</u>

Advances
Total

15. Aset Lain-lain

Akun ini terdiri dari :

	<u>2024</u>
Jaminan Telepon	1.610.000
Jaminan Sewa	1.350.000
Jumlah	<u>2.960.000</u>

15. Other Assets

This account consists of :

	<u>2023</u>
	1.610.000
	1.350.000
Total	<u>2.960.000</u>

Telephone Deposits
Security Deposits
Total

16. Beban Akrua

Akun ini terdiri dari :

	<u>2024</u>
Pemasaran	5.732.439.936
Otoritas Jasa Keuangan	1.056.701.458
Lain-lain	3.239.592.859
Jumlah	<u>10.028.734.253</u>

16. Accrued Expenses

This account consists of :

	<u>2023</u>
	1.813.097.048
	1.213.193.484
	410.007.973
Total	<u>3.436.298.505</u>

Marketing
Financial Services Authority
Other
Total

17. Modal Saham

Berdasarkan keputusan Rapat Umum Pemegang Saham sebagaimana tercantum dalam akta No. 45 tanggal 19 September 2019 yang dibuat di hadapan Sri Hidianingsih Adi Sugijanto, SH., notaris di Jakarta, para pemegang saham menyetujui untuk meningkatkan modal dasar Entitas dari Rp. 25.000.000.000,- menjadi Rp. 200.000.000.000,- dan meningkatkan modal ditempatkan dan disetor Entitas dari Rp. 25.000.000.000,- menjadi Rp. 50.000.000.000,-. Sehingga susunan pemegang saham Entitas pada tanggal - tanggal 31 Desember 2024 dan 2023 adalah sebagai berikut :

Based on the General Meeting of the Shareholders as stated in notarial deed No. 45 dated September 19, 2019 of Sri Hidianingsih Adi Sugijanto, SH., notary in Jakarta, the shareholder approved to increase of the Entity's authorized capital from Rp. 25,000,000,000.- to Rp. 200,000,000,000.- and increase in the issued and paid up capital from Rp. 25,000,000,000.- to Rp. 50,000,000,000.-. So the details of the Entity's shareholders composition as of December 31, 2024 and 2023 are as follows:

Nama Pemegang Saham	Jumlah Saham/ Total Shares	Jumlah/ Total	Persentase/ Percentage	Name of Shareholders
PT Aldiracita Sekuritas Indonesia	49.999	49.999.000.000	99,998%	PT Aldiracita Sekuritas Indonesia
PT Nirmala Taruna	1	1.000.000	0,002%	PT Nirmala Taruna
Jumlah	<u>50.000</u>	<u>50.000.000.000</u>	<u>100%</u>	Total

18. Dividen Tunai

	<u>2024</u>
PT Aldiracita Sekuritas Indonesia	-
PT Nirmala Taruna	-
Jumlah	-

Berdasarkan Keputusan Rapat Umum Pemegang Saham Tahunan seperti dinyatakan dalam akta No. 12 tanggal 13 Juni 2023 yang dibuat di hadapan Sri Hidianingsih Adi Sugijanto, SH., Notaris di Jakarta, pemegang saham menyetujui pembagian dividen tunai untuk tahun buku 2023.

19. Selisih Aset dan Liabilitas Pengampunan Pajak

Berdasarkan Surat Keterangan Pengampunan Pajak No: KET-88/PP/WPJ.07/2016 Tanggal 16 September 2016 Entitas mengakui aset pengampunan pajak sebesar Rp. 1.447.056.939,- dan liabilitas pengampunan pajak sebesar nihil serta mencatat selisih aset dan liabilitas pengampunan pajak sebesar Rp. 1.447.056.939,- di Ekuitas.

20. Perpajakan

a. Utang Pajak

	<u>2024</u>	<u>2023</u>
Akun ini terdiri dari :		
Pajak Penghasilan Pasal 21	1.616.313	894.583.659
Pajak Penghasilan Pasal 23	33.114.618	12.575.990
Pajak Penghasilan Pasal 26	1.668.717	-
Pajak Penghasilan Pasal 29	35.489.572	23.181.957
Pajak Penghasilan Pasal 4 (2)	-	14.208.000
Pajak Pertambahan Nilai	678.063.827	667.506.095
Jumlah	<u>749.953.047</u>	<u>1.612.055.701</u>

**b. Beban (Manfaat)
Pajak Penghasilan**

	<u>2024</u>	<u>2023</u>
Akun ini terdiri dari :		
Pajak Kini	1.097.976.239	1.036.389.329
Pajak Tangguhan	1.069.874.768	(473.429.831)
Jumlah	<u>2.167.851.008</u>	<u>562.959.498</u>

18. Cash Dividend

	<u>2023</u>
PT Aldiracita Sekuritas Indonesia	18.865.622.680
PT Nirmala Taruna	377.320
Jumlah	<u>18.866.000.000</u>

Based on decision of the General Meeting of the Shareholder annually as stated in deed No. 12 dated June 13, 2023 of Sri Hidianingsih Adi Sugijanto, SH., notary in Jakarta, The shareholders approved the distribution of cash dividends for the year 2023.

19. Differences Between Assets and Liabilities Tax Amnesty

Based on the Tax Amnesty letter No: KET-88/PP/WPJ.07/2016 Dated September 16, 2016 the Entity recognized Asset of Tax Amnesty amounted to Rp. 1,447,056,939.- and Liabilities of Tax Amnesty amounted to Nil and recorded the difference between Assets and Liabilities due to Tax Amnesty amounted to Rp. 1,447,056,939.- in Equity.

20. Taxes

a. Tax Payables

This account consists of :
Income Tax Article 21
Income Tax Article 23
Income Tax Article 26
Income Tax Article 29
Income Tax Article 4 (2)
Value Added Tax
Total

**b. Income Tax
Expenses (Benefit)**

This account consists of :
Current Tax
Deferred Tax
Total

PT SURYA TIMUR ALAM RAYA ASSET MANAGEMENT
 CATATAN ATAS LAPORAN KEUANGAN
 Untuk Tahun Yang Berakhir Pada Tanggal 31 Desember 2024
 (Dengan Angka Perbandingan Untuk Tahun Yang Berakhir Pada
 Tanggal 31 Desember 2023)
 (Disajikan dalam Rupiah, kecuali dinyatakan lain)

PT SURYA TIMUR ALAM RAYA ASSET MANAGEMENT
 NOTES TO FINANCIAL STATEMENTS
 For The Years Ended December 31, 2024
 (With Comparative Figures For The Year Ended
 December 31, 2023)
 (Expressed in Rupiah, unless otherwise stated)

20. Perpajakan - lanjutan

20. Taxes - continued

c. Pajak Kini

c. Current Tax

	2024	2023	
Laba sebelum taksiran penghasilan kena pajak menurut laporan rugi komprehensif :			Gain before income tax as shown in the statements of profit or loss :
Penghasilan	4.849.945.962	1.755.059.779	Other Comprehensive Income:
Komprehensif Lain:			Temporary Differences :
Perbedaan Temporer :			<i>Depreciation of Fixed Assets</i>
Penyusutan Aset Tetap	(4.817.325)	(273.030.569)	<i>Employee Benefit Expenses</i>
Manfaat Karyawan	1.675.738.501	1.678.977.000	<i>Benefit Payment</i>
Realisasi Pembayaran Manfaat	(114.153.100)	(4.885.000)	<i>Entity Contribution Employee Benefit</i>
Iuran Entitas atas Imbalan Kerja	(1.100.000.000)	(1.000.000.000)	<i>Recovery of Employee Benefit</i>
Pemulihan Imbalan Kerja	(2.931.660.683)	-	Total
Jumlah	(2.474.892.607)	401.061.431	Permanent Differences :
Perbedaan Tetap :			<i>Unrealized Gain on Marketable Securities, Net</i>
Laba Bersih Atas Portofolio Efek Yang Belum Terealisasi	520.977.767	(520.257.217)	<i>Realized Loss on Trading of Marketable Securities, Net</i>
Perdagangan Efek Yang Terealisasi	(1.572.148.612)	(896.638.170)	<i>Bonds Interest Income</i>
Pendapatan Bunga Obligasi	-	(187.070.891)	<i>Interest on Time Deposits and Current Account</i>
Pendapatan Bunga Deposito dan Jasa Giro	(85.959.474)	(32.604.680)	<i>Dividend income</i>
Pendapatan Dividen Saham	(12.540.000)	(76.284.216)	<i>Distributed Income</i>
Pembagian Keuntungan Reksa Dana	(668.272)	(52.607.509)	<i>Other Income</i>
Pendapatan Lainnya	(101.088.570)	-	<i>Expense Related to Income Subject to Final Tax</i>
Biaya Mendapatkan, Menagih dan Memelihara Penghasilan Yang Pajaknya Bersifat Final	3.867.174.893	4.320.202.059	Total
Jumlah	2.615.747.733	2.554.739.376	Total Fiscal Corrections
Jumlah Koreksi Fiskal Taksiran Penghasilan Kena Pajak	4.990.801.089	4.710.860.584	Estimated Taxable Income
22% x 4.990.801.089	1.097.976.239	-	4,990,801,089 x 22%
22% x 4.710.860.584	-	1.036.389.329	4,710,860,584 x 22%
Jumlah Pajak Kini Dikurangi Pajak Dibayar Dimuka:	1.097.976.239	1.036.389.329	Total Transferred Less prepayment of income taxes:
Pajak Penghasilan Pasal 23	1.054.663.223	1.013.101.119	<i>Income Tax Article 23</i>
Pajak Penghasilan Pasal 25	7.823.444	106.253	<i>Income Tax Article 25</i>
Pajak Penghasilan Pasal 29	35.489.572	23.181.957	Income Tax Article 29

20. Perpajakan - lanjutan

20. Taxes - continued

d. Pajak Tangguhan

Pajak tangguhan dihitung berdasarkan pengaruh dari perbedaan temporer antara jumlah tercatat aset dan liabilitas menurut laporan keuangan dengan dasar pengenaan pajak aset dan liabilitas. Rincian dari aset dan liabilitas pajak Entitas per 31 Desember 2024 dan 2023 adalah sebagai berikut :

d. Deferred Taxes

Deferred tax is computed based on the effect of the temporary differences between the financial statement carrying amounts of assets and liabilities and their respective tax bases. The details of the Entity's deferred tax assets and liabilities of December 31, 2024 and 2023 are as follows :

Aset Pajak Tangguhan

Deferred Tax Assets

	1 Januari 2023	Dikreditkan (Dibebankan) Pada Laba Rugi/ Credited (Charged) to Profit or Loss	31 Desember 2023/ December 31, 2023	Dikreditkan (Dibebankan) Pada Laba Rugi/ Credited (Charged) to Profit or Loss	31 Desember 2024/ December 31, 2024	
Penyusutan Aset Tetap	17.042.839	244.829.371	261.872.210	(327.350.130)	(65.477.920)	Depreciation of Fixed Assets
Beban Manfaat Karyawan	1.090.064.360	228.600.460	1.318.664.820	(742.524.638)	576.140.182	Employee Benefits Expenses
Jumlah	1.107.107.199	473.429.831	1.580.537.030	(1.069.874.768)	510.662.262	Total

20. Perpajakan - lanjutan

20. Taxes - continued

d. Pajak Tangguhan - lanjutan

d. Deferred Taxes - continued

Rekonsiliasi antara manfaat pajak penghasilan dan laba akuntansi adalah sebagai berikut :

Reconciliation between income tax benefit and income before income tax are as follows :

	2024	2023	
Laba sebelum taksiran penghasilan kena pajak menurut laporan laba rugi komprehensif :	4.849.945.962	1.755.059.779	Gain before income tax as shown in the statements of profit or loss :
Tarif Pajak Yang Berlaku :			Effective Tax rates :
22% x 4.849.945.962	1.066.988.112	-	4,849,945,962 x 22%
22% x 1.755.059.779	-	386.113.151	1,755,059,779 x 22%
Jumlah	1.066.988.112	386.113.151	Total
Dampak pajak ditambah (dikurang) beban penghasilan yang tidak dapat dikurangi menurut fiskal :			Tax effects of non deductible expenses and non taxable (income):
Laba Bersih atas Perdagangan Efek Yang Belum Terealisasi	114.615.109	(114.456.588)	Unrealized Gain on Trading of Unrealized Gain on Marketable Securities
Aset Tetap	326.290.318	(304.896.096)	Fixed Asset
Rugi Aktuarial	199.108.076	(80.300.220)	Actuarial Profit (Loss)
Rugi (Laba) Bersih atas Perdagangan Efek Yang Terealisasi	(345.872.695)	(197.260.397)	Realized Loss (Gain) on Trading of marketable securities, net
Pendapatan Bunga Obligasi	-	(41.155.596)	Income Bonds Interest
Pendapatan Bunga Deposito dan Jasa Giro	(18.911.084)	(7.173.030)	Interest on Time Deposits and Current Account
Pendapatan Dividen Saham	(2.758.800)	(16.782.528)	Dividend income
Pendapatan Lainnya	(22.239.485)	-	Other income
Pembagian Keuntungan Reksa Dana	(147.020)	(11.573.652)	Distributed Income
Biaya Mendapatkan, Menagih dan Memelihara Penghasilan Yang Pajaknya Bersifat Final	850.778.477	950.444.453	Expense Related to Income Subject to Final Tax
Jumlah	1.100.862.896	176.846.347	Total
Beban Pajak Penghasilan	2.167.851.008	562.959.498	Total Income Tax Expenses

PT SURYA TIMUR ALAM RAYA ASSET MANAGEMENT
CATATAN ATAS LAPORAN KEUANGAN
Untuk Tahun Yang Berakhir Pada Tanggal 31 Desember 2024
(Dengan Angka Perbandingan Untuk Tahun Yang Berakhir Pada
Tanggal 31 Desember 2023)
(Disajikan dalam Rupiah, kecuali dinyatakan lain)

PT SURYA TIMUR ALAM RAYA ASSET MANAGEMENT
NOTES TO FINANCIAL STATEMENTS
For The Years Ended December 31, 2024
(With Comparative Figures For The Year Ended
December 31,2023)
(Expressed in Rupiah, unless otherwise stated)

21. Pendapatan

21. Revenues

	<u>2024</u>	<u>2023</u>	
Akun ini terdiri dari :			This account consists of :
Pendapatan dari			Revenue from
Kontrak dan Pelanggan	112.471.049.202	90.947.494.508	Contracts and Customers
Pendapatan dari			Revenue from
Hasil Investasi	1.105.299.665	1.732.858.003	Investment Result
Jumlah	<u>113.576.348.867</u>	<u>92.680.352.511</u>	Total
Pendapatan dari			Revenues from
 Kontrak dan Pelanggan			Contract and Customer
Pihak-Pihak Berelasi			Related Parties
Rupiah :			Rupiah :
Pendapatan Jasa			Income From Investment
Penasihat Investasi	-	3.100.000.000	Advisory
Pendapatan Jasa			Investment Management
Pengelolaan Investasi			Service Revenue
Reksa Dana Star			Reksa Dana Star
Fixed Income			Fixed Income
II / Stable			II / Stable
Income Fund	47.250.656.127	18.281.590.800	Income Fund
Reksa Dana Star			Reksa Dana Star
Fixed Income III	3.689.993.937	2.780.937.453	Fixed Income III
Reksa Dana			Reksa Dana
Terproteksi Star			Terproteksi Star
Protected XVII	3.684.389.065	-	Protected XVII
Reksa Dana Star			Reksa Dana Star
Capital Protected			Capital Protected
Fund XVII	-	3.861.654.459	Fund XVII
Reksa Dana Star			Reksa Dana Star
Protected XII	-	1.776.674.940	Protected XII
Reksa Dana			Reksa Dana
Terproteksi Star			Terproteksi Star
Protected XVIII	-	1.645.611.965	Protected XVIII
Reksa Dana Lainnya	10.341.154.429	7.102.070.797	Other Mutual Funds
Dolar Amerika Serikat :			United States Dollar
Reksa Dana Star			Reksa Dana Star
Fixed Income Dollar	1.309.131.605	1.076.083.905	Fixed Income Dollar
Reksa Dana Star			Reksa Dana Star
Orion Stable Dollar Bond	1.604.170.664	-	Orion Stable Dollar Bond
Reksa Dana Lainnya	465.420.298	476.198.100	Other Mutual Funds
Pihak Ketiga			Third Party
Pendapatan Jasa			Income From Investment
Penasihat Investasi	27.575.468	4.725.000.000	Advisory
Kontrak Pengelolaan Dana	44.098.557.609	46.121.672.089	Discretionary Funds
Jumlah	<u>112.471.049.202</u>	<u>90.947.494.508</u>	Total

PT SURYA TIMUR ALAM RAYA ASSET MANAGEMENT
CATATAN ATAS LAPORAN KEUANGAN
Untuk Tahun Yang Berakhir Pada Tanggal 31 Desember 2024
(Dengan Angka Perbandingan Untuk Tahun Yang Berakhir Pada
Tanggal 31 Desember 2023)
(Disajikan dalam Rupiah, kecuali dinyatakan lain)

PT SURYA TIMUR ALAM RAYA ASSET MANAGEMENT
NOTES TO FINANCIAL STATEMENTS
For The Years Ended December 31, 2024
(With Comparative Figures For The Year Ended
December 31, 2023)
(Expressed in Rupiah, unless otherwise stated)

21. Pendapatan - lanjutan

21. Revenues - continued

	<u>2024</u>	<u>2023</u>	
Pendapatan dari Hasil Investasi			Revenue from Investment Result
Laba Bersih Atas Portofolio Efek Yang Belum Terealisasi **)	(520.977.767)	520.257.217	Unrealized gain on marketable securities, net **)
Laba (Rugi) Bersih Atas Perdagangan Efek Yang Terealisasi*)	1.572.148.612	896.638.170	Realized loss on trading of marketable securities, net *)
Pembagian Keuntungan Reksa Dana	668.272	52.607.509	Distributed Income
Pembagian Keuntungan Reksa Dana Usd	-	187.070.891	Mutual Funds
Pendapatan Dividen Saham	12.540.000	76.284.216	Mutual Funds Usd
Pendapatan Bunga Deposito	40.920.548	-	Income Time Deposits
Jumlah	<u>1.105.299.665</u>	<u>1.732.858.003</u>	Total

*) Akun ini merupakan keuntungan (kerugian) bersih dari perdagangan portofolio efek yang telah direalisasi.

*) This account represents the realized gain / (loss) on trading of marketable securities portfolio.

***) Akun ini merupakan keuntungan (kerugian) bersih yang belum direalisasi akibat kenaikan (penurunan) nilai wajar portofolio efek.

**) This account represents the unrealized gain/ (loss) due to increase in fair value of marketable securities portfolio.

22. Beban

22. Expenses

	<u>2024</u>	<u>2023</u>	
Akun ini terdiri dari :			This account consists of :
Gaji dan Tunjangan	51.472.464.322	50.326.283.063	Salaries and Allowances
Administrasi dan Umum	51.401.303.350	35.102.779.053	General and Administrative
Pemasaran	7.701.632.276	4.002.877.514	Marketing
Sewa	1.104.840.000	948.752.500	Office Rent
Penyusutan	483.464.547	504.662.822	Depreciation
Jumlah	<u>112.163.704.495</u>	<u>90.885.354.952</u>	Total

PT SURYA TIMUR ALAM RAYA ASSET MANAGEMENT
CATATAN ATAS LAPORAN KEUANGAN
Untuk Tahun Yang Berakhir Pada Tanggal 31 Desember 2024
(Dengan Angka Perbandingan Untuk Tahun Yang Berakhir Pada
Tanggal 31 Desember 2023)
(Disajikan dalam Rupiah, kecuali dinyatakan lain)

PT SURYA TIMUR ALAM RAYA ASSET MANAGEMENT
NOTES TO FINANCIAL STATEMENTS
For The Years Ended December 31, 2024
(With Comparative Figures For The Year Ended
December 31,2023)
(Expressed in Rupiah, unless otherwise stated)

22. Beban - lanjutan

22. Expenses - continued

Administrasi dan Umum **)

General and Administrative **)

	2024	2023	
Biaya Pemasaran			Marketing Expense
APERD	27.749.014.089	14.155.447.380	APERD
Otoritas Jasa Keuangan	7.741.203.343	6.693.793.769	Financial Services Authority
Bloomberg	4.364.884.925	4.405.490.014	Bloomberg
Manfaat Karyawan (Lihat Cat 25)	1.675.738.501	1.678.977.000	Employee Benefits (See Notes 25)
Beban Pajak	1.196.801.954	1.187.330.005	Tax Expense
Biaya Asuransi Tk	1.067.697.291	969.071.171	Insurance Expense
Biaya Outsourcing	1.053.351.615	231.856.154	Outsourcing Expense
Jasa Informasi Pasar	1.103.926.057	689.798.164	Market Information Services
Biaya Pengembangan	843.746.000	565.104.000	Development Expense
Perlengkapan Kantor	775.937.732	849.162.400	Office Equipment
Konsultan	712.317.563	798.423.108	Consultant
Entertainment	652.588.914	591.064.439	Entertainment
Jasa Profesional	451.282.047	497.884.607	Professional Services
Perjalanan Dinas	378.483.182	140.355.084	Travel
Transportasi	276.658.251	253.887.998	Transportation
Biaya Transaksi Indeks	254.901.833	373.063.725	Index Transaction Fee
Pemeliharaan Sistem	225.025.000	256.975.000	Vehicle System
Pendidikan	134.372.603	104.658.322	Education
Promosi dan iklan	130.247.500	15.188.000	Promotion and advertising
Foto Copy	107.305.475	100.900.775	Photocopy
Asuransi	99.155.102	40.443.505	Insurance
Biaya Kustodian	74.762.471	54.533.200	Custody Expense
Biaya Transaksi			Securities Transaction
Efek	67.731.563	56.230.257	Expenses
Komisi Lainnya	66.200.000	137.156.503	Other Commissions
Iuran Keanggotaan	55.683.946	58.825.336	Membership
Telepon	47.745.164	52.072.501	Telephone
Sumbangan	29.463.320	34.899.500	Donation
Pemeliharaan Kendaraan	25.658.250	32.896.428	Vehicle Maintenance
Air	15.989.766	13.560.434	Water
Administrasi Bank	15.500.894	31.442.274	Bank Charges
Pengurusan Surat	7.929.000	30.488.000	Arrangement Letter
Listrik	-	1.800.000	Electricity
Jumlah	51.401.303.350	35.102.779.053	Total

23. Pendapatan Lainnya

23. Other Incomes

	2024	2023	
Akun ini terdiri dari :			This account consists of :
Pendapatan Penjualan			
Aktiva Tetap	324.324.324	215.315.316	Gain on Sale of Fixed Asset
Pemulihan Imbalan Kerja	2.931.660.683	-	Recovery of Employee Benefits
Pendapatan Bunga			Interest Income
Jasa Giro	45.038.926	32.604.680	Current Account
Pendapatan Komisi			
Lainnya	-	79.305.125	Other Commission
Laba Selisih Kurs	43.221.274	-	Foreign exchange gain
Lain - lain	101.088.569	4.885.000	Others
Jumlah	3.445.333.776	332.110.121	Total

PT SURYA TIMUR ALAM RAYA ASSET MANAGEMENT
CATATAN ATAS LAPORAN KEUANGAN
Untuk Tahun Yang Berakhir Pada Tanggal 31 Desember 2024
(Dengan Angka Perbandingan Untuk Tahun Yang Berakhir Pada
Tanggal 31 Desember 2023)
(Disajikan dalam Rupiah, kecuali dinyatakan lain)

PT SURYA TIMUR ALAM RAYA ASSET MANAGEMENT
NOTES TO FINANCIAL STATEMENTS
For The Years Ended December 31, 2024
(With Comparative Figures For The Year Ended
December 31, 2023)
(Expressed in Rupiah, unless otherwise stated)

24. Beban Lainnya

24. Other Expenses

	<u>2024</u>	<u>2023</u>	
Akun ini terdiri dari :			<i>This account consists of :</i>
Rugi Selisih Kurs	-	371.959.051	<i>Foreign Exchange Loss</i>
Lain - lain	8.032.186	88.850	<i>Others</i>
Jumlah	<u>8.032.186</u>	<u>372.047.901</u>	Total

25. Manfaat Karyawan

25. Employee Benefits

Entitas telah menghitung liabilitas imbalan pasca-kerja sehubungan dengan Undang-Undang Ketenagakerjaan No. 13/2003. Saldo kewajiban imbalan pasca-kerja merupakan hasil perhitungan aktuaris independen, sesuai penerapan PSAK 24 (Revisi 2013), "Imbalan Kerja". Manajemen berkeyakinan bahwa perhitungan penyisihan atas uang penghargaan karyawan tersebut memadai untuk memenuhi pembayaran manfaat karyawan di masa yang akan datang sesuai yang dipersyaratkan undang - undang tersebut.

Entity has calculated its post-employment benefits obligation in connection with the Labor Law No. 13/2003. The balance of post-employment benefits obligation is calculated by independent actuary, in accordance with implementation of SFAS 24 (Revised 2013), "Employee Benefits". Management believe that calculation of allowance for gratuity of employee is adequate to cover employee benefit payment in the future are reasonable based on the regulation.

Perhitungan aktuarial terakhir atas liabilitas imbalan pasca kerja dilakukan oleh Actuarial KKA Herman Budi Purwanto dan KKA Rinaldi & Zulhamdi Consulting, aktuaris independen, untuk tanggal-tanggal 31 Desember 2024 dan 2023.

The latest actuarial for post-employment benefits liability by Actuarial KKA Herman Budi Purwanto dan KKA Rinaldi & Zulhamdi Consulting, independent actuary, for the years ended December 31, 2024 and 2023.

Rekonsiliasi beban manfaat karyawan adalah sebagai berikut :

This account consists of :

	<u>2024</u>	<u>2023</u>	
a. Liabilitas Manfaat Karyawan			a. Movement In Employee Benefits Liabilities
Liabilitas Manfaat Karyawan			<i>Employee Benefits Liabilities at</i>
Pada Awal Tahun	5.993.931.000	4.954.838.000	<i>Beginning of The Year</i>
Beban Manfaat Karyawan			<i>Employee Benefits Expense</i>
Tahun Berjalan	1.675.738.501	1.678.977.000	<i>for The Year</i>
Biaya Jasa lalu dan (Keuntungan)			<i>Past Service Cost and (Gain)</i>
/ Kerugian atas penyelesaian	(2.931.660.683)	-	<i>/ Loss on settlement</i>
(Keuntungan)/Kerugian Aktuarial			<i>Actuarial (Gain)/Losses Arising On</i>
Karena Perubahan Asumsi Keuangan	-	156.938.000	<i>Changes In Financial Assumptions</i>
Pengukuran Kembali Dalam OCI	(905.036.707)	208.063.000	<i>Remeasurements In OCI</i>
Realisasi Pembayaran Imbalan Kerja	(114.153.100)	(4.885.000)	<i>Actual Benefit Payment</i>
Iuran Perusahaan	(1.100.000.000)	(1.000.000.000)	<i>Company Contributions</i>
Liabilitas Manfaat Karyawan			<i>Employee Benefits Liabilities</i>
 Pada Akhir Tahun	<u>2.618.819.011</u>	<u>5.993.931.000</u>	<i>at The End of The Year</i>

25. Manfaat Karyawan - lanjutan

25. *Employee Benefits - continued*

b. Beban Manfaat Karyawan	<u>2024</u>	<u>2023</u>	b. Employee Benefits Expenses
Beban Jasa Kini	1.193.073.808	2.095.107.000	<i>Current Service Cost</i>
Beban Bunga	482.664.693	331.931.000	<i>Interest Cost</i>
Biaya Jasa lalu dan (Keuntungan) / Kerugian atas penyelesaian	-	(748.061.000)	<i>Past Service Cost and (Gain) / Loss on settlement</i>
Jumlah	<u>1.675.738.501</u>	<u>1.678.977.000</u>	Total
c. Rekonsiliasi Jumlah Kumulatif Dalam Pendapatan Komprehensif Lain			c. Reconciliation of Cumulative Amount on Other Comprehensive Income
Saldo Awal	(189.720.000)	175.281.000	<i>Beginning of Period</i>
Pengukuran Kembali Dalam OCI	905.036.707	(365.001.000)	<i>Amount Recognized During The Period</i>
Jumlah	<u>715.316.707</u>	<u>(189.720.000)</u>	Total

Asumsi aktuarial yang digunakan dalam perhitungan liabilitas imbalan kerja adalah sebagai berikut :

The principal assumptions used to determine employee benefits expense and liabilities as follows :

	<u>2024</u>	<u>2023</u>	
Tingkat Diskonto	7,11%	7,00%	<i>Discount Rate per annum</i>
Tingkat Kenaikan Gaji	7,00%	7,00%	<i>Increase Rate Salary per annum</i>
Usia Pensiun Normal	55 Tahun	55 Tahun	<i>Normal Retirement Ages</i>

26. Modal Kerja Bersih Disesuaikan

26. *Adjusted Net Working Capital*

Entitas berkewajiban untuk memenuhi persyaratan Modal Kerja Bersih Disesuaikan (MKBD) berdasarkan Peraturan Otoritas Jasa Keuangan No. 52/POJK.04/2020. Berdasarkan peraturan tersebut, Entitas yang menjalankan kegiatan usaha sebagai manajer investasi wajib memiliki Modal Kerja Bersih Disesuaikan sekurang-kurangnya sebesar Rp200.000.000 ditambah 0,1% (nol koma satu perseratus) dari total dana yang dikelola.

The Entity is required to meet the Adjusted Net Working Capital (MKBD) determined in accordance with the Financial Services Authority Regulation No. 52 / POJK.04 / 2020. Under this regulation, the Entity that performs activities as investment manager should maintain the Adjusted Net Working Capital (MKBD) equal to or above the minimum balance of Rp 200,000,000 plus 0.1% (zero point one percent) of total managed funds.

Pada tanggal 30 Desember 2024, Entitas telah melaporkan MKBD kepada Otoritas Jasa Keuangan (OJK) sebesar Rp. 46.094.380.929,- yang mana jumlah tersebut melebihi ketentuan yang ditetapkan peraturan di atas.

As of December 30, 2024, the Entity had Reported MKBD to Financial Services Authority (OJK) balance of Rp. 46,094,380,929,- which exceed the minimum balance required by the above regulation.

PT SURYA TIMUR ALAM RAYA ASSET MANAGEMENT
CATATAN ATAS LAPORAN KEUANGAN
Untuk Tahun Yang Berakhir Pada Tanggal 31 Desember 2024
(Dengan Angka Perbandingan Untuk Tahun Yang Berakhir Pada
Tanggal 31 Desember 2023)
(Disajikan dalam Rupiah, kecuali dinyatakan lain)

PT SURYA TIMUR ALAM RAYA ASSET MANAGEMENT
NOTES TO FINANCIAL STATEMENTS
For The Years Ended December 31, 2024
(With Comparative Figures For The Year Ended
December 31, 2023)
(Expressed in Rupiah, unless otherwise stated)

27. Dana Kelolaan

Pada tanggal Desember 2024 dan 2023, Entitas mengelola dana kelolaan sebagai berikut :

	<u>2024</u>
Reksa dana	10.444.732.898.172
Pengelolaan Portofolio Efek Untuk Kepentingan Nasabah Secara Individual *)	9.850.269.139.249
Jumlah	<u>20.295.002.037.421</u>

Jumlah ini dan liabilitas kepada nasabah terkait tidak diakui dalam laporan posisi keuangan Entitas.

*) Pendapatan kegiatan manajer investasi dari nasabah secara individual dikenakan berdasarkan jumlah dana kelolaan dari dana nasabah tersebut, termasuk investasi ke dalam reksa dana yang dikelola Entitas.

Entitas menerima pendapatan manajemen atas pengelolaan reksa dana dan kontrak pengelolaan dana tersebut (catatan 21)

27. Funds Under Management

As of December 31, 2024 and 2023, the entity managed funds under management as follows:

	<u>2023</u>	
	6.929.426.812.433	<i>Mutual Funds</i>
	8.831.210.773.501	<i>Discretionary Funds *)</i>
Jumlah	<u>15.760.637.585.934</u>	<i>Total</i>

This amount and liabilities related to the client is not recognized in the statement of financial position of the Entity.

**) Investment manager fees of discretionary funds are charged based on funds under management of discretionary funds, including the investments into the Entity mutual funds.*

The Entity receives management fees with regards to the management of the mutual and discretionary funds (note 21)

28. Aset Moneter Dalam Mata Uang Asing

Pada tanggal - tanggal 31 Desember 2024 dan 2023 Entitas mempunyai aset moneter dalam mata uang asing sebagai berikut :

	<u>2024</u>
	<u>Mata Uang Asing / Foreign Currency</u>
Aset	
Bank	
PT Bank Mega Tbk	41.199
PT Bank Sinarmas TBK	111.728
PT Bank Keb Hana	17.776
Piutang Kegiatan Manajer	
Investasi	
Jasa Manajer Investasi USD	25.400
Pihak Ketiga	
Jasa Manajer Investasi USD	141.739
Piutang Bunga Obligasi	
Jumlah	<u>337.842</u>

28. Monetary Assets In Foreign Currency

The Entity's monetary assets in foreign currency as of , December 31, 2024 and 2023 are as follows :

	<u>2023</u>	
	<u>Mata Uang Asing / Foreign Currency</u>	
Assets		
Bank		
PT Bank Mega Tbk	27.892	<i>PT Bank Mega Tbk</i>
PT Bank Sinarmas TBK	139.764	<i>PT Bank Sinarmas TBK</i>
PT Bank Keb Hana	122.209	<i>PT Bank Keb Hana</i>
Receivables from Investment Management		
Jasa Manajer Investasi USD	14.031	<i>Investment Manager Services USD</i>
Pihak Ketiga		<i>Third Parties</i>
Jasa Manajer Investasi USD	102.227	<i>Investment Manager Services USD</i>
Interest Receivables		
Jumlah	<u>406.124</u>	<i>Total</i>

PT SURYA TIMUR ALAM RAYA ASSET MANAGEMENT
CATATAN ATAS LAPORAN KEUANGAN
Untuk Tahun Yang Berakhir Pada Tanggal 31 Desember 2024
(Dengan Angka Perbandingan Untuk Tahun Yang Berakhir Pada
Tanggal 31 Desember 2023)
(Disajikan dalam Rupiah, kecuali dinyatakan lain)

PT SURYA TIMUR ALAM RAYA ASSET MANAGEMENT
NOTES TO FINANCIAL STATEMENTS
For The Years Ended December 31, 2024
(With Comparative Figures For The Year Ended
December 31,2023)
(Expressed in Rupiah, unless otherwise stated)

28. Aset Moneter Dalam Mata Uang Asing - lanjutan

28. Monetary Assets In Foreign Currency - continued

Aset	2024 Rupiah Equivalent	2023 Rupiah Equivalent	Assets
Bank			Bank
PT Bank Mega Tbk	665.858.723	429.985.385	PT Bank Mega Tbk
PT Bank Sinarmas TBK	1.805.753.593	2.154.601.824	PT Bank Sinarmas Tbk
PT Bank KEB Hana Indonesia	287.303.308	1.883.971.940	PT Bank KEB Hana Indonesia
Piutang Kegiatan Manajer Investasi			Receivables from Investment Management
Pihak Berelasi (Catatan 8)			Related Parties Note (8)
Jasa Manajer Investasi USD	410.512.891	216.307.537	Investment Manager Services USD
Pihak Ketiga			Third Parties
Jasa Manajer Investasi USD	2.290.777.908	1.575.934.169	Investment Manager Services USD
Piutang Bunga Obligasi			Receivables Interest Bond
Jumlah	5.460.206.423	6.260.800.855	Total

Pada tanggal-tanggal 31 Desember 2024 dan 2023 kurs yang digunakan entitas adalah sebagai berikut :

The exchange rate used as of December 31, 2024 and 2023 are as follows :

	2024	2023	
1 USD	16.162	15.416	1 US\$

29. Sifat dan Transaksi Pihak Berelasi

29 Nature and Transactions with Related Parties

Sifat Pihak-Pihak Berelasi	Related Parties	
Pihak berelasi/ Related Party	Sifat Relasi / Nature Of Relationship	Jenis Transaksi/ Type Of Transactions
PT Aldiracita Sekuritas Indonesia	Perusahaan Induk dari Perseroan/ Ultimate Shareholders of the Company	Pendapatan Jasa Penasihat Investasi / Investment Advisory Services Revenue
Reksa dana yang dikelola oleh Perseroan (Catatan 8)/ Mutual funds managed by the company note 8)	Reksa dana berbentuk Kontrak Investasi Kolektif (KIK) yang dikelola oleh Perseroan / Mutual Fund in the form of Collective Investment Contract (CIC) managed by the Company	Pemberian Jasa Kegiatan manajer investasi / Provision of the investment manager services

Transaksi dengan Pihak-pihak Berelasi

Transactions with Related Parties

	2024	2023	
Aset			Assets
Portofolio Efek	40.527.940.657	16.852.793.162	Marketable Securities
Piutang Kegiatan Manajer Investasi	11.560.920.949	4.826.680.216	Receivables From Investment Management
Piutang Jasa Penasihat Investasi	-	1.720.500.000	Investment Advisory Fee
Jumlah	52.088.861.606	23.399.973.378	Total
Persentase Terhadap Jumlah Aset	65%	32%	Percentage of Total Assets
	2024	2023	
Pendapatan Usaha			Revenues
Pendapatan Kegiatan Manajer Investasi	68.344.916.126	37.000.822.419	Investment Management Fees
Penerimaan Jasa Penasihat Investasi	-	3.100.000.000	Advisory Service
Jumlah	68.344.916.126	40.100.822.419	Total
Persentase Terhadap Jumlah Pendapatan Usaha	60%	43%	Percentage of Total Revenues

30. Ikatan

Entitas mengadakan kerja sama dengan Bank Kustodian berikut ini sehubungan dengan Kontrak Investasi Kolektif (KIK) Reksa Dana, dimana Entitas bertindak sebagai Manajer Investasi yang mengelola kekayaan Reksa Dana dan memperoleh imbalan jasa.

Berikut ini adalah Kontrak Investasi Kolektif (KIK) Reksa Dana yang masih berlaku sampai dengan tanggal laporan :

30. Commitments

The Entity entered into the following agreement with custodian banks in relation to collective investment contact (KIK) where as the Entity as investment manager which manage the funds of mutual funds and obtain investments management fees.

The following are the collective investment contract (KIK) of mutual funds which are still valid until the issuance date of the financial statements :

Tanggal Perjanjian/ Date of Agreement	Bank Kustodian/ Custodian Banks	Reksa Dana/ Mutual Funds	Maksimum Persentase Imbalan Jasa dari Nilai Aset Bersih / Maximum Percentage of Services Fee from Net Asset Value
27 Maret 2015	PT Bank CIMB Niaga Tbk	RD Star Balanced	1,5%
11 Januari 2017	PT Bank CIMB Niaga Tbk	RD Star Sustainable Equity	2,5%
5 Oktober 2020	PT Bank Keb Hana Indonesia	RD Star Money Market II	1,5%
28 September 2020	PT Bank Keb Hana Indonesia	RDT Star Protected X	2,0%
28 September 2020	PT Bank Keb Hana Indonesia	RDT Star Protected XI	2,0%
28 September 2020	PT Bank Keb Hana Indonesia	RDT Star Protected XII	2,0%
2 September 2020	PT Bank Negara Indonesia Persero Tbk	RDS Star Sharia Money Market	2,5%
15 Maret 2021	PT Bank Keb Hana Indonesia	RDT Star Protected XIII	2,0%
30 Maret 2021	PT Bank Keb Hana Indonesia	RDT Star Protected XV	2,0%
27 Oktober 2021	Bank Standard Chartered Bank	RD Star Balanced III	3,0%
21 Juni 2021	PT Bank Keb Hana Indonesia	RD Star Protected XVI	2,0%
30 Mei 2022	PT Bank Keb Hana Indonesia	RDT Star Protected 19	3,5%
22 Desember 2022	PT Bank Keb Hana Indonesia	RDT Star Protected Dollar 5	2,0%
3 Juni 2022	PT Bank Keb Hana Indonesia	RDT Star Protected XVIII	2,0%
3 Juni 2022	PT Bank Keb Hana Indonesia	RDT Star Protected XVII	2,0%
20 Oktober 2022	PT Bank Rakyat Indonesia (Persero) Tbk	RD Star Obligasi Negara Prima	2,0%
30 Agustus 2022	PT Bank Keb Hana Indonesia	RDT Star Protected 20	3,0%
30 Agustus 2022	PT Bank Keb Hana Indonesia	RDT Star Protected 21	3,0%
20 Januari 2023	PT Bank Syariah Indonesia Tbk	RDST Star Sharia Protected 1	3,0%
13 Februari 2023	PT Bank DBS Indonesia	RD Star Orion Stable Dollar Bond	2,5%
30 Mei 2023	PT Bank Sinarmas Tbk	RD Star Fixed Income 3	2,0%
20 Juni 2023	PT Bank CIMB Niaga Tbk	RD Star Money Market	1%
5 Juli 2023	PT Bank Sinarmas Tbk	RDT Star Protected 23	2,5%
23 Agustus 2023	PT Bank Keb Hana Indonesia	RDT Star Protected Dollar 6	2,0%
26 Mei 2023	PT Bank Syariah Indonesia Tbk	RDS Star Stable Amanah Sukuk	2,5%
17 Mei 2022	PT Bank Negara Indonesia (Persero) Tbk	RDS Star Global Sharia Equity Usd	3,0%
11 September 2023	PT Bank Mega Tbk	RD Star Fixed Income Dollar	2,0%
21 September 2023	PT Bank CIMB Niaga Tbk	RD Star Balanced II	2,5%
4 Oktober 2024	PT Bank CIMB Niaga Tbk	RD Star Fixed Income 4	2,0%
28 Juni 2024	PT Bank DBS Indonesia	RD Indeks Star Infobank 15	2,5%
10 Januari 2024	PT Bank Sinarmas Tbk	RD Terproteksi Star Protected 24	2,5%
29 Mei 2024	PT Bank CIMB Niaga Tbk	RD Star Stable Income Fund	2,5%
12 Januari 2024	Bank Standard Chartered Bank	RD Star Value High Conviction Equity Fund	4,0%

PT SURYA TIMUR ALAM RAYA ASSET MANAGEMENT
CATATAN ATAS LAPORAN KEUANGAN
Untuk Tahun Yang Berakhir Pada Tanggal 31 Desember 2024
(Dengan Angka Perbandingan Untuk Tahun Yang Berakhir Pada
Tanggal 31 Desember 2023)
(Disajikan dalam Rupiah, kecuali dinyatakan lain)

PT SURYA TIMUR ALAM RAYA ASSET MANAGEMENT
NOTES TO FINANCIAL STATEMENTS
For The Years Ended December 31, 2024
(With Comparative Figures For The Year Ended
December 31, 2023)
(Expressed in Rupiah, unless otherwise stated)

31. Tanggung Jawab Manajemen atas Laporan Keuangan




Manajemen Entitas bertanggung jawab atas penyusunan laporan keuangan ini yang diselesaikan pada tanggal 19 Maret 2025.

31. The Management's Responsibility on The Financial Statements

The management of the Entity is responsible for the preparation of these financial statements that were completed on March 19, 2025.



**PT Surya Timur Alam Raya
Asset Management**

 Menara Tekno Lt.9 Jl. Fachrudin
No. 19, Jakarta Pusat, 10250
 021 39725678
 info@star-am.com



<https://star-am.com>

Berizin dan diawasi oleh Otoritas Jasa Keuangan (OJK)
Surat Otoritas Jasa Keuangan d/h BAPEPAM LK
No. KEP-09/PM/MI/2024 tanggal 4 Oktober 2004